

Haushaltssatzung und Haushaltsplan  
der Gemeinde

E I S E L F I N G

---

für das Haushaltsjahr 2026



# Haushaltssatzung

## der Gemeinde Eiselfing, Landkreis Rosenheim

für das Haushaltsjahr 2026

Auf Grund des Art. 63 ff. der Gemeindeordnung erlässt die Gemeinde Eiselfing folgende

### Haushaltssatzung

#### § 1

Der als Anlage beigefügte Haushaltsplan für das Haushaltsjahr 2026 wird hiermit festgesetzt, er schließt im

Verwaltungshaushalt in den Einnahmen und Ausgaben mit 8.448.421,-- €

und im

Vermögenshaushalt in den Einnahmen und Ausgaben mit 3.200.182,-- € ab.

#### § 2

Der Gesamtbetrag der Kreditaufnahme für Investitionen und Investitionsförderungsmaßnahmen wird auf 693.000,-- € festgesetzt. Darüber hinaus stehen für das Haushaltsjahr 2026 keine noch fortgeltende Kreditermächtigungen aus den Vorjahren zur Verfügung.

#### § 3

Verpflichtungsermächtigungen zur Leistung von Auszahlungen für Investitionen und Investitionsförderungsmaßnahmen in künftigen Jahren werden nicht festgesetzt.

#### § 4

Die Steuersätze (Hebesätze) für nachstehende Gemeindesteuern werden wie folgt festgesetzt:

1. Grundsteuer	a) für die land- und forstwirtschaftlichen Betriebe (A)	350 v. H.
	b) für die Grundstücke (B)	210 v. H.
2. Gewerbesteuer		370 v. H.

#### § 5

Der Höchstbetrag der Kassenkredite zur rechtzeitigen Leistung von Ausgaben nach dem Haushaltsplan wird auf 1.000.000, -- € festgesetzt.

#### § 6

Die Haushaltssatzung tritt mit dem 01. Januar 2026 in Kraft.

Eiselfing, den 24.04.2026



Reinthaler  
Erster Bürgermeister





## A. Bericht über das abgelaufene Haushaltsjahr 2024

Die Haushaltssatzung für das Haushaltsjahr 2024 wurde vom Gemeinderat in seiner Sitzung am 02.04.2024 erlassen. Das Landratsamt Rosenheim hat mit Schreiben vom 15.04.2024 die rechtsaufsichtliche Würdigung für den Haushalt ausgesprochen. Die Jahresrechnung für das Haushaltsjahr 2024 wurde in der Sitzung vom 02.12.2025 vom Gemeinderat festgestellt und die Verwaltung entlastet.

Der Haushalt für das Jahr 2024 schließt mit folgendem Ergebnis ab.

	<b>Ansatz</b>	<b>Anordnungs- Soll</b>	<b>mehr weniger = - gegenüber Ansatz</b>
	<b>2024</b>	<b>2024</b>	
	<b>€</b>	<b>€</b>	<b>€</b>
<b><u>Verwaltungshaushalt</u></b>			
Einnahmen	7.671.927	7.638.585,65	-33.341,35
Ausgaben	7.671.927	7.638.585,65	-33.341,35
<b><u>Vermögenshaushalt</u></b>			
Einnahmen	2.279.537	2.053.626,52	-225.910,48
Ausgaben	2.279.537	2.053.626,52	-225.910,48
<b><u>Gesamthaushalt</u></b>			
Einnahmen	9.951.464	9.692.212,17	-259.251,83
Ausgaben	9.951.464	9.692.212,17	-259.251,83

## Verwaltungshaushalt - Einnahmen

Unterteilt in Einnahmearten sind nach den Jahresergebnissen gegenüber den Haushaltsansätzen folgende Abweichungen festgestellt worden:

	<b>Ansatz</b>	<b>Anordnungs- Soll</b>	<b>mehr weniger = - gegenüber Ansatz</b>
	<b>2024</b>	<b>2024</b>	
	<b>€</b>	<b>€</b>	<b>€</b>
Realsteuern (00)	2.519.471	2.457.338,57	-62.132,43
Gde.anteil a.d. Einkommenst. (0100)	2.205.000	2.234.172,00	29.172,00
Gde.anteil a.d. Umsatzsteuer (0120)	256.513	250.943,00	-5.570,00
Andere Steuern u. steuerähnl. Einnahmen (02)	11.000	12.035,00	1.035,00
Schlüsselzuweisung (0410)	345.964	345.964,00	0,00
Sonst.allgem.Zuweisungen (05,06)	356.486	288.492,62	-67.993,38
Verwarnungsgeld komm.	2.000	790,00	-1.210,00
Verkehrsüberwachung (08)			
Gebühren u. ähnl. Entgelte (10,11)	452.206	425.638,73	-26.567,27
Mieten und Pachten u.sonst. Verw. u. Betriebseinnahmen (13,14,15)	81.700	92.870,14	11.170,14
Erstattungen (16)	91.900	109.313,46	17.413,46
Zuweisungen und Zuschüsse für lfd. Zwecke (17)	1.156.887	1.188.192,08	31.305,08
Zinseinnahmen (20)	2.000	7.572,29	5.572,29
Sonst. Finanzeinnahmen (21,23,26)	2.000	6.228,00	4.228,00
Konzessionsabgabe (22)	80.000	70.457,36	-9.542,64
Kalk. Einnahmen (27)	108.800	148.578,40	39.778,40
Zuführung vom Vermögenshaushalt (aus Sonderrückl.) (28)	0	0,00	0,00
<b>Summe</b>	<b>7.671.927</b>	<b>7.638.585,65</b>	<b>-33.341,35</b>

## **Verwaltungshaushalt – Ausgaben**

Unterteilt nach Ausgabearten sind nach den Jahresergebnissen gegenüber den Haushaltsansätzen folgende Abweichungen festgestellt worden:

	<b>Ansatz</b>	<b>Anordnungs- Soll</b>	<b>mehr weniger = - gegenüber Ansatz</b>
	<b>2024</b>	<b>2024</b>	
	<b>€</b>	<b>€</b>	<b>€</b>
Personalausgaben (4)	1.146.085	1.157.853,58	11.768,58
Grundstücks- und Gebäudeunterhalt (50)	89.000	75.771,93	-13.228,07
Straßenunterhalt (513)	150.500	137.112,79	-13.387,21
Gewässerunterhalt (514)	25.000	9.224,01	-15.775,99
Unterhalt Entwässerungsanlagen (515)	25.200	66.800,55	41.600,55
Geräte und Ausrüstungsgegenstände (52)	33.800	25.956,47	-7.843,53
Mieten und Pachten (53)	19.090	19.661,29	571,29
Bewirtschaftung Gebäude und Grundstücke (54)	176.656	134.442,09	-42.213,91
Fahrzeughaltung (55)	58.500	57.568,72	-931,28
Bes. Aufwendungen für Bedienstete (56)	67.050	78.566,65	11.516,65
Steuern, Versicherungen (64)	88.363	83.802,52	-4.560,48
Geschäftsausgaben (65)	131.220	134.895,16	3.675,16
Erstattungen (67)	183.523	188.549,98	5.026,98
Kalkulatorische Kosten (68)	108.800	148.578,40	39.778,40
Sonstiger Sachaufwand (63,66)	249.860	249.809,03	-50,97
Schulverbandsumlage (21.713) *	525.221	525.220,35	-0,65
Zuschüsse nach dem BayKiBiG (7008)	1.922.043	1.924.920,50	2.877,50
Betriebskostenzuschuss Kindergarten (464.7180) *	70.000	0,00	-70.000,00
Sonstige Zuschüsse und Zuweisungen (7*)	33.000	36.878,03	3.878,03
Zinsausgaben (80) **	26.600	26.779,72	179,72
Gewerbesteuerumlage (8100) **	205.900	181.107,00	-24.793,00
Kreisumlage (8321) **	2.147.388	2.147.387,94	-0,06
Sonstige Finanzausgaben (8**)	2.000	212,00	-1.788,00
Zuführung zum Vermögenshaushalt (860) **	187.128	227.486,94	40.358,94
Zuführung zum Vermögenshaushalt (Sonderrücklagen) (863) **	0,00	0,00	0,00
<b>Summe</b>	<b>7.671.927</b>	<b>7.638.585,65</b>	<b>-33.341,35</b>

## **Vermögenshaushalt Einnahmen**

---

Die im Vermögenshaushalt durchgeführten Maßnahmen wurden wie folgt finanziert:

	<b>Ansatz</b>	<b>Anordnungs- Soll</b>	<b>mehr weniger = - gegenüber Ansatz</b>
	<b>2024</b>	<b>2024</b>	
	<b>€</b>	<b>€</b>	<b>€</b>
Zuführungen vom Verwaltungshaushalt (30)	187.128	227.486,94	40.358,94
Rücklagenentnahme (310)	1.235.627	1.070.132,95	-165.494,05
Einnahmen aus Veräußerungen des Anlagevermögens (34)	196.690	38.961,20	-157.728,80
Beiträge und ähnliche Entgelte (35)	46.000	12.872,43	-33.127,57
Zuweisungen u. Zuschüsse für Investitionen (36)	614.092	704.173,00	90.081,00
Kreditaufnahme neu (37)	0	0,00	0,00
Kreditaufnahme Umschuldung (37)	0	0,00	0,00
<b>Summe</b>	<b>2.279.537</b>	<b>2.053.626,52</b>	<b>-225.910,48</b>

## Vermögenshaushalt - Ausgaben

Unterteilt nach Gruppen und Untergruppen weisen die Jahresergebnisse gegenüber den Haushaltsansätzen folgende Abweichungen auf:

	<b>Ansatz</b>	<b>Anordnungs-</b>	<b>mehr</b>
		<b>Soll</b>	<b>weniger = -</b>
	<b>2024</b>	<b>2024</b>	<b>gegenüber</b>
	<b>€</b>	<b>€</b>	<b>Ansatz</b>
			<b>€</b>
Zuführung an den Verwaltungshaushalt (900)	0	0,00	0,00
Zuführung an Rücklagen (91)	0	7.477,89	7.477,89
Erwerb von Grundstücken (932)	114.500	106.741,52	-7.758,48
Erwerb von immateriellen Gütern (934)	25.000	20.585,22	-4.414,78
Erwerb von beweglichem Vermögen (935)	270.150	173.911,35	-96.238,65
Anteilsrechte (936)	30.000	0,00	-30.000,00
Hochbau (94)	1.172.387	803.266,77	-369.120,23
Straßenbau (951)	100.000	94.324,65	-5.675,35
Entwässerungsanlagen (953)	195.000	98.648,70	-96.351,30
sonst. Tiefbau (95)	62.500	49.181,75	-13.318,25
Technische Anlagen (96)	47.000	56.444,98	9.444,98
Tilgung von Krediten laufend (97)	183.000	182.956,33	-43,67
zur Umschuldung (97)	0	0,00	0,00
Zuweisungen und Zuschüsse f. Invest. (98)	80.000	460.087,36	380.087,36
<b>Summe</b>	<b>2.279.537</b>	<b>2.053.626,52</b>	<b>-225.910,48</b>

## **B. Bericht über das abgelaufene Haushaltsjahr 2025**

Die Haushaltssatzung für das Haushaltsjahr 2025 wurde vom Gemeinderat in seiner Sitzung am 06.05.2025 erlassen. Das Landratsamt Rosenheim hat mit Schreiben vom 14.05.2025 die rechtsaufsichtliche Genehmigung für die vorgesehene Kreditaufnahme in Höhe von 1.980.000 Euro und den festgesetzten Gesamtbetrag für Verpflichtungsermächtigungen in Höhe von 700.000 Euro für den Haushalt erteilt.

Der Haushalt für das Jahr 2025 schließt mit folgendem vorläufigem Ergebnis ab.

	<b>Ansatz 2025 €</b>	<b>Soll 2025 €</b>	<b>weniger = - gegenüber Ansatz €</b>
<b><u>Verwaltungshaushalt</u></b>			
Einnahmen	7.809.660	8.098.609,54	288.949,54
Ausgaben	7.809.660	8.098.609,54	288.949,54
<b><u>Vermögenshaushalt</u></b>			
Einnahmen	3.667.370	3.734.307,37	66.937,37
Ausgaben	3.667.370	3.734.307,37	66.937,37
<b><u>Gesamthaushalt</u></b>			
Einnahmen	11.477.030	11.832.916,91	355.886,91
Ausgaben	11.477.030	11.832.916,91	355.886,91

## Verwaltungshaushalt - Einnahmen

Unterteilt in Einnahmearten sind nach den Jahresergebnissen gegenüber den Haushaltsansätzen folgende Abweichungen festgestellt worden:

	<b>Ansatz</b>	<b>Anordnungs-</b>	<b>mehr</b>
		<b>Soll</b>	<b>weniger = -</b>
	<b>2025</b>	<b>2025</b>	<b>gegenüber</b>
	<b>€</b>	<b>€</b>	<b>Ansatz</b>
			<b>€</b>
Realsteuern (00)	2.311.000	2.447.325,46	136.325,46
Gde.ant. a.d. Einkommenst. (0100)	2.337.300	2.400.319,00	63.019,00
Gde.anteil a.d. Umsatzsteuer (0120)	252.975	261.119,00	8.144,00
Andere Steuern u. steuerä hn l. Einnahmen (02)	12.000	12.115,00	115,00
Schlüsselzuweisung (0410)	479.232	479.232,00	0,00
Sonst.allgem.Zuweisungen (05,06)	305.785	293.382,78	-12.402,22
Verwarnungsgeld komm. Verkehrsüberwachung (08)	1.500	1.725,00	225,00
Gebühren u. ä hn l. Entgelte (10,11)	452.030	531.059,31	79.029,31
Mieten und Pachten u. sonst Verw. und Betriebseinnahmen (13, 14, 15)	101.985	102.084,72	99,72
Erstattungen (16)	144.500	119.017,15	-25.482,85
Zuweisungen und.Zuschüsse für lfd. Zwecke (17)	1.144.146	1.196.694,69	52.548,69
Zinseinnahmen (20)	5.000	587,16	-4.412,84
Sonst. Finanzeinnahmen (21,23,26)	5.250	12.637,50	7.387,50
Konzessionsabgabe (22)	70.000	77.776,40	7.776,40
Kalk. Einnahmen (27)	186.957	163.534,37	-23.422,63
Zuführung vom Vermögenshaushalt (28)	0	0,00	0,00
<b>Summe</b>	<b>7.809.660</b>	<b>8.098.609,54</b>	<b>288.949,54</b>

### Verwaltungshaushalt – Ausgaben

Unterteilt nach Ausgabearten sind nach den Jahresergebnissen gegenüber den Haushaltsansätzen folgende Abweichungen festgestellt worden:

	<b>Ansatz</b>	<b>Anordnungs- Soll</b>	<b>mehr weniger = - gegenüber Ansatz</b>
	<b>2025</b>	<b>2025</b>	
	<b>€</b>	<b>€</b>	<b>€</b>
Personalausgaben (4)	1.235.690	1.168.719,48	-66.970,52
Grundstücks- und Gebäudeunterhalt (50)	138.000	120.552,07	-17.447,93
Straßenunterhalt (513)	170.500	121.298,49	-49.201,51
Gewässerunterhalt (514)	19.000	20.783,78	1.783,78
Unterhalt Entwässerungsanl. (515)	54.200	37.230,86	-16.969,14
Geräte und Ausrüstungsgegenstände (52)	22.800	31.985,26	9.185,26
Mieten und Pachten (53)	20.640	21.291,93	651,93
Bewirtschaftung Gebäude und Grundstücke (54)	201.995	191.888,75	-10.106,25
Fahrzeughaltung (55)	72.500	42.187,02	-30.312,98
Bes. Aufwendungen für Bedienstete (56)	75.780	72.776,17	-3.003,83
Steuern, Versicherungen (64)	69.355	65.136,30	-4.218,70
Geschäftsausgaben (65)	120.200	119.655,80	-544,20
Erstattungen (67)	290.040	284.522,17	-5.517,83
Kalkulatorische Kosten (68)	186.957	163.534,37	-23.422,63
Sonstiger Sachaufwand (63,66)	281.510	293.097,11	11.587,11
Schulverbandsumlage (2*.713) *	0	0,00	0,00
Zuschüsse nach BayKiBiG (7008) *	1.940.000	1.840.425,75	-99.574,25
Betriebskostenzuschuss Kindergarten (464.7180) *	50.000	0,00	-50.000,00
Sonstige Zuschüsse und Zuweisungen (7*)	39.500	32.791,78	-6.708,22
Zinsausgaben (80) **	55.224	37.356,08	-17.867,92
Gewerbsteuerumlage (8100) **	179.700	241.596,00	61.896,00
Kreisumlage (8321) **	2.130.114	2.130.113,70	-0,30
Sonstige Finanzausgaben (8**)	2.000,00	682,00	-1.318,00
Zuführungen zum Vermögenshaushalt (860) **	453.955	1.060.984,67	607.029,67
<b>Summe</b>	<b>7.809.660</b>	<b>8.098.609,54</b>	<b>288.949,54</b>

### Vermögenshaushalt Einnahmen

Die im Vermögenshaushalt durchgeführten Maßnahmen wurden wie folgt finanziert:

	<b>Ansatz</b>	<b>Anordnungs- Soll</b>	<b>mehr weniger = - gegenüber Ansatz</b>
	<b>2025</b>	<b>2025</b>	
	<b>€</b>	<b>€</b>	<b>€</b>
Zuführungen vom Verwaltungshaushalt (30)	453.955	1.060.984,67	607.029,67
Rücklagenentnahme (31)	401.499	203.062,12	-198.436,88
Einnahmen aus Veräußerungen des Anlagevermögens (34)	160.000	127.089,75	-32.910,25
Beiträge und ähnliche Entgelte (35)	31.000	64.513,33	33.513,33
Zuweisungen u. Zuschüsse für Investitionen (36)	550.916	208.657,50	-342.258,50
Kreditaufnahme neu (37)	2.070.000	2.070.000,00	0,00
Kreditaufnahme Umschuldung (37)	0	0,00	0,00
<b>Summe</b>	<b>3.667.370</b>	<b>3.734.307,37</b>	<b>66.937,37</b>

### Vermögenshaushalt - Ausgaben

Unterteilt nach Gruppen und Untergruppen weisen die Jahresergebnisse gegenüber den Haushaltsansätzen folgende Abweichungen auf:

	<b>Ansatz</b>	<b>Anordnungs-</b>	<b>mehr</b>
		<b>Soll</b>	<b>weniger = -</b>
	<b>2025</b>	<b>2025</b>	<b>gegenüber</b>
	<b>€</b>	<b>€</b>	<b>Ansatz</b>
			<b>€</b>
Zuführung an den Verwaltungshaushalt (900)	0	0,00	0,00
Zuführung an Rücklagen (910)	0	877.143,16	877.143,16
Erwerb von Grundstücken (932)	942.500	953.484,46	10.984,46
Erwerb von immateriellen Gütern (934)	8.920	2.841,79	-6.078,21
Erwerb von beweglichem Vermögen (935)	365.650	157.836,91	-207.813,09
Anteilsrechte (936)	0	40.000,00	40.000,00
Hochbau (94)	823.200	846.298,66	23.098,66
Straßenbau (951) *	300.000	135.237,77	-164.762,23
Entwässerungsanlagen (953) *	125.000	321.398,31	196.398,31
sonst. Tiefbau (95) *	340.000	173.418,97	-166.581,03
Technische Anlagen (96)	0	0,00	0,00
Tilgung von Krediten laufend (97)	177.100	167.891,63	-9.208,37
zur Umschuldung (97)	0	0,00	0,00
Zuweisungen und Zuschüsse f. Invest. (98)	585.000	58.755,71	-526.244,29
<b>Summe</b>	<b>3.667.370</b>	<b>3.734.307,37</b>	<b>66.937,37</b>
<b>Saldo der Entwicklung der Rücklage</b>		<b>674.081,04</b>	

Die Jahresrechnung wird nach Fertigstellung mit ihren Anlagen dem Gemeinderat vorgelegt und in einem Rechenschaftsbericht erläutert.

**C. Entwicklung der Einnahmen und Ausgaben, Rücklage, Schulden und Zuführung**

**1. Vorbemerkung:**

Der Haushaltsplan der Gemeinde Eiselfing umfasst 2026 ein Volumen von insgesamt

		11.648.603 €
	(Vorjahr)	11.477.030 €
davon entfallen auf den		
Verwaltungshaushalt		8.448.421 €
Vermögenshaushalt		3.200.182 €

Bereits die letzten Jahre hat sich eine Situation entwickelt, dass vor allem die Ausgaben überproportional zu den Einnahmen anwachsen und die Gemeinde auch weiterhin einen Sanierungsstau vor sich herschiebt. Die Rücklagen der Gemeinde sind im Vorjahr wieder um 674.081,04 Euro angewachsen, müssen aber dieses Jahr zum Haushaltsausgleich schon wieder entnommen werden (762.479 Euro). Die Rücklagen sind damit als gerade ausreichend zu bewerten. Die Gesamtverschuldung wird auch dieses Jahr wieder leicht ansteigen, wenn auch nur im entgeltfinanzierten Bereich (+693.000 Euro für Kanalisation). 2024 wurde deshalb die Einnahmenseite verstärkt und die Gewerbesteuer um +30 Punkte von 340 auf 370 Punkte angehoben. Mit der neuen Grundsteuer seit 01.01.2025 wurden die Hebesätze für die Grundsteuer A + B auf 350 Punkte und 210 Punkte festgesetzt. Hierin wurde eine ähnliche Erhöhung wie bei der Gewerbesteuer eingepreist. 2026 gibt es bei den Hebesätzen keine Korrekturen.

War 2024 noch die benötigte Mindestzuführung zum Vermögenshaushalt ein großes Thema, war dies bereits letztes Jahr und auch für 2026 zumindest kurzfristig kein Problem.

Die positiven Ist-Zahlen haben natürlich weiterhin einen Einfluss auf die **Steuer- und die Umlagekraft** der Gemeinde (im Rahmen des komm. Finanzausgleichs in Bayern).

Eine hohe **Umlagekraft**

2022 noch 3.874.761 €, stetig gestiegen in den letzten Jahren,

2024 bereits 4.427.604 €

2025 leicht zurückgegangen auf 4.391.987 € -35.617 € bzw. -0,8%

2026 wieder gestiegen auf 4.504.456 € um +112.469 € bzw. +2,6%

bewirkt wieder eine hohe **Kreisumlage** im Jahr 2026 (2.229.705,72 €; +4,7%, +99.592,02 € mehr als 2025; der Hebesatz der Kreisumlage erhöht sich um +1,0% auf 49,50%).

Nach 2025 steigen die Schlüsselzuweisungen in 2026 zum zweiten Mal in Folge an auf 638.884 € (+33,3%; +159.652 € mehr als 2025).

Knapp  $\frac{3}{4}$  der **Gesamteinnahmen im Verwaltungshaushalt 2026** (72,1%, Vorjahr 74,1%)

kommen weiterhin von den Realsteuern, der Einkommensteuerbeteiligung und den lfd.

Zuschüssen (v.a. BayKiBiG, also Landes- und Bundesmittel für die Betriebskostenzuschüsse der Kindergärten)!

Weiterhin rund  $\frac{2}{3}$  (65,1%; -2,9% zum Vorjahr) der **Gesamtausgaben im Verwaltungshaushalt 2026** werden fürs Personal (15,3%; **-0,5%**), Betriebskostenzuschüsse für Kindergärten (23,4%; **-1,4%**) und für die Kreisumlage (26,4%; **-0,9%**) ausgegeben. In den letzten 10 Jahren haben sich die Ausgaben im Verwaltungshaushalt der Gemeinde nahezu verdoppelt (ebenso die Einnahmen!). Während die Gehälter und die Kreisumlage im Verhältnis gleich hoch geblieben sind, hat sich der Anteil der Betriebskostenzuschüsse für Kindergärten nahezu verdoppelt (nominal mehr als verdreifacht!). Diese Entwicklung hat sich in jüngster Vergangenheit zunehmend stärker auf die Zuführungen an den Vermögenshaushalt ausgewirkt, was sich wiederum in diesem und den kommenden Jahren negativ auf die Gesamtverschuldung der Gemeinde, die Höhe der Rücklagen und den Sanierungsstau auswirken wird. Eine

Entwicklung der größten Ausgabeblocke in den letzten 10 Jahren:					
	2016		2026		Entwickl.
	Ansatz	Anteile	Ansatz	Anteile	
	€		€		
Personalausgaben (4)	746.500	16,10%	1.288.600	15,25%	172,62% 18 → 23 Stellen Löhne ≈ +25,9%
Zuschüsse nach BayKiBiG (7008)	595.000	12,90%	1.980.000	23,44%	332,77%
Kreisumlage (8321)	1.212.700	26,20%	2.229.706	26,39%	183,86%
Summe Ausgabeblock	2.554.200	55,20%	5.498.306	65,08%	215,27%
<b>Summe Verwaltungshaushalt</b>	<b>4.628.600</b>	<b>100,00%</b>	<b>8.448.421</b>	<b>100,00%</b>	<b>182,52%</b>

Zur Finanzierung des (**Einnahmenseite**) **Vermögenshaushaltes 2026** müssen 693.000 Euro Neuverschuldung für den entgeltfinanzierten Bereich (RW/SW-Kanalisation) aufgenommen werden. Der **Stand der Rücklagen zum 31.12.2025** betrug 1.499.653,89 Euro (+674.081,04 Euro zum Vorjahr). Der vorliegende Plan sieht eine Rücklagenentnahme in Höhe von 762.479 Euro vor.

24,15% der Ausgaben im Vermögenshaushalt werden für den Hochbau verwendet;  
 20,72% für Investitionszuschüsse;  
 19,30% für den Erwerb von bewegl. Vermögen;  
 11,07% für Entwässerungsanlagen und  
 9,80 % für den sonst. Tiefbau!

Im **Stellenplan 2026** setzen sich die Stellenwechsel aus 2025 auch im neuen Jahr fort. Im Bauamt verabschiedet sich der derzeitige Bauamtsleiter voraussichtlich im Frühjahr 2027 in den Ruhestand; seine Nachfolgerin wurde zum 01. April 2026 eingestellt. Dies bedeutet eine Doppelbesetzung der Stelle zur Einarbeitung von April 2026 bis Frühjahr 2027.

In der Kasse wurde die befristeten Stundenerhöhung bereits beendet, seit Februar 2026 wieder 20 h/Wo.

Ein Bauhofmitarbeiter beendete im September 2025 sein Arbeitsverhältnis. Die Stelle konnte im Februar 2026 nachbesetzt werden. Der derzeitige Bauhofleiter geht ab Ende Juni 2026 für zwei Jahre in Elternzeit. Die Nachbesetzung ist derzeit ausgeschrieben.

Die **Entwicklung der Kassenlage in 2026** ist weiterhin als angespannt zu beurteilen. Der als Überziehungsrahmen auf den beiden Hauptgirokonten der Gemeinde eingerichteten Kassenkreditrahmen (1.000.000 Euro) musste 2025 bereits mehrmals in Anspruch genommen werden, da auch die Rücklagen zeitweise nicht mehr als Kassenverstärkung ausreichten. Die Rücklagen sind zum 31.12.2025 gegenüber dem Vorjahr um 674.081,04 Euro angestiegen auf 1.499.653,89 Euro. 572.810 Euro werden zur Finanzierung des Vermögenshaushalts 2026 in diesem Jahr wieder entnommen .

Im Finanzplanungszeitraum wird sich die Kassenlage insgesamt max. leicht verbessern. Eine weitere Verbesserung hat die Gemeinde kaum selbst in der Hand. Eine Stärkung der Einnahmenseite durch die Erhöhung der Hebesätze der Gewerbesteuer und der Grundsteuer wurde bereits durch den Gemeinderat 2024 durchgeführt, wobei sich die Gemeinde z.B. bei den Gewerbesteuerhebesätzen schon in der oberen Hälfte der Landkreisgemeinden befindet. Auf der Kostenseite gibt es ebenfalls kaum größeres Einsparungspotenzial, da die größten Posten (Kreisumlage und Betriebskostenzuschüsse Kindergärten) der Gemeinde von außen vorgegeben werden und der Rest zumeist Pflichtaufgaben der Gemeinde umfasst. Gerade die Entwicklung der Betriebskostenzuschüsse nach BayKiBiG (Anteil Gesamtausgaben von 12,9% auf 23,4% gestiegen innerhalb der letzten 10 Jahre) schränken den finanziellen Spielraum der Gemeinde stark ein. Zieht man die erhaltenen Bundes- und Landesmittel ab, hat die Gemeinde 2016 in diesem Bereich rd. 260.000 Euro letztendlich selbst getragen, in 2026 sind dies bereits 811.340 Euro. Bereinigt man den Anstieg um die generelle Preisentwicklung, bleibt immer noch ein Anstieg um rd. 300-400.000 Euro, die früher für andere Pflichtaufgaben bzw. der Zuführung zum Vermögenshaushalt zu Gute kamen. Eine Lösung sehen wir hier, da es sich um ein strukturelles Problem handelt, nur im Rahmen des kommunalen Steuerausgleichs in Bayern bzw. mit dem Bund. Die Schlüsselzuweisungen sind gegen den Trend (Umlagekraft der Gemeinde steigt eigentlich fortlaufend) erfreulicherweise in den vergangenen beiden Jahren ebenfalls stetig gestiegen. Sollte sich diese Entwicklung fortsetzen, könnte dies den verlorengegangenen finanziellen Spielraum für die Gemeinde wieder zurückbringen (+292.920 Euro seit 2024).

## **2. Verwaltungshaushalt:**

Die im Verwaltungshaushalt veranschlagten Beträge gliedern sich in folgende Einnahme- und Ausgabearten:

<b>Bezeichnung Einnahmen</b>	<b>HH-Jahr 2026 Betrag €</b>	<b>In % zum Soll</b>	<b>HH-Jahr 2025 Betrag €</b>
Realsteuern (00)	2.405.000	28,5	2.311.000
Gde.ant. a.d. Einkommenst. (0100)	2.425.500	28,7	2.337.300
Gde.anteil a.d. Umsatzsteuer (0120)	309.585	3,7	252.975
Andere Steuern u. steueräuhl. Einnahmen (02)	12.000	0,1	12.000
Schlüsselzuweisung (0410)	638.884	7,6	479.232
Sonst.allgem.Zuweisungen (05,06)	341.503	4,0	305.785
Verwargelder und Geldbußen (08)	1.500	0,0	1.500
Gebühren u. ähnl. Entgelte (10,11)	431.330	5,1	452.030
Mieten und Pachten u.sonst. Verw.u.Betriebseinnahmen (14, 15)	105.920	1,3	101.985
Erstattungen (16)	224.997	2,7	144.500
Zuweisungen und.Zuschüsse für lfd. Zwecke (17)	1.268.295	14,9	1.144.146
Zinseinnahmen (20)	5.000	0,1	5.000
Sonst. Finanzeinnahmen (21,23,26)	9.500	0,1	5.250
Konzessionsabgabe (22)	77.000	0,9	70.000
Kalk. Einnahmen (27)	192.407	2,3	186.957
Zuführung vom Vermögenshaushalt (28)	0	0,0	0
<b>Summe</b>	<b>8.448.421</b>	<b>100,0</b>	<b>7.809.660</b>

<b>Bezeichnung Ausgaben</b>	<b>HH-Jahr 2026 Betrag €</b>	<b>in % zum Soll</b>	<b>HH-Jahr 2025 Betrag €</b>
Personalausgaben (4)	1.288.600	15,3	1.235.690
Grundstücks- und Gebäudeunterhalt (50)	97.380	1,2	138.000
Straßenunterhalt (513)	130.500	1,5	170.500
Gewässerunterhalt (514)	25.000	0,3	19.000
Unterhalt Entwässerungsanl. (515)	74.200	0,9	54.200
Geräte und Ausrüstungsgegenstände (52)	34.800	0,4	22.800
Mieten und Pachten (53)	21.560	0,3	20.640
Bewirtschaftung Gebäude und Grundstücke (54)	205.207	2,4	201.995
Fahrzeughaltung (55)	66.150	0,8	72.500
Bes. Aufwendungen für Bedienstete (56)	90.505	1,1	75.780

Steuern, Versicherungen (64)	70.791	0,8	69.355
Geschäftsausgaben (65)	133.341	1,6	120.200
Erstattungen (67)	257.544	3,0	290.040
Kalkulatorische Kosten (68)	192.407	2,3	186.957
Sonstiger Sachaufwand (63,66)	269.510	3,2	281.510
Schulverbandsumlage (21.713)	462.309	5,5	0
Zuschüsse nach BayKiBiG (7008)	1.980.000	23,4	1.940.000
Betriebskostenzuschuss Kindergarten (464.7180)	50.000	0,6	50.000
Sonstige Zuschüsse und Zuweisungen (7*)	42.450	0,5	39.500
Zinsausgaben (80) **	96.900	1,1	55.224
Gewerbesteuerumlage (8100) **	189.200	2,2	179.700
Kreisumlage (8321) **	2.229.706	26,4	2.130.114
Sonstige Finanzausgaben (8**)	2.000	0,0	2.000
Zuführung zum Vermögenshaushalt (8600)	438.361	5,2	453.955
<b>Summe</b>	<b>8.448.421</b>	<b>100,0</b>	<b>7.809.660</b>
	<b>5.498.306</b>		

**Zuführung zum Vermögenshaushalt: 438.361 Euro**  
**Mindestzuführung nach §22 Abs. 1**  
**KommHV-Kameralistik 109.200 Euro**

**Die Mindestzuführung nach §22 Abs. 1 KommHV-Kameralistik wird somit eingehalten.**

Die Tilgungen für die entgeltfinanzierte Bereiche Schmutzwasserkanalisation und Sozialer Wohnungsbau in der Josef-Huber-Straße 18 werden durch Abwassergebühren und

**Tilgung von Krediten in 2026 191.800 Euro**  
davon ordentliche Tilgungen 109.200 Euro  
davon Tilgungen für entgeltfinanzierte Bereiche (RW/SW-Kanalisation, soz. Wohnungsbau) 82.600 Euro

**b) Entwicklung der wichtigsten Einnahme- und Ausgabearten der Haushaltsjahre 2024-2026**

**Verwaltungshaushalt - Einnahmen**

	<b>2024</b>	<b>2025</b>	<b>2026</b>
	<b>Ergebnis</b>	<b>Ergebnis</b>	<b>Ansatz</b>
	<b>€</b>	<b>€</b>	<b>€</b>
Realsteuern (00)	2.457.339	2.447.325	2.405.000
Gde.anteil a.d. Einkommenst. (0100)	2.234.172	2.400.319	2.425.500
Gde.anteil a.d. Umsatzsteuer (0120)	250.943	261.119	309.585
Andere Steuern u. steueräuhl. Einnahmen (02)	12.035	12.115	12.000
Schlüsselzuweisung (0410)	345.964	479.232	638.884
Sonst.allgem.Zuweisungen (05,06)	288.493	293.383	341.503
Verwargelder und Geldbußen (08)	790	1.725	1.500
Gebühren u. ähnl. Entgelte (10,11)	425.639	531.059	431.330
Mieten und Pachten u.sonst.	92.870	102.085	105.920
Verw.u.Betriebseinnah. (13,14,15)			
Erstattungen (16)	109.313	119.017	224.997
Zuweisungen und.Zuschüsse für lfd. Zwecke (17)	1.188.192	1.196.695	1.268.295
Zinseinnahmen (20)	7.572	587	5.000
Sonst. Finanzeinnahmen (21,23,26)	6.228	12.638	9.500
Konzessionsabgabe (22)	70.457	77.776	77.000
Kalk. Einnahmen (27)	148.578	163.534	192.407
Zuführung vom Vermögenshaushalt	0	0	0
<b>Summe</b>	<b>7.638.586</b>	<b>8.098.610</b>	<b>8.448.421</b>

**Verwaltungshaushalt-Ausgaben**

	<b>2024</b>	<b>2025</b>	<b>2026</b>
	<b>Ergebnis</b>	<b>Ergebnis</b>	<b>Ansatz</b>
	<b>€</b>	<b>€</b>	<b>€</b>
Personalausgaben (4)	1.157.854	1.168.719	1.288.600
Grundstücks- und Gebäudeunterhalt (50)	75.772	120.552	97.380
Straßenunterhalt (513)	137.113	121.298	130.500
Gewässerunterhalt (514)	9.224	20.784	25.000
Unterhalt Entwässerungsanlagen (515)	66.801	37.231	74.200
Geräte und Ausrüstungsgegenstände (52)	25.956	31.985	34.800
Mieten und Pachten (53)	19.661	21.292	21.560
Bewirtschaftung Gebäude und Grundstücke (einschl. Gebäudeversicherungen) (54)	134.442	191.889	205.207
Fahrzeughaltung (55)	57.569	42.187	66.150
Bes. Aufwendungen für Bedienstete (56)	78.567	72.776	90.505
Steuern, Versicherungen (64)	83.803	65.136	70.791
Geschäftsausgaben (65)	134.895	119.656	133.341
Erstattungen (67)	188.550	284.522	257.544
Kalkulatorische Kosten (68)	148.578	163.534	192.407
Sonstiger Sachaufwand (63,66)	249.809	293.097	269.510
Schulverbandsumlage (21.713) *	525.220	0	462.309
Zuschuss nach BayKiBiG (7008) *	1.924.921	1.840.426	1.980.000
Betriebskostenzuschuss KiGa (464.7180) *	0	0	50.000
Sonstige Zuschüsse und Zuweisungen (7*)	36.878	32.792	42.450
Zinsausgaben (80) **	26.780	37.356	96.900
Gewerbesteuerumlage (8100) **	181.107	241.596	189.200
Kreisumlage (8321) **	2.147.388	2.130.114	2.229.706
Sonstige Finanzausgaben (8**) *	212	682	2.000
Zuführung zum Vermögenshaushalt (8600)	227.487	1.060.985	438.361
<b>Summe</b>	<b>7.638.586</b>	<b>8.098.610</b>	<b>8.448.421</b>

### **3. Vermögenshaushalt**

Die Einnahmen gliedern sich wie folgt auf:

	<b>2024</b>	<b>2025</b>	<b>2026</b>
	<b>Ergebnis</b>	<b>Ergebnis</b>	<b>Ansatz</b>
	<b>€</b>	<b>€</b>	<b>€</b>
Zuführung vom Verwaltungshaushalt (30)	227.487	1.060.985	438.361
Rücklagenentnahme (310)	1.070.133	203.062	762.479
Einnahmen aus Veräußerungen des Anlagevermögens (34)	38.961	127.090	200.000
Beiträge und ähnliche Entgelte (35)	12.872	64.513	31.000
Zuweisungen u. Zuschüsse für Investitionen (36)	704.173	208.658	1.075.342
Kreditaufnahme neu (37)	0	2.070.000	693.000
Kreditaufnahme Umschuldung (37)	0	0	0
<b>Summe</b>	<b>2.053.627</b>	<b>3.734.307</b>	<b>3.200.182</b>

Mit den vorstehend genannten Einnahmen werden folgende Ausgaben finanziert:

	<b>2024</b>	<b>2025</b>	<b>2026</b>
	<b>Ergebnis</b>	<b>Ergebnis</b>	<b>Ansatz</b>
	<b>€</b>	<b>€</b>	<b>€</b>
Zuführung an den Verwaltungshaushalt (900)	0	0	0
Zuführung an Rücklagen (910)	7.478	877.143	956
Erwerb von Grundstücken (932)	106.742	953.484	56.500
Erwerb von immateriellen Gütern (934)	20.585	2.842	10.000
Erwerb von beweglichem Vermögen (935)	173.911	157.837	617.726
Anteilsrechte (936)	0	40.000	0
Hochbau (94)	803.267	846.299	773.000
Straßenbau (951)	94.325	135.238	220.000
Entwässerungsanlagen (953)	98.649	321.398	354.200
sonst. Tiefbau (95)	49.182	173.419	313.000
Technische Anlagen (96)	56.445	0	0
Tilgung von Krediten laufend (97)	182.956	167.892	191.800
Tilgung von Krediten zur Umschuldung / außerordentliche Tilgungen	0	0	0
Zuweisungen und Zuschüsse f. Investitionen (98)	460.087	58.756	663.000
<b>Summe</b>	<b>2.053.627</b>	<b>3.734.307</b>	<b>3.200.182</b>

#### 4. Wichtigste Investitionen im Haushaltsjahr 2026 (Einzelmaßnahmen > 5.000 Euro)

- Verwaltung: Digitalisierungsprojekte, wie z.B. Erweiterung DMS im Steueramt (Anbindung Buchhaltung für elektron. Steuerakten) (10.000 €)
- Verwaltung: turnusgemäßer Tausch Server (15.000 €)
- Rathaus: Rest Fernwärmeanschluß, Rest Trockenlegung Fundament und Glasfaseranschluß (50.000 €)
- Restzahlungen Fernwärmeanschluss von Bauhof/FW, Turnhalle, Schule, KiGa (330.000 €)
- Zuschüsse für Bau Fernwärmeanschlüsse (454.616 €)
- Feuerwehr: Löschgruppenfahrzeug LF20 KatS für FFW Aham 2026 (155.000 € für Fahrgestell und 400.000 € für Aufbau; Zuschuss 126.000 € in 2026)
- Feuerwehr: Sanierung Südseite, Überdachung Außentreppe und sonst. Umbauarbeiten Feuerwehr Bachmehring (20.825 €)
- Feuerwehr: Neubau Feuerwehrgerätehaus Schönberg 2025-2027 (2026: 100.000 €; 2027: 500.000 €; 2028: 500.000 €)
- Feuerwehr: Hochwasserschutzpumpe Mini-Chiemsee mit Zubehör für FFW Schönberg
- Feuerwehr: vier Atemschutzgeräte samt Masken für Gerätepool (11.900 €)
- Schule: 2. Teil der EDV-Verkabelung (100.000 €)
- Schule: Serverraum Türen und Beleuchtung (10.000 €)
- Schule: Planung Dachsanierung (100.000 €)

- Sportplatz: Anschluss Beregnungsanlage Hauptplatz an Regenwassertank Turnhalle (20.000 €)
- Sportplatz: Regenrinne Laufbahn / Zaun Pufferspeicher und Beleuchtung Parkplatz (15.000 €)
- Maßnahmen im Straßen- und Wegebau (110.000 € + 130.500 € im Verwaltungshaushalt)
- Straßenbeleuchtung: Umrüstung auf LED Teil 1 (2025: 25.000 €) und Teil 2 (2026: 20.000 €)
- Ersatz von zwei Geschwindigkeitsanzeigern (6.000 €)
- Baugebiet Bachmehring Süd-Ost (Ansatz Einnahmen 200.000 €, Ausgaben 110.000 €)
- Abwasser: Muffendruckprüfung / Planung Sanierung Erste Maßnahmen (350.000 €)
- Abwasser: Ertüchtigung Kläranlage Wasserburg Anteil Eiselfing (343.000 €)
- Breitband: Planung, Ausschreibung + Schätzung Baukosten Mitverlegung Leerrohre bei Fernwärme (250.000 €)
- Breitband: Planungsleistung „graue Flecken“ Teil 1 in 2025 (35.000 €), Teil 2 in 2026 (13.000 €)
- Breitband: Breitbandausbau Lose 1 und 4 (Ansatz 300.000 € für 2026)
- Zuschüsse Breitband: 270.000 € noch offen für 2026
- Gemeinschaftsgarten Bachmehring: LEADER-gefördertes Projekt 2026 (54.000 € max. Baukosten und bis zu 27.000 € Förderung bei max. Baukosten)
- Photovoltaik: Planung Photovoltaik Turnhallendach (10.000 €)
- Ausgleichsflächen: jährlicher Ansatz (15.000 €) für möglichen Erwerb

## 5. Entwicklung der Schulden

In Tausend € Stand zum 31.12.2024	In Tausend € 31.12.2025	In Tausend € Zugang	In Tausend € Abgang	In Tausend € 31.12.2026
1.984	3.886	693	192	4.387
davon für entgeltfinanzierte Maßnahmen:				
1.243	1.161	693	83	1.771

Voraussichtliche Entwicklung der Schulden im Planungshorizont 2027-2029:

In Tausend € Stand zum 31.12.2026	In Tausend € 31.12.2027	In Tausend € 31.12.2028	In Tausend € 31.12.2029
4.387	4.156	3.919	3.679
davon für entgeltfinanzierte Maßnahmen:			
1.771	1.684	1.592	1.499

Voraussichtliche Neuverschuldung im Planungshorizont 2027-2029:

In Tausend € zum 31.12.2026	In Tausend € 31.12.2027	In Tausend € 31.12.2028	In Tausend € 31.12.2029
693	0	0	0
davon für entgeltfinanzierte Maßnahmen:			
693	0	0	0

In Summe steigt damit der **Schuldenstand** gegenüber dem Vorjahr **um 501.190,68 Euro** auf **4.387.024,74 Euro**. Für den Planungshorizont sind stand heute keine weiteren Neuverschuldungen vorgesehen. Die Pro-Kopf-Verschuldung (3.308 Einwohner) wird damit auch dieses Jahr weiter steigen von 1.175 Euro auf 1.326 Euro. Bis 2029 würde laut vorliegendem Plan die Gesamtverschuldung wieder zurückgehen auf 3.679.095 Euro (rd. 1.112 Euro Pro-Kopf).

## 6. Entwicklung der Zuführung zum Vermögenshaushalt

Nach dem Finanzplan ergeben sich folgende Beträge:  
(negative Beträge bedeuten eine Zuführung vom Vermögenshaushalt zum Verwaltungshaushalt)

Haushaltsjahr (9100.3000)	<i>Betrag €</i>
2022 (Ergebnis)	1.063.292
2023 (Ergebnis)	635.179
2024 (Ergebnis)	227.487
2025 (voraussichtliches Ergebnis)	1.060.985
2026	438.361
2027	537.894
2028	668.973
2029	742.123

## 7. Entwicklung der allgemeinen Rücklage

Stand Ende des Haushaltsjahres	in Tausend €
2023	1.888
2024	825
2025	1.500
<b>2026</b>	<b>738</b>
2027	565
2028	517
2029	1.039


**8. Entwicklung des Vermögens (§ 3 Satz 2 Nr. 1 KommHV)**

Stand am 31.12.2025 Tausend €	Stand am 31.12.2026 Tausend €	Zugang Tausend €	Abgang Tausend €
41.570	44.219	3.007	

**9. Folgekosten im Haushaltsjahr 2026**

**(§ 3 Satz 2 Nr. 3 KommHV u. Erl. 6)**

Siehe Finanzplanung Teil B Investitionsprogramm!



Haushaltsplan  
der Gemeinde

E I S E L F I N G

---

für das Haushaltsjahr 2026



## Inhaltsverzeichnis

<b>SDR - Sammelisten-Kopf HPL</b>	<b>Seite</b>
EAU - Zus.fass. Einnahmen/Ausgaben/VE nach UAB	1
HQ - Haushaltsquerschnitt	19
GRN - Gruppierungsübersicht (neu)	29
BDL - Beurteilung dauernde Leistungsfähigkeit	53
EPL - Einzelplan	57



**EAU - Zus.fass. Einnahmen/Ausgaben/VE nach UAB**

**Gemeinde Eiselfing**

**2026**



G e s a m t p l a n

Zusammenfassung der Einnahmen, Ausgaben und Verpflichtungsermächtigungen  
nach Unterabschnitten

Gesamtplan 2026 - Modell 1 aus den rechtskräftigen Vorjahreswerten kopiert Zusammenfassung der Einnahmen und Ausgaben - Verwaltungshaushalt nach Unterabschnitten						Beträge in EUR	
Unterabschnitt Abschnitt/ Einzelplan	Ansatz 2026		Ansatz 2025		Ergebnis 2024		
	Einnahmen	Ausgaben	Einnahmen	Ausgaben	Einnahmen	Ausgaben	
Verwaltungshaushalt							
0000 Gemeinde-, Kreis- und Bezirksorgane	-	189.130	-	187.200	-	180.058,89	
00 Gemeinde-, Kreis- und Bezirksorgane	-	189.130	-	187.200	-	180.058,89	
0200 Hauptamt	59.060	407.280	57.160	388.400	58.769,34	374.460,94	
0241 Öffentlichkeitsarbeit Mitteilungsblatt	-	28.000	-	28.000	-	26.247,14	
02 Hauptverwaltung	59.060	435.280	57.160	416.400	58.769,34	400.708,08	
0301 Kämmerei	-	137.000	-	145.600	-	104.018,12	
0331 Kassenverwaltung	14.325	77.700	11.490	85.100	12.208,72	101.874,37	
0341 Steuerverwaltung	3.500	50.305	1.500	60.900	1.875,00	44.517,40	
0351 Liegenschaftsverwaltung	1.800	-	0	-	0,00	-	
03 Finanzverwaltung	19.625	265.005	12.990	291.600	14.083,72	250.409,89	
0501 Standesamt	-	17.500	-	17.500	-	14.163,38	
0521 wahlen, Volksbegehren, Volksentscheid, Bürgerbegehren, Bürgerentscheid	7.000	19.430	5.000	8.140	9.802,51	6.013,44	
05 Besondere Dienststellen der allgemeinen Verwaltung	7.000	36.930	5.000	25.640	9.802,51	20.176,82	
0601 Zentrale EDV	0	91.500	0	89.000	0,00	82.195,21	
0602 Zentrale Vergaben ZV KD Oberland	80	7.040	3.176	6.540	80,00	5.379,20	
0681 Verwaltungsgebäude	0	50.860	3.300	49.040	2.767,56	37.439,46	
06 Einrichtungen für die gesamte Verwaltung	80	149.400	6.476	144.580	2.847,56	125.013,87	
0800 Einrichtungen und Maßnahmen für Verwaltungsangehörige	-	9.500	-	9.000	-	13.864,27	
0801 Einrichtungen und Maßnahmen für Verwaltungsangehörige	-	0	-	0	-	0,00	
08 Einrichtungen und Maßnahmen für Verwaltungsangehörige	-	9.500	-	9.000	-	13.864,27	
0 Allgemeine Verwaltung	85.765	1.085.245	81.626	1.074.420	85.503,13	990.231,82	
1100 Öffentliche Ordnung	1.200	2.200	1.200	2.200	516,40	558,00	
1120 Kommunale Verkehrsüberwachun	-	4.000	-	3.000	-	3.120,74	
1140 Klimaschutznetzwerk	10.455	12.084	10.670	17.780	6.769,96	11.556,71	
11 Öffentliche Ordnung	11.655	18.284	11.870	22.980	7.286,36	15.235,45	
1300 Brandschutz	7.500	185.419	9.500	170.075	13.987,47	169.529,77	
13 Brandschutz	7.500	185.419	9.500	170.075	13.987,47	169.529,77	
1600 Rettungsdienst, Rettungs- un Unfallstationen und dgl.	-	0	-	0	-	0,00	
16 Rettungsdienst	-	0	-	0	-	0,00	
1 Öffentliche Sicherheit und Ordnung	19.155	203.703	21.370	193.055	21.273,83	184.765,22	
2020 Schulgebäude Grund- und Mittelschule Eiselfing	113.947	63.162	63.300	52.392	-	-	
20 Schulen	113.947	63.162	63.300	52.392	-	-	
2110 Grundschulen	0	338.819	0	3.500	0,00	390.119,67	
2130 Mittelschulen	-	126.990	0	0	0,00	141.067,00	
21 Grund- und Mittelschulen	0	465.809	0	3.500	0,00	531.186,67	
2920 Übrige schulische Aufgaben	-	100	-	0	-	-	

Gesamtplan 2026 - Modell 1 aus den rechtskräftigen Vorjahreswerten kopiert Zusammenfassung der Einnahmen und Ausgaben - Verwaltungshaushalt nach Unterabschnitten							Beträge in EUR
Unterabschnitt Abschnitt/Einzelplan	Finanzplanungs- jahr 2027		Finanzplanungs- jahr 2028		Finanzplanungs- jahr 2029		
	Einnahmen	Ausgaben	Einnahmen	Ausgaben	Einnahmen	Ausgaben	
Verwaltungshaushalt							
0000 Gemeinde-, Kreis- und Bezirksorgane	-	195.300	-	201.500	-	201.500	
00 Gemeinde-, Kreis- und Bezirksorgane	-	195.300	-	201.500	-	201.500	
0200 Hauptamt	60.760	413.200	62.760	426.250	64.760	428.400	
0241 Öffentlichkeitsarbeit Mitteilungsblatt	-	28.500	-	29.000	-	29.500	
02 Hauptverwaltung	60.760	441.700	62.760	455.250	64.760	457.900	
0301 Kämmerei	-	141.100	-	147.000	-	147.000	
0331 Kassenverwaltung	14.375	80.480	14.425	82.760	14.475	83.010	
0341 Steuerverwaltung	3.500	51.800	3.500	53.800	3.500	53.800	
0351 Liegenschaftsverwaltung	2.160	-	2.160	-	2.160	-	
03 Finanzverwaltung	20.035	273.380	20.085	283.560	20.135	283.810	
0501 Standesamt	-	18.000	-	18.500	-	19.000	
0521 wahlen, Volksbegehren,Volksentscheid, Bürgerbegehren,Bürgerentscheid	0	100	6.600	14.400	6.600	14.400	
05 Besondere Dienststellen der allgemeinen Verwaltung	0	18.100	6.600	32.900	6.600	33.400	
0601 Zentrale EDV	0	94.000	0	96.500	0	99.000	
0602 Zentrale Vergaben ZV KD Oberland	80	7.540	80	8.040	80	8.040	
0681 Verwaltungsgebäude	0	50.180	0	51.400	0	51.400	
06 Einrichtungen für die gesamte Verwaltung	80	151.720	80	155.940	80	158.440	
0800 Einrichtungen und Maßnahmen für Verwaltungsangehörige	-	10.000	-	10.500	-	10.500	
0801 Einrichtungen und Maßnahmen für Verwaltungsangehörige	-	0	-	0	-	0	
08 Einrichtungen und Maßnahmen für Verwaltungsangehörige	-	10.000	-	10.500	-	10.500	
0 Allgemeine Verwaltung	80.875	1.090.200	89.525	1.139.650	91.575	1.145.550	
1100 Öffentliche Ordnung	1.200	2.200	1.200	2.200	1.200	2.200	
1120 Kommunale Verkehrsüberwachung	-	4.000	-	4.000	-	4.000	
1140 Klimaschutznetzwerk	6.468	10.770	0	0	0	0	
11 Öffentliche Ordnung	7.668	16.970	1.200	6.200	1.200	6.200	
1300 Brandschutz	7.500	188.709	7.500	195.099	7.500	201.099	
13 Brandschutz	7.500	188.709	7.500	195.099	7.500	201.099	
1600 Rettungsdienst, Rettungs- und Unfallstationen und dgl.	-	0	-	0	-	0	
16 Rettungsdienst	-	0	-	0	-	0	
1 Öffentliche Sicherheit und Ordnung	15.168	205.679	8.700	201.299	8.700	207.299	
2020 Schulgebäude Grund- und Mittelschule Eiselfing	113.947	63.462	113.947	63.962	113.947	64.462	
20 Schulen	113.947	63.462	113.947	63.962	113.947	64.462	
2110 Grundschulen	0	338.819	0	338.819	0	338.819	
2130 Mittelschulen	-	126.990	-	126.990	-	126.990	
21 Grund- und Mittelschulen	0	465.809	0	465.809	0	465.809	
2920 Übrige schulische Aufgaben	-	100	-	100	-	100	

EAU - Zus.fass. Einnahmen/Ausgaben/VE nach UAB

Gesamtplan 2026 - Modell 1 aus den rechtskräftigen Vorjahreswerten kopiert Zusammenfassung der Einnahmen und Ausgaben - Verwaltungshaushalt nach Unterabschnitten						Beträge in EUR	
Unterabschnitt Abschnitt/Einzelplan	Ansatz 2026		Ansatz 2025		Ergebnis 2024		
	Einnahmen	Ausgaben	Einnahmen	Ausgaben	Einnahmen	Ausgaben	
2950 Sonstige schulische Aufgaben	-	21.000	-	20.000	-	18.907,91	
29 Übrige schulische Aufgaben	-	21.100	-	20.000	-	18.907,91	
<b>2 Schulen</b>	<b>113.947</b>	<b>550.071</b>	<b>63.300</b>	<b>75.892</b>	<b>0,00</b>	<b>550.094,58</b>	
3330 Musikschulen	-	300	-	300	-	300,00	
33 Theater und Musikpflege	-	300	-	300	-	300,00	
3420 Förderung von Verschönerungsvereinen, Heimatvereinen u.ä.	-	3.650	-	3.650	-	2.862,19	
3430 Volks-, Trachten-, Heimat- u Brauchtumsfeste	0	1.000	0	0	300,00	7.162,00	
3440 Gemeindechronik	-	250	-	250	-	217,80	
34 Heimat- u. sonst. Kulturpflege	0	4.900	0	3.900	300,00	10.241,99	
3501 Volkshochschulen	-	2.300	-	2.300	-	2.300,00	
3520 Öffentliche Büchereien	750	5.100	750	5.300	1.090,00	4.196,98	
35 Volksbildung	750	7.400	750	7.600	1.090,00	6.496,98	
3600 Naturschutz und Landschaftspflege	-	10.300	-	10.200	-	280,25	
3650 Denkmalschutz und -pflege	-	3.100	-	3.100	-	3.066,00	
36 Naturschutz, Denkmalschutz und -pflege	-	13.400	-	13.300	-	3.346,25	
<b>3 Wissenschaft, Forschung Kulturpflege</b>	<b>750</b>	<b>26.000</b>	<b>750</b>	<b>25.100</b>	<b>1.390,00</b>	<b>20.385,22</b>	
4350 Soziale Sicherung Obdachlosigkeit	0	0	0	0	0,00	185,46	
43 Soziale Sicherung	0	0	0	0	0,00	185,46	
4600 Einrichtungen der Jugendarbeit, Spielplätze	0	10.700	0	10.700	100,00	10.204,68	
4601 Einrichtungen der Jugendarbeit	5.800	5.900	5.800	5.900	6.102,50	6.127,78	
4640 Tageseinrichtungen für Kinder	1.168.660	2.072.865	1.060.000	2.058.390	1.104.230,16	2.044.534,87	
4641 Waldkindergarten Eiselting	-	26.740	-	26.683	-	6.286,10	
46 eigene Einrichtungen der Jugendhilfe	1.174.460	2.116.205	1.065.800	2.101.673	1.110.432,66	2.067.153,43	
4700 Förderung der Wohlfahrts- pflege	0	2.400	0	2.400	0,00	3.472,75	
47 Förderung anderer Träger der Wohlfahrtspflege und Jugend- hilfe sowie sonstiger Dritter	0	2.400	0	2.400	0,00	3.472,75	
<b>4 Soziale Sicherung</b>	<b>1.174.460</b>	<b>2.118.605</b>	<b>1.065.800</b>	<b>2.104.073</b>	<b>1.110.432,66</b>	<b>2.070.811,64</b>	
5500 Förderung des Sports	-	10.000	-	10.000	-	8.721,75	
55 Förderung des Sports	-	10.000	-	10.000	-	8.721,75	
5600 Sportanlagen-Turnhalle	96.000	150.530	96.000	155.720	92.437,18	65.651,33	
5601 Sportanlagen - Fußballanlage	500	19.765	500	30.435	500,00	14.028,09	
5602 Sportanlagen - Weikertrail	-	500	-	500	-	800,99	
56 Eigene Sportstätten	96.500	170.795	96.500	186.655	92.937,18	80.480,41	
<b>5 Gesundheit, Sport, Erholung</b>	<b>96.500</b>	<b>180.795</b>	<b>96.500</b>	<b>196.655</b>	<b>92.937,18</b>	<b>89.202,16</b>	
6000 Allgemeine Bauverwaltung Leitung Bauamt	300	177.630	300	95.430	125,80	84.766,54	
60 Bauverwaltung	300	177.630	300	95.430	125,80	84.766,54	
6100 Orts- und Regionalplanung	40.000	30.000	0	10.000	0,00	43.592,31	
61 Städtebauliche Planung, Städtebauförderung, Vermessung, Bauordnung	40.000	30.000	0	10.000	0,00	43.592,31	

EAU - Zus.fass. Einnahmen/Ausgaben/VE nach UAB

Gesamtplan 2026 - Modell 1 aus den rechtskräftigen Vorjahreswerten kopiert Zusammenfassung der Einnahmen und Ausgaben - Verwaltungshaushalt nach Unterabschnitten							Beträge in EUR
Unterabschnitt Abschnitt/Einzelplan	Finanzplanungs- jahr 2027		Finanzplanungs- jahr 2028		Finanzplanungs- jahr 2029		
	Einnahmen	Ausgaben	Einnahmen	Ausgaben	Einnahmen	Ausgaben	
2950 Sonstige schulische Aufgaben	-	22.000	-	22.000	-	22.000	
29 Übrige schulische Aufgaben	-	22.100	-	22.100	-	22.100	
<b>2 Schulen</b>	<b>113.947</b>	<b>551.371</b>	<b>113.947</b>	<b>551.871</b>	<b>113.947</b>	<b>552.371</b>	
3330 Musikschulen	-	300	-	300	-	300	
33 Theater und Musikpflege	-	300	-	300	-	300	
3420 Förderung von Verschönerungs- vereinen, Heimatvereinen u.ä.	-	3.650	-	3.650	-	3.650	
3430 Volks-, Trachten-, Heimat- u. Brauchtumsfeste	0	0	0	0	0	0	
3440 Gemeindechronik	-	250	-	250	-	250	
34 Heimat- u. sonst. Kulturpflege	0	3.900	0	3.900	0	3.900	
3501 Volkshochschulen	-	2.300	-	2.300	-	2.300	
3520 Öffentliche Büchereien	750	5.150	750	5.200	750	5.250	
35 Volksbildung	750	7.450	750	7.500	750	7.550	
3600 Naturschutz und Landschaftspflege	-	12.700	-	15.200	-	15.200	
3650 Denkmalschutz und -pflege	-	3.100	-	3.100	-	3.100	
36 Naturschutz, Denkmalschutz und -pflege	-	15.800	-	18.300	-	18.300	
<b>3 Wissenschaft, Forschung Kulturpflege</b>	<b>750</b>	<b>27.450</b>	<b>750</b>	<b>30.000</b>	<b>750</b>	<b>30.050</b>	
4350 Soziale Sicherung Obdachlosigkeit	0	0	0	0	0	0	
43 Soziale Sicherung	0	0	0	0	0	0	
4600 Einrichtungen der Jugendarbeit, Spielplätze	0	10.700	0	10.700	0	10.700	
4601 Einrichtungen der Jugendarbeit	5.800	5.900	5.800	5.900	5.800	5.900	
4640 Tageseinrichtungen für Kinder	1.215.410	2.153.740	1.264.030	2.234.890	1.314.590	2.320.940	
4641 Waldkindergarten Eiselfing	-	26.740	-	26.740	-	26.740	
46 eigene Einrichtungen der Jugendhilfe	1.221.210	2.197.080	1.269.830	2.278.230	1.320.390	2.364.280	
4700 Förderung der Wohlfahrts- pflege	0	2.400	0	2.400	0	2.400	
47 Förderung anderer Träger der Wohlfahrtspflege und Jugend- hilfe sowie sonstiger Dritter	0	2.400	0	2.400	0	2.400	
<b>4 Soziale Sicherung</b>	<b>1.221.210</b>	<b>2.199.480</b>	<b>1.269.830</b>	<b>2.280.630</b>	<b>1.320.390</b>	<b>2.366.680</b>	
5500 Förderung des Sports	-	10.000	-	10.000	-	10.000	
55 Förderung des Sports	-	10.000	-	10.000	-	10.000	
5600 Sportanlagen-Turnhalle	96.000	144.440	96.000	148.550	96.000	148.550	
5601 Sportanlagen - Fußballanlage	500	19.455	500	19.465	500	19.465	
5602 Sportanlagen - Weikertrail	-	500	-	500	-	500	
56 Eigene Sportstätten	96.500	164.395	96.500	168.515	96.500	168.515	
<b>5 Gesundheit, Sport, Erholung</b>	<b>96.500</b>	<b>174.395</b>	<b>96.500</b>	<b>178.515</b>	<b>96.500</b>	<b>178.515</b>	
6000 Allgemeine Bauverwaltung Leitung Bauamt	300	186.130	300	128.430	300	128.430	
60 Bauverwaltung	300	186.130	300	128.430	300	128.430	
6100 Orts- und Regionalplanung	20.000	30.000	0	10.000	0	10.000	
61 Städtebauliche Planung, Städtebauförderung, Vermessung, Bauordnung	20.000	30.000	0	10.000	0	10.000	

EAU - Zus.fass. Einnahmen/Ausgaben/VE nach UAB

Gesamtplan 2026 - Modell 1 aus den rechtskräftigen Vorjahreswerten kopiert Zusammenfassung der Einnahmen und Ausgaben - Verwaltungshaushalt nach Unterabschnitten							Beträge in EUR
Unterabschnitt Abschnitt/Einzelplan	Ansatz 2026		Ansatz 2025		Ergebnis 2024		
	Einnahmen	Ausgaben	Einnahmen	Ausgaben	Einnahmen	Ausgaben	
6210 Bau- und Wohnungswesen, Verkehr	0	120	0	0	0,00	111,62	
62 Bau- und Wohnungswesen, Verkehr	0	120	0	0	0,00	111,62	
6300 Gemeindestraßen Gemeindebauhof	66.100	352.040	66.100	387.880	74.347,76	370.675,31	
63 Gemeindestraßen	66.100	352.040	66.100	387.880	74.347,76	370.675,31	
6701 Straßenbeleuchtung	-	19.000	-	18.000	-	16.400,80	
6751 Straßenreinigung	-	75.000	-	75.000	-	54.531,23	
67 Straßenbeleuchtung und -reinigung	-	94.000	-	93.000	-	70.932,03	
6900 Wasserläufe, Wasserbau, Grabenräumung	0	25.800	0	19.800	0,00	9.549,71	
69 Wasserläufe, Wasserbau	0	25.800	0	19.800	0,00	9.549,71	
6 Bau- und Wohnungswesen, Verkehr	106.400	679.590	66.400	606.110	74.473,56	579.627,52	
7000 Abwasserbeseitigung Gemeinde	255.000	380.281	255.000	402.056	211.228,15	308.660,65	
7005 Abwasserbeseitig. Alteiselfi	26.000	31.610	26.000	27.166	28.719,40	42.620,12	
7006 Abwasserbeseitig. Hebertsham	3.580	3.671	3.580	3.930	3.375,61	3.175,03	
70 Abwasserbeseitigung	284.580	415.562	284.580	433.152	243.323,16	354.455,80	
7196 Kleineinleiterabgabe	3.000	3.000	3.000	3.000	2.362,80	2.294,82	
71 Abwasserbeseitigung	3.000	3.000	3.000	3.000	2.362,80	2.294,82	
7200 Abfallbeseitigung wertstoffhof Eiselfing	34.900	49.943	34.900	44.050	34.924,56	34.026,17	
72 Abfallbeseitigung	34.900	49.943	34.900	44.050	34.924,56	34.026,17	
7390 Sonstige Märkte Eiselfinger Flohmarkt	1.300	1.300	2.500	2.500	1.120,00	1.120,00	
73 Märkte	1.300	1.300	2.500	2.500	1.120,00	1.120,00	
7500 Allgemeines Bestattungswesen	0	0	0	0	0,00	0,00	
75 Bestattungswesen	0	0	0	0	0,00	0,00	
7610 Breitbandkabelanlage Eiselfing	-	-	0	-	-	-	
7690 Gemeinschaftsgarten Bachmehring	-	250	-	250	-	0,00	
7691 Vereinshaus Alteiselfing	-	450	-	450	-	153,20	
76 Sonstige öffentliche Einrichtungen	-	700	0	700	-	153,20	
7701 Car-Sharing-Fuhrpark	0	15.060	0	15.060	0,00	8.820,75	
77 Hilfsbetriebe der Verwaltung	0	15.060	0	15.060	0,00	8.820,75	
7901 Fremdenverkehr, Fremdenverkehrsförderung	0	1.100	0	1.100	0,00	525,00	
7910 Sonstige Förderung der Wirtschaft	-	0	-	0	-	0,00	
7911 Sonstige Förderung der Wirtschaft	-	4.000	-	4.000	-	3.989,00	
79 sonstige Wirtschaftsförderung	0	5.100	0	5.100	0,00	4.514,00	
7 Öffentl. Einrichtungen, Wirtschaftsförderung	323.780	490.665	324.980	503.562	281.730,52	405.384,74	
8101 Elektrizitätsversorgung	77.000	-	70.000	-	70.457,36	-	
8161 Fernwärmeversorgung	0	9.700	20.000	54.700	43.577,14	39.997,10	
8170 Kue - Kommunalunternehmen Eiselfing	0	1.380	-	-	-	-	
8180 Telekommunikations- infrastruktur	-	-	-	10.000	-	861,50	
81 Versorgungsunternehmen	77.000	11.080	90.000	64.700	114.034,50	40.858,60	
8800 Sozialer Wohnungsbau	113.000	136.700	103.000	135.300	106.597,68	124.135,06	

EAU - Zus.fass. Einnahmen/Ausgaben/VE nach UAB

Gesamtplan 2026 - Modell 1 aus den rechtskräftigen Vorjahreswerten kopiert Zusammenfassung der Einnahmen und Ausgaben - Verwaltungshaushalt nach Unterabschnitten							Beträge in EUR	
Unterabschnitt Abschnitt/Einzelplan	Finanzplanungsjahr 2027		Finanzplanungsjahr 2028		Finanzplanungsjahr 2029			
	Einnahmen	Ausgaben	Einnahmen	Ausgaben	Einnahmen	Ausgaben		
6210 Bau- und Wohnungswesen, Verkehr	0	0	0	0	0	0		
62 Bau- und Wohnungswesen, Verkehr	0	0	0	0	0	0		
6300 Gemeindestraßen Gemeindebauhof	66.100	359.200	66.100	366.660	66.100	366.660		
63 Gemeindestraßen	66.100	359.200	66.100	366.660	66.100	366.660		
6701 Straßenbeleuchtung	-	20.000	-	21.000	-	21.000		
6751 Straßenreinigung	-	75.000	-	75.000	-	75.000		
67 Straßenbeleuchtung und -reinigung	-	95.000	-	96.000	-	96.000		
6900 Wasserläufe, Wasserbau, Grabenräumung	0	19.800	0	19.800	0	19.800		
69 Wasserläufe, Wasserbau	0	19.800	0	19.800	0	19.800		
6 Bau- und Wohnungswesen, Verkehr	86.400	690.130	66.400	620.890	66.400	620.890		
7000 Abwasserbeseitigung Gemeinde	255.000	337.876	330.000	338.456	330.000	338.456		
7005 Abwasserbeseitig. Alteiselfing	26.000	27.166	26.000	27.166	26.000	27.166		
7006 Abwasserbeseitig. Hebertsham	3.580	3.630	3.580	3.630	3.580	3.630		
70 Abwasserbeseitigung	284.580	368.672	359.580	369.252	359.580	369.252		
7196 Kleineinleiterabgabe	3.000	3.000	3.000	3.000	3.000	3.000		
71 Abwasserbeseitigung	3.000	3.000	3.000	3.000	3.000	3.000		
7200 Abfallbeseitigung wertstoffhof Eiselfing	34.900	51.520	34.900	53.350	34.900	53.350		
72 Abfallbeseitigung	34.900	51.520	34.900	53.350	34.900	53.350		
7390 Sonstige Märkte Eiselfinger Flohmarkt	1.300	1.300	1.300	1.300	1.300	1.300		
73 Märkte	1.300	1.300	1.300	1.300	1.300	1.300		
7500 Allgemeines Bestattungswesen	0	0	0	0	0	0		
75 Bestattungswesen	0	0	0	0	0	0		
7610 Breitbandkabelanlage Eiselfing	-	-	-	-	-	-		
7690 Gemeinschaftsgarten Bachmehring	-	250	-	250	-	250		
7691 Vereinshaus Alteiselfing	-	450	-	450	-	450		
76 Sonstige öffentliche Einrichtungen	-	700	-	700	-	700		
7701 Car-Sharing-Fuhrpark	0	15.060	0	15.060	0	15.060		
77 Hilfsbetriebe der Verwaltung	0	15.060	0	15.060	0	15.060		
7901 Fremdenverkehr, Fremdenverkehrsförderung	0	1.100	0	1.100	0	1.100		
7910 Sonstige Förderung der Wirtschaft	-	0	-	0	-	0		
7911 Sonstige Förderung der Wirtschaft	-	4.000	-	4.000	-	4.000		
79 sonstige Wirtschaftsförderung	0	5.100	0	5.100	0	5.100		
7 Öffentl. Einrichtungen, Wirtschaftsförderung	323.780	445.352	398.780	447.762	398.780	447.762		
8101 Elektrizitätsversorgung	77.000	-	77.000	-	77.000	-		
8161 Fernwärmeversorgung	0	9.700	0	9.700	0	9.700		
8170 Kue - Kommunalunternehmen Eiselfing	0	0	0	0	0	0		
8180 Telekommunikations- infrastruktur	-	-	-	-	-	-		
81 Versorgungsunternehmen	77.000	9.700	77.000	9.700	77.000	9.700		
8800 Sozialer Wohnungsbau	113.000	135.300	113.000	135.300	113.000	135.300		

EAU - Zus.fass. Einnahmen/Ausgaben/VE nach UAB

Gesamtplan 2026 - Modell 1 aus den rechtskräftigen Vorjahreswerten kopiert Zusammenfassung der Einnahmen und Ausgaben - Verwaltungshaushalt nach Unterabschnitten						Beträge in EUR	
Unterabschnitt Abschnitt/Einzelplan	Ansatz 2026		Ansatz 2025		Ergebnis 2024		
	Einnahmen	Ausgaben	Einnahmen	Ausgaben	Einnahmen	Ausgaben	
8811 Unbebauter Grundbesitz	6.285	11.800	4.185	11.800	4.326,71	327,49	
88 Allgemeines Grundvermögen	119.285	148.500	107.185	147.100	110.924,39	124.462,55	
8 wirtschaftl.Unternehmen Grund- u.Sondervermögen	196.285	159.580	197.185	211.800	224.958,89	165.321,15	
9000 Steuern,allgemeine Zuweisung und allgemeine Umlagen	6.133.972	2.418.906	5.699.792	2.309.814	5.589.735,19	2.328.494,94	
90 Steuern,allgemeine Zuweisungen und allgemeine Umlagen	6.133.972	2.418.906	5.699.792	2.309.814	5.589.735,19	2.328.494,94	
9100 Sonstige allgemeine Finanzwirtschaft (einschl. Allgemeine Rücklage)	197.407	535.261	191.957	509.179	156.150,69	254.266,66	
91 Sonstige allgemeine Finanzwirtschaft	197.407	535.261	191.957	509.179	156.150,69	254.266,66	
9200 Abwicklung der Vorjahre	0	0	0	0	0,00	0,00	
92 Abwicklung der Vorjahre	0	0	0	0	0,00	0,00	
9699 Verrechnungstechnischer Abschnitt	0	0	0	0	0,00	0,00	
96 Verrechnungstechnischer Abschnitt	0	0	0	0	0,00	0,00	
9 Allgemeine Finanzwirtschaft	6.331.379	2.954.167	5.891.749	2.818.993	5.745.885,88	2.582.761,60	
<b>Verwaltungshaushalt</b>	<b>8.448.421</b>	<b>8.448.421</b>	<b>7.809.660</b>	<b>7.809.660</b>	<b>7.638.585,65</b>	<b>7.638.585,65</b>	

EAU - Zus.fass. Einnahmen/Ausgaben/VE nach UAB

Gesamtplan 2026 - Modell 1 aus den rechtskräftigen Vorjahreswerten kopiert Zusammenfassung der Einnahmen und Ausgaben - Verwaltungshaushalt nach Unterabschnitten						Beträge in EUR	
Unterabschnitt Abschnitt/Einzelplan	Finanzplanungsjahr 2027		Finanzplanungsjahr 2028		Finanzplanungsjahr 2029		
	Einnahmen	Ausgaben	Einnahmen	Ausgaben	Einnahmen	Ausgaben	
8811 Unbebauter Grundbesitz	6.685	11.800	6.685	11.800	6.685	11.800	
88 Allgemeines Grundvermögen	119.685	147.100	119.685	147.100	119.685	147.100	
8 wirtschaftl.Unternehmen Grund- u.Sondervermögen	196.685	156.800	196.685	156.800	196.685	156.800	
9000 Steuern,allgemeine Zuweisungen und allgemeine Umlagen	6.377.900	2.526.271	6.549.200	2.609.934	6.748.500	2.694.494	
90 Steuern,allgemeine Zuweisungen und allgemeine Umlagen	6.377.900	2.526.271	6.549.200	2.609.934	6.748.500	2.694.494	
9100 Sonstige allgemeine Finanzwirtschaft (einschl. Allgemeine Rücklage)	197.407	643.494	197.407	770.373	197.407	839.223	
91 Sonstige allgemeine Finanzwirtschaft	197.407	643.494	197.407	770.373	197.407	839.223	
9200 Abwicklung der Vorjahre	0	0	0	0	0	0	
92 Abwicklung der Vorjahre	0	0	0	0	0	0	
9699 Verrechnungstechnischer Abschnitt	0	0	0	0	0	0	
96 Verrechnungstechnischer Abschnitt	0	0	0	0	0	0	
9 Allgemeine Finanzwirtschaft	6.575.307	3.169.765	6.746.607	3.380.307	6.945.907	3.533.717	
<b>Verwaltungshaushalt</b>	<b>8.710.622</b>	<b>8.710.622</b>	<b>8.987.724</b>	<b>8.987.724</b>	<b>9.239.634</b>	<b>9.239.634</b>	

EAU - Zus.fass. Einnahmen/Ausgaben/VE nach UAB

Gesamtplan 2026 - Modell 1 aus den rechtskräftigen Vorjahreswerten kopiert Zusammenfassung der Einnahmen und Ausgaben - Vermögenshaushalt nach Unterabschnitten						Beträge in EUR	
Unterabschnitt Abschnitt/Einzelplan	Ansatz 2026		Ansatz 2025		Ergebnis 2024		
	Einnahmen	Ausgaben	Einnahmen	Ausgaben	Einnahmen	Ausgaben	
Vermögenshaushalt							
0200 Hauptamt	-	2.000	0	3.000	0,00	9.782,58	
0241 Hauptverwaltung	-	0	-	0	-	0,00	
02 Hauptverwaltung	-	2.000	0	3.000	0,00	9.782,58	
0601 Einrichtungen für die gesamt Verwaltung	-	27.500	-	13.920	-	31.604,32	
0681 Verwaltungsgebäude	29.363	70.000	29.363	120.000	0,00	45.630,55	
06 Einrichtungen für die gesamte Verwaltung	29.363	97.500	29.363	133.920	0,00	77.234,87	
0 Allgemeine Verwaltung	29.363	99.500	29.363	136.920	0,00	87.017,45	
1300 Brandschutz Freiwillige Ortsfeuerwehren	174.221	733.000	27.021	453.200	0,00	113.542,92	
13 Brandschutz	174.221	733.000	27.021	453.200	0,00	113.542,92	
1600 Rettungsdienst, Rettungs- und Unfallstationen und dgl.	-	0	-	0	-	0,00	
16 Rettungsdienst	-	0	-	0	-	0,00	
1 Öffentliche Sicherheit und Ordnung	174.221	733.000	27.021	453.200	0,00	113.542,92	
2020 Schulgebäude Grund- und Mittelschule Eiselfing	229.000	460.000	-	1.300.000	-	-	
20 Schulen	229.000	460.000	-	1.300.000	-	-	
2110 Grundschulen	-	0	-	0	-	0,00	
2130 Mittelschulen	-	-	-	0	-	0,00	
21 Grund- und Mittelschulen	-	0	-	0	-	0,00	
2 Schulen	229.000	460.000	-	1.300.000	-	0,00	
3520 Öffentliche Büchereien	-	0	-	0	-	0,00	
35 Volksbildung	-	0	-	0	-	0,00	
3 Wissenschaft, Forschung Kulturpflege	-	0	-	0	-	0,00	
4600 Einrichtungen der Jugendarbeit, Spielplätze	0	0	0	0	0,00	12.597,44	
4640 Tageseinrichtungen für Kinde	37.160	15.000	37.160	0	127.000,00	96.662,23	
4641 Waldkindergarten Eiselfing	-	0	-	0	-	0,00	
46 eigene Einrichtungen der Jugendhilfe	37.160	15.000	37.160	0	127.000,00	109.259,67	
4 Soziale Sicherung	37.160	15.000	37.160	0	127.000,00	109.259,67	
5500 Förderung des Sports	-	0	-	0	-	0,00	
55 Förderung des Sports	-	0	-	0	-	0,00	
5600 Sportanlagen -Turnhalle	132.651	40.000	132.651	200.000	9.520,00	304.242,58	
5601 Sportanlagen - Fußballanlage	-	20.000	-	20.000	-	45.296,40	
5602 Sportanlagen - Weihertrail	-	0	-	0	-	0,00	
56 Eigene Sportstätten	132.651	60.000	132.651	220.000	9.520,00	349.538,98	
5 Gesundheit, Sport, Erholung	132.651	60.000	132.651	220.000	9.520,00	349.538,98	
6200 Wohnungsbauförderung und Wohnungsfürsorge	200.000	0	160.000	0	0,00	70.633,00	
62 Wohnungsbauförderung und Wohnungsfürsorge	200.000	0	160.000	0	0,00	70.633,00	

EAU - Zus.fass. Einnahmen/Ausgaben/VE nach UAB

Gesamtplan 2026 - Modell 1 aus den rechtskräftigen Vorjahreswerten kopiert Zusammenfassung der Einnahmen und Ausgaben - Vermögenshaushalt nach Unterabschnitten							Beträge in EUR
Unterabschnitt Abschnitt/Einzelplan	Finanzplanungsjahr 2027		Finanzplanungsjahr 2028		Finanzplanungsjahr 2029		
	Einnahmen	Ausgaben	Einnahmen	Ausgaben	Einnahmen	Ausgaben	
Vermögenshaushalt							
0200 Hauptamt	-	3.000	-	3.000	-	3.000	
0241 Hauptverwaltung	-	0	-	0	-	-	
02 Hauptverwaltung	-	3.000	-	3.000	-	3.000	
0601 Einrichtungen für die gesamte Verwaltung	-	1.000	-	1.000	-	1.000	
0681 Verwaltungsgebäude	0	0	0	0	0	0	
06 Einrichtungen für die gesamte Verwaltung	0	1.000	0	1.000	0	1.000	
0 Allgemeine Verwaltung	0	4.000	0	4.000	0	4.000	
1300 Brandschutz Freiwillige Ortsfeuerwehren	0	530.000	0	530.000	0	30.000	
13 Brandschutz	0	530.000	0	530.000	0	30.000	
1600 Rettungsdienst, Rettungs- und Unfallstationen und dgl.	-	0	-	0	-	-	
16 Rettungsdienst	-	0	-	0	-	-	
1 Öffentliche Sicherheit und Ordnung	0	530.000	0	530.000	0	30.000	
2020 Schulgebäude Grund- und Mittelschule Eiselfing	0	0	0	0	0	0	
20 Schulen	0	0	0	0	0	0	
2110 Grundschulen	-	0	-	0	-	0	
2130 Mittelschulen	-	-	-	-	-	-	
21 Grund- und Mittelschulen	-	0	-	0	-	0	
2 Schulen	0	0	0	0	0	0	
3520 Öffentliche Büchereien	-	0	-	0	-	-	
35 Volksbildung	-	0	-	0	-	-	
3 Wissenschaft, Forschung Kulturpflege	-	0	-	0	-	-	
4600 Einrichtungen der Jugendarbeit, Spielplätze	0	0	0	0	0	0	
4640 Tageseinrichtungen für Kinder	0	0	0	0	0	0	
4641 Waldkindergarten Eiselfing	-	0	-	0	-	0	
46 eigene Einrichtungen der Jugendhilfe	0	0	0	0	0	0	
4 Soziale Sicherung	0	0	0	0	0	0	
5500 Förderung des Sports	-	0	-	0	-	0	
55 Förderung des Sports	-	0	-	0	-	0	
5600 Sportanlagen -Turnhalle	0	0	0	0	0	0	
5601 Sportanlagen - Fußballanlage	-	0	-	0	-	0	
5602 Sportanlagen - Weihertrail	-	0	-	0	-	0	
56 Eigene Sportstätten	0	0	0	0	0	0	
5 Gesundheit, Sport, Erholung	0	0	0	0	0	0	
6200 Wohnungsbauförderung und Wohnungsfürsorge	0	0	0	0	0	0	
62 Wohnungsbauförderung und Wohnungsfürsorge	0	0	0	0	0	0	

EAU - Zus.fass. Einnahmen/Ausgaben/VE nach UAB

Gesamtplan 2026 - Modell 1 aus den rechtskräftigen Vorjahreswerten kopiert Zusammenfassung der Einnahmen und Ausgaben - Vermögenshaushalt nach Unterabschnitten						Beträge in EUR	
Unterabschnitt Abschnitt/Einzelplan	Ansatz 2026		Ansatz 2025		Ergebnis 2024		
	Einnahmen	Ausgaben	Einnahmen	Ausgaben	Einnahmen	Ausgaben	
6300 Gemeindestraßen Gemeindebauhof	47.221	246.000	58.221	347.650	48.304,00	199.121,27	
63 Gemeindestraßen	47.221	246.000	58.221	347.650	48.304,00	199.121,27	
6700 Straßenbeleuchtung	-	20.000	-	25.000	-	0,00	
67 Straßenbeleuchtung und -reinigung	-	20.000	-	25.000	-	0,00	
6900 Wasserläufe, Wasserbau	-	0	-	20.000	-	0,00	
69 Wasserläufe, Wasserbau	-	0	-	20.000	-	0,00	
6 Bau- und Wohnungswesen, Verkehr	247.221	266.000	218.221	392.650	48.304,00	269.754,27	
7000 Abwasserbeseitigung Gemeinde	30.000	693.000	30.000	100.000	5.481,63	116.506,92	
7005 Abwasserbeseitig. Alteiselfi	1.000	4.200	1.000	45.000	0,00	44.339,12	
7006 Abwasserbeseitig. Hebertsham	0	0	0	0	7.390,80	0,00	
70 Abwasserbeseitigung	31.000	697.200	31.000	145.000	12.872,43	160.846,04	
7200 Öffentl. Einrichtungen, Wirtschaftsförderung	0	0	0	0	0,00	2.381,05	
72 Öffentl. Einrichtungen, Wirtschaftsförderung	0	0	0	0	0,00	2.381,05	
7610 Breitbandkabelanlage Eiselfing	0	0	0	250.000	-	-	
7690 Gemeinschaftsgarten Bachmehring	27.000	54.000	0	0	0,00	4.800,00	
7692 Bücherzelle Eiselfing	2.226	2.226	-	-	-	-	
76 Sonstige öffentliche Einrichtungen	29.226	56.226	0	250.000	0,00	4.800,00	
7701 Car-Sharing-Fuhrpark	-	0	-	0	-	0,00	
77 Hilfsbetriebe der Verwaltung	-	0	-	0	-	0,00	
7900 Fremdenverkehr, sonstige Wirtschaftsförderung	0	-	0	-	0,00	-	
79 Fremdenverkehr, sonstige Förderung von Wirtschaft und Verkehr	0	-	0	-	0,00	-	
7 Öffentl. Einrichtungen, Wirtschaftsförderung	60.226	753.426	31.000	395.000	12.872,43	168.027,09	
8161 Fernwärmeversorgung	0	0	0	0	0,00	284.865,43	
8170 KUE - Kommunalunternehmen Eiselfing	0	260.000	-	0	-	0,00	
8180 Telekommunikations- infrastruktur	270.000	313.000	140.000	575.000	431.810,20	454.335,00	
81 Versorgungsunternehmen	270.000	573.000	140.000	575.000	431.810,20	739.200,43	
8800 Sozialer Wohnungsbau	0	30.000	0	0	0,00	6.524,29	
8811 Unbebauter Grundbesitz	0	17.500	0	17.500	0,00	20.327,20	
88 Allgemeines Grundvermögen	0	47.500	0	17.500	0,00	26.851,49	
8 wirtschaftl. Unternehmen Grund- u. Sondervermögen	270.000	620.500	140.000	592.500	431.810,20	766.051,92	
9000 Steuern, allgemeine Zuweisung und allgemeine Umlagen	126.500	-	126.500	-	126.500,00	-	
90 Steuern, allgemeine Zuweisungen und allgemeine Umlagen	126.500	-	126.500	-	126.500,00	-	
9100 Sonstige allgemeine Finanzwirtschaft (einschl. Allgemeine Rücklage)	1.893.840	192.756	2.925.454	177.100	1.297.619,89	190.434,22	
91 Sonstige allgemeine Finanzwirtschaft	1.893.840	192.756	2.925.454	177.100	1.297.619,89	190.434,22	

EAU - Zus.fass. Einnahmen/Ausgaben/VE nach UAB

Gesamtplan 2026 - Modell 1 aus den rechtskräftigen Vorjahreswerten kopiert Zusammenfassung der Einnahmen und Ausgaben - Vermögenshaushalt nach Unterabschnitten							Beträge in EUR
Unterabschnitt Abschnitt/Einzelplan	Finanzplanungs- jahr 2027		Finanzplanungs- jahr 2028		Finanzplanungs- jahr 2029		
	Einnahmen	Ausgaben	Einnahmen	Ausgaben	Einnahmen	Ausgaben	
6300 Gemeindestraßen Gemeindebauhof	34.000	100.000	34.000	100.000	34.000	100.000	
63 Gemeindestraßen	34.000	100.000	34.000	100.000	34.000	100.000	
6700 Straßenbeleuchtung	-	0	-	0	-	0	
67 Straßenbeleuchtung und -reinigung	-	0	-	0	-	0	
6900 Wasserläufe, Wasserbau	-	0	-	0	-	0	
69 Wasserläufe, Wasserbau	-	0	-	0	-	0	
6 Bau- und Wohnungswesen, Verkehr	34.000	100.000	34.000	100.000	34.000	100.000	
7000 Abwasserbeseitigung Gemeinde	30.000	20.000	30.000	20.000	30.000	20.000	
7005 Abwasserbeseitig. Alteiselfing	1.000	0	1.000	0	1.000	0	
7006 Abwasserbeseitig. Hebertsham	0	0	0	0	0	0	
70 Abwasserbeseitigung	31.000	20.000	31.000	20.000	31.000	20.000	
7200 Öffentl. Einrichtungen, Wirtschaftsförderung	0	0	0	0	0	0	
72 Öffentl. Einrichtungen, Wirtschaftsförderung	0	0	0	0	0	0	
7610 Breitbandkabelanlage Eiselfing	0	0	0	0	-	0	
7690 Gemeinschaftsgarten Bachmehring	0	0	0	0	0	0	
7692 Bücherzelle Eiselfing	0	0	0	0	0	0	
76 Sonstige öffentliche Einrichtungen	0	0	0	0	0	0	
7701 Car-Sharing-Fuhrpark	-	0	-	0	-	-	
77 Hilfsbetriebe der Verwaltung	-	0	-	0	-	-	
7900 Fremdenverkehr, sonstige Wirtschaftsförderung	0	-	0	-	0	-	
79 Fremdenverkehr, sonstige Förderung von Wirtschaft und Verkehr	0	-	0	-	0	-	
7 Öffentl. Einrichtungen, Wirtschaftsförderung	31.000	20.000	31.000	20.000	31.000	20.000	
8161 Fernwärmeversorgung	0	0	0	0	0	0	
8170 KUE - Kommunalunternehmen Eiselfing	0	0	0	0	0	0	
8180 Telekommunikations- infrastruktur	0	0	0	0	0	0	
81 Versorgungsunternehmen	0	0	0	0	0	0	
8800 Sozialer Wohnungsbau	0	0	0	0	0	0	
8811 Unbebauter Grundbesitz	0	17.500	0	17.500	0	17.500	
88 Allgemeines Grundvermögen	0	17.500	0	17.500	0	17.500	
8 Wirtschaftl. Unternehmen Grund- u. Sondervermögen	0	17.500	0	17.500	0	17.500	
9000 Steuern, allgemeine Zuweisungen und allgemeine Umlagen	126.500	-	126.500	-	126.500	-	
90 Steuern, allgemeine Zuweisungen und allgemeine Umlagen	126.500	-	126.500	-	126.500	-	
9100 Sonstige allgemeine Finanzwirtschaft (einschl. Allgemeine Rücklage)	710.700	230.700	717.300	237.300	742.123	762.123	
91 Sonstige allgemeine Finanzwirtschaft	710.700	230.700	717.300	237.300	742.123	762.123	

EAU - Zus.fass. Einnahmen/Ausgaben/VE nach UAB

Gesamtplan 2026 - Modell 1 aus den rechtskräftigen Vorjahreswerten kopiert Zusammenfassung der Einnahmen und Ausgaben - Vermögenshaushalt nach Unterabschnitten						Beträge in EUR	
Unterabschnitt Abschnitt/Einzelplan	Ansatz 2026		Ansatz 2025		Ergebnis 2024		
	Einnahmen	Ausgaben	Einnahmen	Ausgaben	Einnahmen	Ausgaben	
9200 Abwicklung der Vorjahre	-	-	0	0	0,00	0,00	
92 Abwicklung der Vorjahre	-	-	0	0	0,00	0,00	
9699 Verrechnungstechnischer Abschnitt	-	-	0	0	0,00	0,00	
96 Verrechnungstechnischer Abschnitt	-	-	0	0	0,00	0,00	
9 Allgemeine Finanzwirtschaft	2.020.340	192.756	3.051.954	177.100	1.424.119,89	190.434,22	
Vermögenshaushalt	3.200.182	3.200.182	3.667.370	3.667.370	2.053.626,52	2.053.626,52	
Gesamthaushalt	11.648.603	11.648.603	11.477.030	11.477.030	9.692.212,17	9.692.212,17	

EAU - Zus.fass. Einnahmen/Ausgaben/VE nach UAB

Gesamtplan 2026 - Modell 1 aus den rechtskräftigen Vorjahreswerten kopiert Zusammenfassung der Einnahmen und Ausgaben - Vermögenshaushalt nach Unterabschnitten						Beträge in EUR	
Unterabschnitt Abschnitt/Einzelplan	Finanzplanungsjahr 2027		Finanzplanungsjahr 2028		Finanzplanungsjahr 2029		
	Einnahmen	Ausgaben	Einnahmen	Ausgaben	Einnahmen	Ausgaben	
9200 Abwicklung der Vorjahre	-	-	-	-	-	-	
92 Abwicklung der Vorjahre	-	-	-	-	-	-	
9699 Verrechnungstechnischer Abschnitt	-	-	-	-	-	-	
96 Verrechnungstechnischer Abschnitt	-	-	-	-	-	-	
9 Allgemeine Finanzwirtschaft	837.200	230.700	843.800	237.300	868.623	762.123	
<b>Vermögenshaushalt</b>	<b>902.200</b>	<b>902.200</b>	<b>908.800</b>	<b>908.800</b>	<b>933.623</b>	<b>933.623</b>	
<b>Gesamthaushalt</b>	<b>9.612.822</b>	<b>9.612.822</b>	<b>9.896.524</b>	<b>9.896.524</b>	<b>10.173.257</b>	<b>10.173.257</b>	



**HQ - Haushaltsquerschnitt**  
**Gemeinde Eiselfing**  
**2026**



HQ - Haushaltsquerschnitt

Gesamtplan 2026 - Modell 1 aus den rechtskräftigen Vorjahreswerten kopiert											Beträge in EUR
2. Haushaltsquerschnitt - A: Einzelpläne 0-8											
pro Einwohner bei 3.192 Einwohnern (Stand: 30.06.2021)											
G1	Einnahmen aus Verw. u. Betrieb	sonstige Finanzeinnahmen	Personalausgaben	sächl. Verw. u. Betriebsaufwand	Zuweisungen u. Zuschüsse	Zuschußbedarf (Sp. 3+4 - 5,6,7)	obj.bez. Einn. des Vermögenshaushalts	Baumaßnahmen	sonstige Investitionsausgaben	Verpfl.-ermächtigungen	
	10-17,19	20-22 24-26,28	40-46	50-68 84,86,69	70-79	-	30-36	94-96	90-93 98,991	-	
1/2	3	4	5	6	7	8	9	10	11	12	
0	Allgemeine Verwaltung										
00	Gemeinde-, Kreis- und Bezirksorgane										
000	0	0	182.630	6.100	400	189.130-	0	0	0	0	
E:			57,21	1,91	0,13	59,25-					
00	0	0	182.630	6.100	400	189.130-	0	0	0	0	
E:			57,21	1,91	0,13	59,25-					
02	Hauptverwaltung										
020	59.060	0	300.230	106.500	550	348.220-	0	0	2.000	0	
E:	18,50		94,06	33,36	0,17	109,09-			0,63		
024	0	0	0	28.000	0	28.000-	0	0	0	0	
E:				8,77		8,77-					
02	59.060	0	300.230	134.500	550	376.220-	0	0	2.000	0	
E:	18,50		94,06	42,14	0,17	117,86-			0,63		
03	Finanzverwaltung										
030	0	0	135.000	2.000	0	137.000-	0	0	0	0	
E:			42,29	0,63		42,92-					
033	8.325	6.000	62.850	14.850	0	63.375-	0	0	0	0	
E:	2,61	1,88	19,69	4,65		19,85-					
034	0	3.500	49.200	1.105	0	46.805-	0	0	0	0	
E:		1,10	15,41	0,35		14,66-					
035	1.800	0	0	0	0	1.800-	0	0	0	0	
E:	0,56					0,56-					
03	10.125	9.500	247.050	17.955	0	245.380-	0	0	0	0	
E:	3,17	2,98	77,40	5,63		76,87-					
05	Besondere Dienststellen der allgemeinen Verwaltung										
050	0	0	0	17.500	0	17.500-	0	0	0	0	
E:				5,48		5,48-					
052	7.000	0	4.860	14.570	0	12.430-	0	0	0	0	
E:	2,19		1,52	4,56		3,89-					
05	7.000	0	4.860	32.070	0	29.930-	0	0	0	0	
E:	2,19		1,52	10,05		9,38-					
06	Einrichtungen für die gesamte Verwaltung										
060	80	0	40	91.500	7.000	98.460-	0	0	27.500	0	
E:	0,03		0,01	28,67	2,19	30,85-			8,62		
068	0	0	25.000	25.860	0	50.860-	29.363	70.000	0	0	
E:			7,83	8,10		15,93-	9,20	21,93			
06	80	0	25.040	117.360	7.000	149.320-	29.363	70.000	27.500	0	
E:	0,03		7,84	36,77	2,19	46,78-	9,20	21,93	8,62		
08	Einrichtungen und Maßnahmen für Verwaltungsangehörige										
080	0	0	6.500	3.000	0	9.500-	0	0	0	0	
E:			2,04	0,94		2,98-					
08	0	0	6.500	3.000	0	9.500-	0	0	0	0	
E:			2,04	0,94		2,98-					
0	76.265	9.500	766.310	310.985	7.950	999.480-	29.363	70.000	29.500	0	
E:	23,89	2,98	240,07	97,43	2,49	313,12-	9,20	21,93	9,24		

Gesamtplan 2026 - Modell 1 aus den rechtskräftigen Vorjahreswerten kopiert											Beträge in EUR
2. Haushaltsquerschnitt - A: Einzelpläne 0-8											
pro Einwohner bei 3.192 Einwohnern (Stand: 30.06.2021)											
G1	Einnahmen aus Verw. u. Betrieb	sonstige Finanzeinnahmen	Personalausgaben	sächl. Verw. u. Betriebsaufwand	Zuweisungen u. Zuschüsse	Zuschußbedarf (Sp. 3+4 - 5,6,7)	obj.bez. Einn. des Vermögenshaushalts	Baumaßnahmen	sonstige Investitionsausgaben	Verpfl.-ermächtigungen	
	10-17,19	20-22 24-26,28	40-46	50-68 84,86,69	70-79	-	30-36	94-96	90-93 98,991	-	
1/2	3	4	5	6	7	8	9	10	11	12	
1	Öffentliche Sicherheit und Ordnung										
11	Öffentliche Ordnung										
110	1.200	0	1.500	700	0	1.000-	0	0	0	0	
E:	0,38		0,47	0,22		0,31-					
112	0	0	0	0	4.000	4.000-	0	0	0	0	
E:					1,25	1,25-					
114	10.455	0	0	12.084	0	1.629-	0	0	0	0	
E:	3,28			3,79		0,51-					
11	11.655	0	1.500	12.784	4.000	6.629-	0	0	0	0	
E:	3,65		0,47	4,01	1,25	2,08-					
13	Brandschutz										
130	7.500	0	26.200	157.219	2.000	177.919-	174.221	143.000	590.000	0	
E:	2,35		8,21	49,25	0,63	55,74-	54,58	44,80	184,84		
13	7.500	0	26.200	157.219	2.000	177.919-	174.221	143.000	590.000	0	
E:	2,35		8,21	49,25	0,63	55,74-	54,58	44,80	184,84		
16	Rettungsdienst										
160	0	0	0	0	0	0	0	0	0	0	
16	0	0	0	0	0	0	0	0	0	0	
1	19.155	0	27.700	170.003	6.000	184.548-	174.221	143.000	590.000	0	
E:	6,00		8,68	53,26	1,88	57,82-	54,58	44,80	184,84		
2	Schulen										
20	Schulen										
202	113.947	0	0	63.162	0	50.785	229.000	460.000	0	0	
E:	35,70			19,79		15,91	71,74	144,11			
20	113.947	0	0	63.162	0	50.785	229.000	460.000	0	0	
E:	35,70			19,79		15,91	71,74	144,11			
21	Grund- und Mittelschulen										
211	0	0	0	0	338.819	338.819-	0	0	0	0	
E:					106,15	106,15-					
213	0	0	0	0	126.990	126.990-	0	0	0	0	
E:					39,78	39,78-					
21	0	0	0	0	465.809	465.809-	0	0	0	0	
E:					145,93	145,93-					
29	Übrige schulische Aufgaben										
292	0	0	0	0	100	100-	0	0	0	0	
E:					0,03	0,03-					
295	0	0	0	21.000	0	21.000-	0	0	0	0	
E:				6,58		6,58-					
29	0	0	0	21.000	100	21.100-	0	0	0	0	
E:				6,58	0,03	6,61-					
2	113.947	0	0	84.162	465.909	436.124-	229.000	460.000	0	0	
E:	35,70			26,37	145,96	136,63-	71,74	144,11			

HQ - Haushaltsquerschnitt

Gesamtplan 2026 - Modell 1 aus den rechtskräftigen Vorjahreswerten kopiert											Beträge in EUR
2. Haushaltsquerschnitt - A: Einzelpläne 0-8											
pro Einwohner bei 3.192 Einwohnern (Stand: 30.06.2021)											
G1	Einnahmen aus Verw. u. Betrieb	sonstige Finanzeinnahmen	Personalausgaben	sächl. Verw. u. Betriebsaufwand	Zuweisungen u. Zuschüsse	Zuschußbedarf (Sp. 3+4 - 5,6,7)	obj.bez. Einn. des Vermögenshaushalts	Baumaßnahmen	sonstige Investitionsausgaben	Verpfl.-ermächtigungen	
	10-17,19	20-22 24-26,28	40-46	50-68 84,86,69	70-79	-	30-36	94-96	90-93 98,991	-	
1/2	3	4	5	6	7	8	9	10	11	12	
3	Wissenschaft, Forschung										
33	Kulturpflege										
333	Theater und Musikpflege										
	0	0	0	0	300	300-	0	0	0	0	
E:					0,09	0,09-					
33	0	0	0	0	300	300-	0	0	0	0	
E:					0,09	0,09-					
34	Heimat- u. sonst. Kulturpflege										
342	0	0	0	650	3.000	3.650-	0	0	0	0	
E:				0,20	0,94	1,14-					
343	0	0	0	1.000	0	1.000-	0	0	0	0	
E:				0,31		0,31-					
344	0	0	0	250	0	250-	0	0	0	0	
E:				0,08		0,08-					
34	0	0	0	1.900	3.000	4.900-	0	0	0	0	
E:				0,60	0,94	1,54-					
35	volksbildung										
350	0	0	0	0	2.300	2.300-	0	0	0	0	
E:					0,72	0,72-					
352	750	0	0	3.100	2.000	4.350-	0	0	0	0	
E:	0,23			0,97	0,63	1,36-					
35	750	0	0	3.100	4.300	6.650-	0	0	0	0	
E:	0,23			0,97	1,35	2,08-					
36	Naturschutz, Denkmalschutz und -pflege										
360	0	0	0	10.300	0	10.300-	0	0	0	0	
E:				3,23		3,23-					
365	0	0	0	0	3.100	3.100-	0	0	0	0	
E:					0,97	0,97-					
36	0	0	0	10.300	3.100	13.400-	0	0	0	0	
E:				3,23	0,97	4,20-					
3	750	0	0	15.300	10.700	25.250-	0	0	0	0	
E:	0,23			4,79	3,35	7,91-					
4	Soziale Sicherung										
43	Soziale Sicherung										
435	0	0	0	0	0	0	0	0	0	0	
43	0	0	0	0	0	0	0	0	0	0	
46	eigene Einrichtungen der Jugendhilfe										
460	5.800	0	0	16.600	0	10.800-	0	0	0	0	
E:	1,82			5,20		3,38-					
464	1.168.660	0	25.700	43.905	2.030.000	930.945-	37.160	15.000	0	0	
E:	366,12		8,05	13,75	635,96	291,65-	11,64	4,70			
46	1.174.460	0	25.700	60.505	2.030.000	941.745-	37.160	15.000	0	0	
E:	367,94		8,05	18,96	635,96	295,03-	11,64	4,70			
47	Förderung anderer Träger der Wohlfahrtspflege und Jugendhilfe sowie sonstiger Dritter										
470	0	0	0	0	2.400	2.400-	0	0	0	0	
E:					0,75	0,75-					
47	0	0	0	0	2.400	2.400-	0	0	0	0	
E:					0,75	0,75-					
4	1.174.460	0	25.700	60.505	2.032.400	944.145-	37.160	15.000	0	0	
E:	367,94		8,05	18,96	636,72	295,78-	11,64	4,70			

Gesamtplan 2026 - Modell 1 aus den rechtskräftigen Vorjahreswerten kopiert											Beträge in EUR
2. Haushaltsquerschnitt - A: Einzelpläne 0-8											
pro Einwohner bei 3.192 Einwohnern (Stand: 30.06.2021)											
G1	Einnahmen aus Verw. u. Betrieb	sonstige Finanzeinnahmen	Personalausgaben	sächl. Verw. u. Betriebsaufwand	Zuweisungen u. Zuschüsse	Zuschußbedarf (Sp. 3+4 - 5,6,7)	obj.bez. Einn. des Vermögenshaushalts	Baumaßnahmen	sonstige Investitionsausgaben	Verpfl.-ermächtigungen	
	10-17,19	20-22 24-26,28	40-46	50-68 84,86,69	70-79	-	30-36	94-96	90-93 98,991	-	
1/2	3	4	5	6	7	8	9	10	11	12	
5	Gesundheit, Sport, Erholung										
55	Förderung des Sports										
550	0	0	0	0	10.000	10.000-	0	0	0	0	
E:					3,13	3,13-					
55	0	0	0	0	10.000	10.000-	0	0	0	0	
E:					3,13	3,13-					
56	Eigene Sportstätten										
560	96.500	0	87.100	83.695	0	74.295-	132.651	60.000	0	0	
E:	30,23		27,29	26,22		23,28-	41,56	18,80			
56	96.500	0	87.100	83.695	0	74.295-	132.651	60.000	0	0	
E:	30,23		27,29	26,22		23,28-	41,56	18,80			
5	96.500	0	87.100	83.695	10.000	84.295-	132.651	60.000	0	0	
E:	30,23		27,29	26,22	3,13	26,41-	41,56	18,80			
6	Bau- und Wohnungswesen, Verkehr										
60	Bauverwaltung										
600	300	0	171.130	6.500	0	177.330-	0	0	0	0	
E:	0,09		53,61	2,04		55,55-					
60	300	0	171.130	6.500	0	177.330-	0	0	0	0	
E:	0,09		53,61	2,04		55,55-					
61	Städtebauliche Planung, Städtebauförderung, Vermessung, Bauordnung										
610	40.000	0	0	30.000	0	10.000	0	0	0	0	
E:	12,53			9,40		3,13					
61	40.000	0	0	30.000	0	10.000	0	0	0	0	
E:	12,53			9,40		3,13					
62	Wohnungsbauförderung und Wohnungsfürsorge										
620	0	0	0	0	0	0	200.000	0	0	0	
E:							62,66				
621	0	0	0	120	0	120-	0	0	0	0	
E:				0,04		0,04-					
62	0	0	0	120	0	120-	200.000	0	0	0	
E:				0,04		0,04-	62,66				
63	Gemeindestraßen										
630	66.100	0	155.060	196.980	0	285.940-	47.221	240.000	6.000	0	
E:	20,71		48,58	61,71		89,58-	14,79	75,19	1,88		
63	66.100	0	155.060	196.980	0	285.940-	47.221	240.000	6.000	0	
E:	20,71		48,58	61,71		89,58-	14,79	75,19	1,88		
67	Straßenbeleuchtung und -reinigung										
670	0	0	0	19.000	0	19.000-	0	0	20.000	0	
E:				5,95		5,95-			6,27		
675	0	0	0	75.000	0	75.000-	0	0	0	0	
E:				23,50		23,50-					
67	0	0	0	94.000	0	94.000-	0	0	20.000	0	
E:				29,45		29,45-			6,27		
69	Wasserläufe, Wasserbau										
690	0	0	0	25.000	800	25.800-	0	0	0	0	
E:				7,83	0,25	8,08-					
69	0	0	0	25.000	800	25.800-	0	0	0	0	
E:				7,83	0,25	8,08-					
6	106.400	0	326.190	352.600	800	573.190-	247.221	240.000	26.000	0	
E:	33,33		102,19	110,46	0,25	179,57-	77,45	75,19	8,15		

HQ - Haushaltsquerschnitt

Gesamtplan 2026 - Modell 1 aus den rechtskräftigen Vorjahreswerten kopiert											Beträge in EUR
2. Haushaltsquerschnitt - A: Einzelpläne 0-8											
pro Einwohner bei 3.192 Einwohnern (Stand: 30.06.2021)											
G1	Einnahmen aus Verw. u. Betrieb	sonstige Finanzeinnahmen	Personalausgaben	sächl. Verw. u. Betriebsaufwand	Zuweisungen u. Zuschüsse	Zuschußbedarf (Sp. 3+4 - 5,6,7)	obj.bez. Einn. des Vermögenshaushalts	Baumaßnahmen	sonstige Investitionsausgaben	Verpfl.-ermächtigungen	
	10-17,19	20-22 24-26,28	40-46	50-68 84,86,69	70-79	-	30-36	94-96	90-93 98,991	-	
1/2	3	4	5	6	7	8	9	10	11	12	
7	Öffentl. Einrichtungen, wirtschaftsförderung										
70	Abwasserbeseitigung										
700	284.580	0	13.100	402.462	0	130.982-	31.000	354.200	343.000	0	
E:	89,15		4,10	126,08		41,03-	9,71	110,96	107,46		
70	284.580	0	13.100	402.462	0	130.982-	31.000	354.200	343.000	0	
E:	89,15		4,10	126,08		41,03-	9,71	110,96	107,46		
71	Abwasserbeseitigung										
719	3.000	0	0	3.000	0	0	0	0	0	0	
E:	0,94			0,94							
71	3.000	0	0	3.000	0	0	0	0	0	0	
E:	0,94			0,94							
72	Abfallbeseitigung										
720	34.900	0	42.500	7.443	0	15.043-	0	0	0	0	
E:	10,93		13,31	2,33		4,71-					
72	34.900	0	42.500	7.443	0	15.043-	0	0	0	0	
E:	10,93		13,31	2,33		4,71-					
73	Märkte										
739	1.300	0	0	300	1.000	0	0	0	0	0	
E:	0,41			0,09	0,31						
73	1.300	0	0	300	1.000	0	0	0	0	0	
E:	0,41			0,09	0,31						
75	Bestattungswesen										
750	0	0	0	0	0	0	0	0	0	0	
75	0	0	0	0	0	0	0	0	0	0	
76	Sonstige öffentliche Einrichtungen										
761	0	0	0	0	0	0	0	0	0	0	
769	0	0	0	700	0	700-	29.226	0	56.226	0	
E:				0,22		0,22-	9,16		17,61		
76	0	0	0	700	0	700-	29.226	0	56.226	0	
E:				0,22		0,22-	9,16		17,61		
77	Hilfsbetriebe der Verwaltung										
770	0	0	0	15.060	0	15.060-	0	0	0	0	
E:				4,72		4,72-					
77	0	0	0	15.060	0	15.060-	0	0	0	0	
E:				4,72		4,72-					
79	Fremdenverkehr, sonstige Förderung von Wirtschaft und Verkehr										
790	0	0	0	1.100	0	1.100-	0	0	0	0	
E:				0,34		0,34-					
791	0	0	0	4.000	0	4.000-	0	0	0	0	
E:				1,25		1,25-					
79	0	0	0	5.100	0	5.100-	0	0	0	0	
E:				1,60		1,60-					
7	323.780	0	55.600	434.065	1.000	166.885-	60.226	354.200	399.226	0	
E:	101,43		17,42	135,99	0,31	52,28-	18,87	110,96	125,07		

HQ - Haushaltsquerschnitt

Gesamtplan 2026 - Modell 1 aus den rechtskräftigen Vorjahreswerten kopiert											Beträge in EUR
2. Haushaltsquerschnitt - A: Einzelpläne 0-8											
pro Einwohner bei 3.192 Einwohnern (Stand: 30.06.2021)											
G1	Einnahmen aus Verw. u. Betrieb	sonstige Finanzeinnahmen	Personalausgaben	sächl. Verw. u. Betriebsaufwand	Zuweisungen u. Zuschüsse	Zuschußbedarf (Sp. 3+4 - 5,6,7)	obj.bez. Einn. des Vermögenshaushalts	Baumaßnahmen	sonstige Investitionsausgaben	Verpfl.-ermächtigungen	
	10-17,19	20-22 24-26,28	40-46	50-68 84,86,69	70-79	-	30-36	94-96	90-93 98,991	-	
1/2	3	4	5	6	7	8	9	10	11	12	
8	Wirtschaftl. Unternehmen										
81	Grund- u. Sondervermögen										
810	Versorgungsunternehmen										
	0	77.000	0	0	0	77.000	0	0	0	0	
E:		24,12				24,12					
816	0	0	0	9.700	0	9.700-	0	0	0	0	
E:				3,04		3,04-					
817	0	0	0	1.380	0	1.380-	0	260.000	0	0	
E:				0,43		0,43-		81,45			
818	0	0	0	0	0	0	270.000	13.000	300.000	0	
E:							84,59	4,07	93,98		
81	0	77.000	0	11.080	0	65.920	270.000	273.000	300.000	0	
E:		24,12		3,47		20,65	84,59	85,53	93,98		
88	Allgemeines Grundvermögen										
880	113.000	0	0	136.700	0	23.700-	0	30.000	0	0	
E:	35,40			42,83		7,42-		9,40			
881	6.285	0	0	11.800	0	5.515-	0	15.000	2.500	0	
E:	1,97			3,70		1,73-		4,70	0,78		
88	119.285	0	0	148.500	0	29.215-	0	45.000	2.500	0	
E:	37,37			46,52		9,15-		14,10	0,78		
8	119.285	77.000	0	159.580	0	36.705	270.000	318.000	302.500	0	
E:	37,37	24,12		49,99		11,50	84,59	99,62	94,77		
0-8	2.030.542	86.500	1.288.600	1.670.895	2.534.759	3.377.212-	1.179.842	1.660.200	1.347.226	0	
E:	636,13	27,10	403,70	523,46	794,10	1058,02-	369,62	520,11	422,06		

HQ - Haushaltsquerschnitt

Gesamtplan 2026 - Modell 1 aus den rechtskräftigen Vorjahreswerten kopiert 2. Haushaltsquerschnitt - B: Einzelplan 9 pro Einwohner bei 3.192 Einwohnern (Stand: 30.06.2021)						Beträge in EUR		
G1	Aufgabenbereich	Steuern und allg. Zuweisungen	sonstige Finanzeinnahmen	Deckungsreserve für Personalausgaben	sonstige Finanzausgaben	Überschuß (Sp. 3+4 - 5+6)	sonstige Einnahmen Vermögehaushalt	sonstige Ausgaben Vermögehaushalt
Gruppierungsnummer		00-08,09	20,21,23 26-28	47,85	80-84 86	-	30,31, 36 u. 37	90,91,97, 990,992
1	2	3	4	5	6	7	8	9
9	Allgemeine Finanzwirtschaft							
90	Steuern, allgemeine Zuweisungen und allgemeine Umlagen							
900		6.133.972	0	0	2.418.906	3.715.066	126.500	0
	E:	1921,67			757,80	1163,87	39,63	
90		6.133.972	0	0	2.418.906	3.715.066	126.500	0
	E:	1921,67			757,80	1163,87	39,63	
91	Sonstige allgemeine Finanzwirtschaft							
910		0	197.407	0	535.261	337.854-	1.893.840	192.756
	E:		61,84		167,69	105,84-	593,31	60,39
91		0	197.407	0	535.261	337.854-	1.893.840	192.756
	E:		61,84		167,69	105,84-	593,31	60,39
92	Abwicklung der Vorjahre							
920		0	0	0	0	0	0	0
92		0	0	0	0	0	0	0
96	Verrechnungstechnischer Abschnitt							
969		0	0	0	0	0	0	0
96		0	0	0	0	0	0	0
Summe Einzelplan 9		6.133.972	197.407	0	2.954.167	3.377.212	2.020.340	192.756
	E:	1921,67	61,84		925,49	1058,02	632,94	60,39



## **GRN - Gruppierungsübersicht (neu)**

**Gemeinde Eisinging**

**2026**



## GRN - Gruppierungsübersicht (neu)

Gesamtplan 2026 - Modell 1 aus den rechtskräftigen Vorjahreswerten kopiert 3. Gruppierungsübersicht - Hauptgruppen und prozentuale Veränderung gegenüber Vorjahr					Beträge in EUR
Gruppierung Nr. Bezeichnung	Ansatz 2026	+Vorj.	Ansatz 2025	+Vorj.	Ergebnis 2024
0 Steuern, allgemeine Zuweisungen	6.133.972,00	+7,62 %	5.699.792,00	+1,97 %	5.589.735,19
1 Einnahmen aus Verwaltung und Betrieb	2.030.542,00	+10,20 %	1.842.661,00	+1,47 %	1.816.014,41
2 Sonstige Finanzeinnahmen	283.907,00	+6,25 %	267.207,00	+14,76 %	232.836,05
3 Einnahmen des Vermögenshaushalts	3.200.182,00	-12,74 %	3.667.370,00	+78,58 %	2.053.626,52
<b>Summe Einnahmen</b>	<b>11.648.603,00</b>	<b>+1,49 %</b>	<b>11.477.030,00</b>	<b>+18,41 %</b>	<b>9.692.212,17</b>
4 Personalausgaben	1.288.600,00	+4,28 %	1.235.690,00	+6,72 %	1.157.853,58
5 Sächlicher Verwaltungs- und Betriebsaufwand	745.302,00	-3,88 %	775.415,00	+28,15 %	605.104,50
6 Sächlicher Verwaltungs- und Betriebsaufwand	923.593,00	-2,58 %	948.062,00	+17,68 %	805.635,09
7 Zuweisungen u. Zuschüsse	2.534.759,00	+24,90 %	2.029.500,00	-18,40 %	2.487.018,88
8 +	2.956.167,00	+4,79 %	2.820.993,00	+9,21 %	2.582.973,60
9 Ausgaben des Vermögenshaushalts	3.200.182,00	-12,74 %	3.667.370,00	+78,58 %	2.053.626,52
<b>Summe Ausgaben</b>	<b>11.648.603,00</b>	<b>+1,49 %</b>	<b>11.477.030,00</b>	<b>+18,41 %</b>	<b>9.692.212,17</b>

Gesamtplan 2026 - Modell 1 aus den rechtskräftigen Vorjahreswerten kopiert			Beträge in EUR
3. Gruppierungsübersicht			
Gruppierung Nr. Bezeichnung	Ansatz 2026	Ansatz 2025	Ergebnis 2024
E I N N A H M E N			
Einnahmen Verwaltungshaushalt			
0 Steuern, allg. Zuweisungen			
00 Realsteuern			
000 Grundsteuer A	45.000,00	45.000,00	55.375,56
001 Grundsteuer B	360.000,00	366.000,00	295.895,58
003 Gewerbesteuer (brutto)	2.000.000,00	1.900.000,00	2.106.067,43
Summe Gruppe 00	2.405.000,00	2.311.000,00	2.457.338,57
01 Gemeindeanteil an Gemein- schaftssteuern			
010 Gemeindeanteil an der Einkommensteuer	2.425.500,00	2.337.300,00	2.234.172,00
012 Gemeindeanteil an der Umsatzsteuer	309.585,00	252.975,00	250.943,00
Summe Gruppe 01	2.735.085,00	2.590.275,00	2.485.115,00
02 Andere Steuern			
022 Hundesteuer	12.000,00	12.000,00	12.035,00
027 Zweitwohnungssteuer	-	-	-
029 Sonstige örtliche Steuern	-	-	-
Summe Gruppe 02	12.000,00	12.000,00	12.035,00
03 steuerähnliche Einnahmen			
032 Sonst. steuerähnl. Einnahmen	-	-	-
Summe Gruppe 03	-	-	-
04 Schlüsselzuweisungen			
041 vom Land	638.884,00	479.232,00	345.964,00
Summe Gruppe 04	638.884,00	479.232,00	345.964,00
05 Bedarfszuweisungen			
051 vom Land	0,00	0,00	0,00
Summe Gruppe 05	0,00	0,00	0,00
06 Sonstige allg. Zuweisungen			
060 vom Bund	-	-	-
061 vom Land	341.503,00	305.785,00	288.492,62
062 von Gemeinden und Gemeinde- verbänden	-	-	-
063 von Verwaltungsgemeinsch.	-	-	-
Summe Gruppe 06	341.503,00	305.785,00	288.492,62
072 Allg. Umlagen von Gemeinden	-	-	-
08 allgemeine Zuweisungen aus besond. Abrechnungsverfahren			
081 vom Land	1.500,00	1.500,00	790,00
Summe Gruppe 08	1.500,00	1.500,00	790,00
09 Leistungen des Landes aus d. Umsetzung des Vierten Ge- setzes für moderne Dienst-			

## GRN - Gruppierungsübersicht (neu)

Gesamtplan 2026 - Modell 1 aus den rechtskräftigen Vorjahreswerten kopiert			Beträge in EUR
3. Gruppierungsübersicht			
Gruppierung Nr. Bezeichnung	Ansatz 2026	Ansatz 2025	Ergebnis 2024
Leistungen am Arbeitsmarkt			
092 Leistungen des Landes aus d. Umsetzung des Vierten Ge- setzes für moderne Dienst- leistungen am Arbeitsmarkt	-	-	-
Summe Gruppe 09	-	-	-
Summe Hauptgruppe 0	6.133.972,00	5.699.792,00	5.589.735,19
1 Einnahmen aus Verwaltung und Betrieb			
10 Verwaltungsgebühren			
100 Verwaltungsgebühren	34.300,00	33.300,00	33.890,53
101 Verw.kosten (KG,VwKostG)	500,00	200,00	330,00
102 Ersatzvornahmen	-	-	-
103 Vermessungsgebühren	-	-	-
104 Gerichtskosten u. Ähnliches	0,00	0,00	0,00
109 Sonstige Verwaltungsgebühren	-	-	-
Summe Gruppe 10	34.800,00	33.500,00	34.220,53
11 Benutzungsgebühren und ähnliche Entgelte			
110 Benutzungsgebühren und ähnliche Entgelte	108.950,00	110.950,00	108.789,35
111 Entwässerungsgebühren und ähnliche Entgelte	287.580,00	287.580,00	239.051,71
112 Abfallbeseitigungs- und Straßenreinigungsgebühren	-	-	-
113 Schlacht- u. Viehhofgebühren	-	-	-
114 Bestattungs- und Feuerwehr- gebühren	-	-	-
115 Krankenhaus-, Altenheim- und Pfleheimgebühren	-	-	-
116 Bade-, Markt-, Volksfest- gebühren	-	-	-
117 Gebühren und Entgelte für Wasser und Energie	0,00	20.000,00	43.577,14
118 Geb. u. Entgelte für Schulen u.kulturelle Veranstaltungen	0,00	-	-
119 Sonstige Gebühren und ähnliche Entgelte	-	-	-
Summe Gruppe 11	396.530,00	418.530,00	391.418,20
12 Zweckgebundene Abgaben			
121 Kurbeitrag	-	-	-
122 Fremdenverkehrsbeitrag	-	-	-
124 Notgroschen	-	-	-
129 Sonstige zweckgeb. Abgaben	-	-	-
Summe Gruppe 12	-	-	-
13 Einnahmen aus Verkauf			
130 Verkauf von Lebensmitteln	-	-	-
131 Verkauf v.eig. Erzeugnissen	0,00	0,00	0,00
133 Verkauf von Drucksachen	-	-	-
134 Verkauf and. bewegl. Sachen	0,00	0,00	0,00
136 Einnahmen aus Werklieferung	-	-	-
139 Einnahmen aus Verkauf	-	-	-

Gesamtplan 2026 - Modell 1 aus den rechtskräftigen Vorjahreswerten kopiert			Beträge in EUR
3. Gruppierungsübersicht			
Gruppierung Nr. Bezeichnung	Ansatz 2026	Ansatz 2025	Ergebnis 2024
Summe Gruppe 13	0,00	0,00	0,00
14 Mieten und Pachten			
140 Mieten und Pachten	84.785,00	80.985,00	81.333,87
141 Mieten aus Gebäuden	20.160,00	20.160,00	-
142 Mieten für Maschinen, Geräte und Ähnliches	-	-	-
143 Ersatz für Nebenleistungen	-	-	-
144 Einnahmen aus Leasing von Gebäuden und Grundstücken	-	-	-
145 Pachten	800,00	700,00	840,76
146 Erbbauzinsen, Erbpachtzinsen	0,00	-	-
147 Grundstücksgleiche Rechte	-	-	-
149 Sonstige Mieten und Pachten	-	-	-
Summe Gruppe 14	105.745,00	101.845,00	82.174,63
15 Sonstige Verwaltungs- und Betriebseinnahmen			
150 Ersatz für die Benutzung v. Anstalten und Einrichtungen	0,00	0,00	0,00
151 Ersatz für allgemeine sächliche Ausgaben	0,00	0,00	175,00
152 Ersatz für Bewirtschaf- tungskosten	100,00	100,00	0,00
154 Ersatz für Dienstleistungen und Ähnliches	-	-	-
155 Versicherungen, Schadensfälle	0,00	0,00	10.434,25
158 Verrechnungseinnahmen vom VmH für Ausgaben des VmH	-	-	-
159 Verschiedene Verwaltungs- und Betriebseinnahmen	75,00	40,00	86,26
Summe Gruppe 15	175,00	140,00	10.695,51
16 Erstattungen von Ausgaben des Verwaltungshaushalts			
160 von Bund, ERP-Sondervermögen	-	-	-
161 vom Land	27.000,00	5.000,00	9.802,51
162 von Gemeinden und Gemeinde- verbänden	43.150,00	42.900,00	42.364,02
163 Erstattungen durch Zweckver- bände und dgl.	114.087,00	62.540,00	19.429,61
164 von Trägern der gesetzlichen Sozialversicherung	-	-	-
165 von komm. Sonderrechnungen	-	-	-
166 von sonst. öff. Sonderrechn.	-	-	-
167 von privaten Unternehmen	0,00	0,00	0,00
168 Erstattungen durch übrige Bereiche	36.000,00	28.500,00	32.317,32
169 Innere Verrechnungen	4.760,00	5.560,00	5.400,00
Summe Gruppe 16	224.997,00	144.500,00	109.313,46
17 Zuweisungen und Zuschüsse für laufende Zwecke			
170 Zuweisungen für lfd. Zwecke von Bund, ERP-Sondervermögen	10.455,00	10.670,00	6.769,96
171 vom Land	1.254.660,00	1.126.000,00	1.169.873,56
172 von Gemeinden und Gemeinde- verbänden	-	-	-
173 Zuweisungen für lfd. Zwecke von Trägern der gesetzlichen Sozialversicherung	-	-	-
174 von Trägern der gesetzlichen Sozialversicherung Sonderrechnungen	-	-	-

## GRN - Gruppierungsübersicht (neu)

Gesamtplan 2026 - Modell 1 aus den rechtskräftigen Vorjahreswerten kopiert			Beträge in EUR
3. Gruppierungsübersicht			
Gruppierung Nr. Bezeichnung	Ansatz 2026	Ansatz 2025	Ergebnis 2024
175 Zuweisungen/Zuschüsse f. lfd Zwecke v. kommu. Sonderrech.	-	-	-
176 von sonstigen öffentlichen Sonderrechnungen	-	-	-
177 von privaten Unternehmen	1.300,00	2.300,00	9.508,56
178 von übrigen Bereichen	1.880,00	5.176,00	2.040,00
Summe Gruppe 17	1.268.295,00	1.144.146,00	1.188.192,08
19 Aufgabenbezogene Leistungs- beteiligung			
191 Leistungsbeteiligung bei Leistungen für Unterkunft u. Heizung an Arbeitsuchende	-	-	-
192 Leistungsbeteiligung bei Leistungen f. Lebensunterh. ohne Unterk./Heizung, SGB II	-	-	-
193 Leistungsbeteiligung bei der Eingliederung Arbeits- suchender nach SGB II	-	-	-
Summe Gruppe 19	-	-	-
Summe Hauptgruppe 1	2.030.542,00	1.842.661,00	1.816.014,41
2 Sonstige Finanzeinnahmen			
20 Zinseinnahmen			
202 von Gemeinden und Gemeinde- verbänden	-	-	-
203 von Zweckverbänden	-	-	-
204 von der gesetzl. Sozialvers.	-	-	-
205 von kommun. Sonderrechnungen	-	-	-
206 v. sonst. öff. Sonderrechng.	-	-	-
207 von privaten Unternehmen	5.000,00	5.000,00	7.572,29
208 von übrigen Bereichen	-	-	-
209 Zinsen aus inneren Darlehen	-	-	-
Summe Gruppe 20	5.000,00	5.000,00	7.572,29
21 Gewinnanteile v.wirtschaftl. Unternehmen u. aus Beteilig.			
210 Gewinnablieferungen d. wirt- schaftlichen Unternehmen	-	-	-
211 Gewinnablieferungen d. wirt- wirtschaftlichen Unternehmen	-	-	-
212 Gewinnablieferungen v.fremd. wirtschaftlichen Unternehmen	-	-	-
213 Gewinnablieferungen v. Spar- kassen	-	-	-
Summe Gruppe 21	-	-	-
22 Konzessionsabgaben			
220 Konzessionsabgaben	77.000,00	70.000,00	70.457,36
Summe Gruppe 22	77.000,00	70.000,00	70.457,36
23 Schuldendiensthilfen			
230 vom Bund, ERP-Sondervermögen	-	-	-
231 vom Land	0,00	0,00	0,00
232 von Gemeinden und Gemeinde- verbänden	-	-	-

Gesamtplan 2026 - Modell 1 aus den rechtskräftigen Vorjahreswerten kopiert				Beträge in EUR
3. Gruppierungsübersicht				
Gruppierung Nr. Bezeichnung	Ansatz 2026	Ansatz 2025	Ergebnis 2024	
233 von Zweckverbänden u. dgl.	-	-	-	-
234 von Trägern der gesetzlichen Sozialversicherung	-	-	-	-
235 von komm. Sonderrechnungen	-	-	-	-
236 von sonstigen öffentlichen Sonderrechnungen	-	-	-	-
237 von privaten Unternehmen	-	-	-	-
238 von übrigen Bereichen	-	-	-	-
Summe Gruppe 23	0,00	0,00	0,00	0,00
24 Ersatz von sozialen Leistungen (a.v.E.)				
240 Kostenbeiträge und Aufwen- dungsersatz; Kostenersatz (a.v.E.) -überörtl. Träger-	-	-	-	-
241 Kostenbeiträge und Aufwen- dungsersatz; Kostenersatz (a.v.E.) -örtl. Träger-	-	-	-	-
242 übergeleit. Unterhaltsanspr. geg. Unterhaltsverpflichtete (a.v.E.) -überörtl. Träger-	-	-	-	-
243 übergeleit. Unterhaltsanspr. geg. Unterhaltsverpflichtete (a.v.E.) -örtl. Träger-	-	-	-	-
244 Leistungen von Sozialleist- ungsträgern (a.v.E.) -überörtl. Träger-	-	-	-	-
245 Leistungen von Sozialleist- ungsträgern (a.v.E.) -örtl. Träger-	-	-	-	-
246 Sonstige Ersatzleistungen (a.v.E.) -überörtl. Träger-	-	-	-	-
247 Sonstige Ersatzleistungen (a.v.E.) -örtl. Träger-	-	-	-	-
248 Rückzahlung gewährter Hilfen (Tilg. u.Zinsen v. Darlehen) (a.v.E.) -überörtl. Träger-	-	-	-	-
249 Rückzahlung gewährter Hilfen (Tilg. u.Zinsen v. Darlehen) (a.v.E.) -örtl. Träger-	-	-	-	-
Summe Gruppe 24	-	-	-	-
25 Ersatz von sozialen Leistungen (i.E.)				
250 Kostenbeiträge und Aufwen- ers.i.E. überörtlicher Tr.	-	-	-	-
251 Kostenbeiträge und Aufwen- dungsersatz; Kostenersatz (i.E.) -örtl. Träger-	-	-	-	-
252 Überg. Unterhaltsanspr. geg. Unterhaltsverpflichtete (i.E.) -überörtl. Träger-	-	-	-	-
253 Überg. Unterhaltsanspr. geg. Unterhaltsverpflichtete (i.E.) -örtl. Träger-	-	-	-	-
254 Leistungen v. Sozialleist- trägern (i.E.) -überörtl. Träger-	-	-	-	-
255 Leistungen v. Sozialleist- trägern (i.E.) -örtl. Träger-	-	-	-	-
256 Sonst.Ersatzleistungen(i.E.) -überörtl. Träger-	-	-	-	-
257 Sonst.Ersatzleistungen(i.E.) -örtl. Träger-	-	-	-	-

## GRN - Gruppierungsübersicht (neu)

Gesamtplan 2026 - Modell 1 aus den rechtskräftigen Vorjahreswerten kopiert			Beträge in EUR
3. Gruppierungsübersicht			
Gruppierung Nr. Bezeichnung	Ansatz 2026	Ansatz 2025	Ergebnis 2024
258 Rückz. gewährter Hilfen (Zinsen/Tilgung v. Darlehen) (i.E.) -überörtl. Träger-	-	-	-
259 Rückz. gewährter Hilfen (Zinsen/Tilgung v. Darlehen) (i.E.) -örtl. Träger-	-	-	-
Summe Gruppe 25	-	-	-
26 weitere Finanzeinnahmen			
260 Bußgelder u. Ähnliches	0,00	0,00	0,00
261 Steuerliche Nebenleistungen	9.500,00	5.250,00	6.228,00
262 Einn. aus d. Inanspruchnahme von Bürgschaften	-	-	-
263 Sonstige Finanzeinnahmen	-	-	-
269 Sonstige Finanzeinnahmen	-	-	-
Summe Gruppe 26	9.500,00	5.250,00	6.228,00
27 kalkulatorische Einnahmen			
270 Abschreibungen a. Anschaff.- und Herstellungskosten	111.925,00	106.925,00	85.887,51
271 Abschreibungen auf zuwend.- finanziertes Vermögen	-	-	-
272 Abschreibungen auf Wiederbe- schaffungszeitwerte	-	-	-
275 Verzinsg. d. Anlagekapitals	80.482,00	80.032,00	62.690,89
Summe Gruppe 27	192.407,00	186.957,00	148.578,40
28 Zuführungen vom VermHH			
280 Zuführungen vom VermHH (ohne Sonderrücklagen)	0,00	0,00	0,00
282 Zuführ. vom VmH aus SoRückl. Rekult./Nachsorg. Abfallent.	-	-	-
283 Zuführ. vom VmH aus SoRückl. z. Ausgl. v. Gebührenschwankung	-	-	-
284 Zuführ. vom VmH aus SoRückl. für Abschreibungserlöse aus Wiederbeschaffungszeitwerten	-	-	-
286 Zuführ. vom VmH aus Versor- gungsrücklagen	-	-	-
289 Zuführung vom VermHH aus Sonderrücklagen	-	-	-
Summe Gruppe 28	0,00	0,00	0,00
29 übertr.-/Abschlussbuchungen			
295 Ist-Überschuss des VerWHH	0,00	0,00	0,00
297 Übertrag Budget	-	-	-
Summe Gruppe 29	0,00	0,00	0,00
Summe Hauptgruppe 2	283.907,00	267.207,00	232.836,05
3 Einnahmen Vermögenshaushalt			
30 Zuführung vom VerWHH			
300 Zuführung vom VerWHH (ohne Sonderrücklagen)	438.361,00	453.955,00	227.486,94
301 Zuf. vom VmH f. Sonderrückl. Abschr. zuwend. finanz. Vermög.	-	-	-
302 Zuf. Nachsorge Abfallentsorg.	-	-	-

Gesamtplan 2026 - Modell 1 aus den rechtskräftigen Vorjahreswerten kopiert				Beträge in EUR
3. Gruppierungsübersicht				
Gruppierung Nr. Bezeichnung	Ansatz 2026	Ansatz 2025	Ergebnis 2024	
303 Zuf. vom VwH f. Sonderrüchl. Ausgleich Gebührenschwankg.	-	-	-	
304 Zuf. vom VwH f. Sonderrüchl. Abschr.wiederbeschaff.Zeitw.	-	-	-	
306 Zuführung vom Verwaltungshalt zu Versorgungsrücklagen	-	-	-	
309 Zuführung vom Verwaltungshaushalt für Sonderrücklagen	-	-	-	
Summe Gruppe 30	438.361,00	453.955,00	227.486,94	
31 Entnahmen aus Rücklagen				
310 Entnahme aus Rücklagen (ohne Sonderrücklagen)	762.479,00	401.499,00	1.070.132,95	
311 Ent.SöRück. zuwend.fin.Verm.	-	-	-	
312 Entnahme aus Sonderrücklagen Rekult./Nachsorg. Abfallent.	-	-	-	
313 Entn. aus der Sonderrücklage z.Ausgl.v.Gebührenschwankung	-	-	-	
314 Entn. aus der Sonderrücklage für Abschreibungserlöse aus Wiederbeschaffungszeitwerten	-	-	-	
315 Entn. aus der Sonderrücklage f. im Haushalt nicht verausgabte wiederkehr. Beiträge	-	-	-	
316 Entn. a. Versorgungsrücklag.	-	-	-	
319 Entnahme aus Sonderrücklagen	-	-	-	
Summe Gruppe 31	762.479,00	401.499,00	1.070.132,95	
32 Rückflüsse von Darlehen von				
322 Gemeinden und Gemeindeverbänden	-	-	-	
323 Zweckverbänden u. dgl.	-	-	-	
324 Trägern der gesetzlichen Sozialversicherung	-	-	-	
325 kommunalen Sonderrechnungen	-	-	-	
326 sonst. öff. Sonderrechnungen	-	-	-	
327 privaten Unternehmen	-	-	-	
328 sonstigen Bereichen	-	-	-	
Summe Gruppe 32	-	-	-	
33 Einnahmen aus d. Veräußerung von Beteiligungen und Rückflüsse von Kapitaleinlagen				
331 Wertpap. ohne Anteilsrechte	-	-	-	
332 Anteilsrechte	-	-	-	
333 Investmentzertifikate	-	-	-	
334 Veräuß. von Finanzderivaten	-	-	-	
339 Sonstige Einnahmen	-	-	-	
Summe Gruppe 33	-	-	-	
34 Einnahmen aus d. Veräußerung v. Sachen d. Anlagevermögens				
340 Veräußerung von Grundstücken	200.000,00	160.000,00	38.961,20	
341 Ablösung dinglicher Rechte	-	-	-	
345 Verkauf v.beweglichen Sachen	0,00	0,00	0,00	
Summe Gruppe 34	200.000,00	160.000,00	38.961,20	
35 Beiträge u.ähnliche Entgelte				
350 Beiträge und ähnl. Entgelte	-	-	-	

## GRN - Gruppierungsübersicht (neu)

Gesamtplan 2026 - Modell 1 aus den rechtskräftigen Vorjahreswerten kopiert			Beträge in EUR
3. Gruppierungsübersicht			
Gruppierung Nr. Bezeichnung	Ansatz 2026	Ansatz 2025	Ergebnis 2024
351 Beiträge und ähnl. Entgelte	-	-	-
352 Erschließungsbeiträge u. ä.	0,00	0,00	0,00
353 Beiträge für Abwasseranlagen	31.000,00	31.000,00	12.872,43
354 Beiträge für Energieversorg.	-	-	-
356 Beiträge f. Wasserversorgung	-	-	-
359 Sonst.Beiträge u.ä. Entgelte	-	-	-
Summe Gruppe 35	31.000,00	31.000,00	12.872,43
36 Zuweisungen und Zuschüsse für Investitionen und Investitionsfördermaßnahmen			
360 von Bund, ERP-Sondervermögen	454.616,00	225.616,00	9.520,00
361 vom Land	618.500,00	325.300,00	694.653,00
362 von Gemeinden und Gemeinde- verbänden	0,00	0,00	0,00
363 von Zweckverbänden und dgl.	-	-	-
364 vom Trägern der gesetzlichen Sozialversicherung	-	-	-
365 von kommun. Sonderrechnungen	-	-	-
366 von sonst. öff.Sonderrechn.	-	-	-
367 von privaten Unternehmen	2.226,00	0,00	0,00
368 von übrigen Bereichen	0,00	0,00	0,00
Summe Gruppe 36	1.075.342,00	550.916,00	704.173,00
37 Einnahmen aus Krediten und inneren Darlehen			
370 vom Bund, ERP-Sondervermögen	-	-	-
371 vom Land	-	-	-
372 von Gemeinden und Gemeinde- verbänden	-	-	-
373 von Zweckverbänden und dgl. Sozialversicherung	-	-	-
374 von Trägern der gesetzlichen Sozialversicherung	-	-	-
375 von kommunalen Sonderrechn.	-	-	-
376 v.sonst.öffentl.Sonderrechn.	-	-	-
377 von Kreditinstituten (ein- schl. Sparkassen)	693.000,00	2.070.000,00	0,00
378 von übrigen Bereichen	-	-	-
379 Kreditaufnahmen Innere Darlehen	-	-	-
Summe Gruppe 37	693.000,00	2.070.000,00	0,00
39 Übertr.-/Abschlussbuchungen			
390 Durchbuchung Sollfehlbetrag nach Art. 66 Abs.4 GO	-	0,00	0,00
392 Durchbuchung Sollfehlbetrag	-	0,00	0,00
395 Ist-überschuss des VermHH	-	0,00	0,00
397 Übertrag Budget	-	-	-
Summe Gruppe 39	-	0,00	0,00
Summe Hauptgruppe 3	3.200.182,00	3.667.370,00	2.053.626,52
<b>Gesamteinnahmen</b>	<b>11.648.603,00</b>	<b>11.477.030,00</b>	<b>9.692.212,17</b>

Gesamtplan 2026 - Modell 1 aus den rechtskräftigen Vorjahreswerten kopiert			Beträge in EUR
3. Gruppierungsübersicht			
Gruppierung Nr. Bezeichnung	Ansatz 2026	Ansatz 2025	Ergebnis 2024
A U S G A B E N			
Ausgaben Verwaltungshaushalt			
4 Personalausgaben			
40 Aufwendungen für ehrenamtl. Tätigkeit			
409 Aufwendungen für ehrenamtl. Tätigkeit	54.800,00	52.100,00	57.850,21
Summe Gruppe 40	54.800,00	52.100,00	57.850,21
41 Dienstbezüge und dgl.			
410 Beamtenbezüge	185.500,00	192.200,00	184.125,14
411 Zuführungen zur Versorgungs- rücklage Beamte	0,00	0,00	0,00
414 Entgelte tarifl. Beschäftigte	690.300,00	660.200,00	591.480,80
416 Beschäftigungsentgelte u. dgl.	0,00	0,00	0,00
417 Entgelte für ABM-Kräfte	-	-	-
Summe Gruppe 41	875.800,00	852.400,00	775.605,94
42 Versorgungsbezüge und dgl.			
420 Versorgungsbezüge 'Beamte'	-	-	-
421 Zuführung zur Versorgungs- rücklage Ruhegehaltsempf.	-	-	-
424 Versorgungsbezüge Tariflich Beschäftigte	-	-	-
428 Versorgungsbezüge 'Sonstige'	-	-	-
Summe Gruppe 42	-	-	-
43 Beitr. zu Versorgungskassen			
430 Beiträge Versorgungskassen Beamte	113.830,00	101.500,00	115.538,70
434 Beiträge Versorgungskassen Tariflich Beschäftigte	57.900,00	55.700,00	45.478,60
437 Beitr.z. Versorgungsk. ABM-Kr.	-	-	-
438 Beitr. z. Versorgungskassen 'Sonstige'	-	-	-
Summe Gruppe 43	171.730,00	157.200,00	161.017,30
44 Beiträge zur gesetzlichen Sozialversicherung			
440 Beiträge zur gesetzlichen Sozialvers. Beamte	-	-	-
444 Beiträge Sozialversicherung Tariflich Beschäftigte	138.000,00	132.200,00	122.357,58
447 Beiträge zur gesetzlichen Sozialvers. ABM-Kräfte	-	-	-
448 Beiträge zur gesetzlichen Sozialvers. Sonstige	700,00	700,00	672,65
Summe Gruppe 44	138.700,00	132.900,00	123.030,23
45 Beihilfen, Unterstützungen			
459 Beihilfen, Unterstützungen	41.070,00	35.090,00	33.155,95
Summe Gruppe 45	41.070,00	35.090,00	33.155,95
46 Personalnebenausgaben			

## GRN - Gruppierungsübersicht (neu)

Gesamtplan 2026 - Modell 1 aus den rechtskräftigen Vorjahreswerten kopiert			Beträge in EUR
3. Gruppierungsübersicht			
Gruppierung Nr. Bezeichnung	Ansatz 2026	Ansatz 2025	Ergebnis 2024
469 Personalnebenausgaben	6.500,00	6.000,00	7.193,95
Summe Gruppe 46	6.500,00	6.000,00	7.193,95
47 Deckungsreserve Personal			
470 Deckungsreserve Personal gem. § 11 KommHV	-	-	-
471 Deckungsreserve Personal gem. § 34 Abs. 2 KommHV	-	-	-
Summe Gruppe 47	-	-	-
Summe Hauptgruppe 4	1.288.600,00	1.235.690,00	1.157.853,58
5 Sächlicher Verwaltungs- und Betriebsaufwand			
50 Unterhalt der Grundstücke und baulichen Anlagen			
500 Gebäude- und Grundstücks- unterhalt	89.000,00	130.000,00	69.616,61
501 Unterhalt eigener Gebäude	8.380,00	8.000,00	6.155,32
502 Unterh. nichteigener Gebäude	-	-	-
503 Unterh. bautechn. Anlagen	-	-	-
504 Unterh. betriebstechn. Anlagen	-	-	-
505 Unterh. med.-techn. Anlagen	-	-	-
509 Sonstiger Unterhalt von Gebäuden und Grundstücken	-	-	-
Summe Gruppe 50	97.380,00	138.000,00	75.771,93
51 Unterhalt des sonstigen unbeweglichen Vermögens			
510 Unterhalt des sonstigen unbeweglichen Vermögens	-	-	-
511 Unterhalt des sonstigen unbeweglichen Eigenvermögens	-	-	-
512 Unterhalt des sonstigen unbeweglichen Fremdvormögens	-	-	-
513 Unterhalt von Straßen, wegen	130.500,00	170.500,00	137.112,79
514 Brücken, Gewässer, Dämme	25.000,00	19.000,00	9.224,01
515 Unterhalt v. Wasserversorg.- und Entwässerungsanlagen	74.200,00	54.200,00	66.800,55
516 Unterhalt Freizeitanlagen	-	-	-
517 Unterhalt land- und forst- wirtschaftlicher Grundbesitz	-	-	-
518 Unterh. Abfallbeseit.Anlagen	0,00	-	-
519 Unterhalt sonstiges unbeweg- liches Vermögen	-	-	-
Summe Gruppe 51	229.700,00	243.700,00	213.137,35
52 Geräte, Ausstattungs- und Ausrüstungsgegenstände u.ä.			
520 Verwaltungs- und Zweck- ausstattung	34.800,00	22.800,00	25.956,47
521 Zimmerausstattungen	-	-	-
522 Arbeitsgeräte und -maschinen	-	-	-
523 Textilien und Bettenzubehör	-	-	-
524 Medizin. Geräte und Apparate	-	-	-
525 Techn. Geräte und Apparate	-	-	-
526 Geschirr, Bestecke, Haus- haltsgeräte	-	-	-
527 Schulausstattung	-	-	-

Gesamtplan 2026 - Modell 1 aus den rechtskräftigen Vorjahreswerten kopiert			Beträge in EUR
3. Gruppierungsübersicht			
Gruppierung Nr. Bezeichnung	Ansatz 2026	Ansatz 2025	Ergebnis 2024
528 Sonst. Gebrauchsgegenstände	-	-	-
529 Sonstige Verwaltungs- und Zweckausstattung	-	-	-
Summe Gruppe 52	34.800,00	22.800,00	25.956,47
53 Mieten und Pachten			
530 Mieten und Pachten	19.820,00	18.900,00	17.923,31
531 Mieten für Gebäude und Grundstücke	-	-	-
532 Mieten für Maschinen, Fahr- zeuge, Geräte	-	-	-
533 Leasing von Gebäuden und Grundstücken	-	-	-
534 Leasing von Maschinen, Ge- räten, Fahrzeugen (Gegenst. wird kein Eigentum)	-	-	-
535 Pachten	-	-	-
536 Erbbauzinsen, Erbpachtzinsen	1.740,00	1.740,00	1.737,98
537 Grundstücksgleiche Rechte	-	-	-
538 Mieten inkl. Verpflegung	-	-	-
539 Sonstige Mieten und Pachten	-	-	-
Summe Gruppe 53	21.560,00	20.640,00	19.661,29
54 Bewirtschaftung der Grund- stücke, baul. Anlagen usw.			
540 Bewirtschaftung der Grund- stücke und Gebäude	108.870,00	108.300,00	85.372,51
541 Haus- und Grundstückslasten	3.500,00	3.500,00	20,60
542 Heizungskosten	30.000,00	30.000,00	167,14
543 Reinigungskosten	1.500,00	1.500,00	812,11
544 Energiekosten	26.510,00	26.400,00	26.435,92
545 Wasserversorgung, Entwäs- serung	5.500,00	4.300,00	3.944,95
546 Versicherung von Gebäuden und Grundstücken	29.327,00	27.995,00	17.688,86
549 Sonst. Bewirtschaftung der Grundstücke und Gebäude	-	-	-
Summe Gruppe 54	205.207,00	201.995,00	134.442,09
55 Haltung von Fahrzeugen			
550 Haltung von Fahrzeugen	66.150,00	72.500,00	57.568,72
551 Unterhalt der Fahrzeuge	-	-	-
552 Reifenbedarf	-	-	-
553 Kfz-Werkstättenbedarf	-	-	-
554 Betriebs- und Schmierstoffe	-	-	-
555 Kfz-Steuer	-	-	-
556 Kfz-Versicherungen	-	-	-
558 Kfz-Kosten an Dritte	-	-	-
559 Sonstige Fahrzeugkosten	-	-	-
Summe Gruppe 55	66.150,00	72.500,00	57.568,72
56 Besondere Aufwendungen für Bedienstete			
560 Dienst- u. Schutzkleidung pers. Ausrüstungsgegenstände	62.450,00	52.500,00	59.074,75
562 Aus- und Fortbildung, Um- schulung	24.155,00	19.680,00	17.358,88
569 Sonstige besondere Auf- wendungen für Bedienstete	3.900,00	3.600,00	2.133,02

## GRN - Gruppierungsübersicht (neu)

Gesamtplan 2026 - Modell 1 aus den rechtskräftigen Vorjahreswerten kopiert				Beträge in EUR
3. Gruppierungsübersicht				
Gruppierung Nr. Bezeichnung	Ansatz 2026	Ansatz 2025	Ergebnis 2024	
Summe Gruppe 56	90.505,00	75.780,00	78.566,65	
57 Weitere Verwaltungs- und Betriebsausgaben				
570 Schulischer Betriebsaufwand	-	-	-	
571 Lehr- und Unterrichtsmittel	-	-	-	
572 Lernmittel (nicht zuschussfähig)	-	-	-	
574 Besond. Lehrveranstaltungen	-	-	-	
575 Versch. Schulaufwendungen	-	-	-	
577 Staatlich geförderte Lernmittel ohne Mittelschulen u. übrige Förderschulen	-	-	-	
578 Staatlich geförderte Lernmittel für Mittelschulen und übrige Förderschulen	-	-	-	
579 Sonstiger schulischer Betriebsaufwand	-	-	-	
Summe Gruppe 57	-	-	-	
58 Weitere Verwaltungs- und Betriebsausgaben				
581 Lebensmittel	-	-	-	
582 Lebensmittel	-	-	-	
583 Getränke	-	-	-	
585 Futtermittel, Streumittel	-	-	-	
586 Saat- und Pflanzgut, Düngemittel	-	-	-	
587 Tiernahrung	-	-	-	
588 Nutzland	-	-	-	
Summe Gruppe 58	-	-	-	
59 weitere Verwaltungs- und Betriebsausgaben				
590 Medizinischer Sach- und sonst. Anstaltsaufwand	-	-	-	
591 Allgemeiner medizinischer Sachbedarf	-	-	-	
592 Besonderer medizinischer Sachbedarf	-	-	-	
593 Verschiedener medizinischer Sachbedarf	-	-	-	
595 Versch. Anstaltsaufwand	-	-	-	
597 Aufwendungen f. Wissenschaft	-	-	-	
Summe Gruppe 59	-	-	-	
Summe Hauptgruppe 5	745.302,00	775.415,00	605.104,50	
6 Sächlicher Verwaltungs- und Betriebsaufwand				
60 weitere Verwaltungs- und Betriebsausgaben				
601 Theaterbedarf	-	-	-	
602 Kindergartenbedarf	-	-	-	
603 Theateraufwendungen	-	-	-	
604 Theateraufwendg./Gastspiele	-	-	-	
605 Bedarf für Sammlungen	-	-	-	
607 Bedarf für öffentliche Büchereien	-	-	-	
609 Bestattungskosten für Sozialhilfeempfänger	-	-	-	

Gesamtplan 2026 - Modell 1 aus den rechtskräftigen Vorjahreswerten kopiert 3. Gruppierungsübersicht			Beträge in EUR
Gruppierung Nr. Bezeichnung	Ansatz 2026	Ansatz 2025	Ergebnis 2024
Summe Gruppe 60	-	-	-
61 Weitere Verwaltungs- und Betriebsausgaben			
610 Kosten nach dem AsylAufnG	-	-	-
Summe Gruppe 61	-	-	-
63 weitere Verwaltungs- und Betriebsausgaben			
630 Verschiedene Aufwendungen f. Verwaltung und Betrieb	43.950,00	80.250,00	65.389,32
631 Gemeinschaftspflege u. ä.	-	-	-
632 Versch. Betriebsaufwand	145.300,00	143.000,00	133.379,62
633 Werkstättenbedarf	-	-	-
634 Ausgaben für Energie für Betriebszwecke	-	-	-
635 Fremdenergiebezug der Versorgungsunternehmen	-	-	-
636 Dienstleistg. durch Dritte	65.000,00	45.000,00	40.110,78
637 Sachbedarf für EDV-Anlagen	1.500,00	1.500,00	443,73
638 Kosten der freiwilligen Schülerbeförderung	-	-	-
639 Kosten d. Schülerbeförderung sofern n.d. Gesetz notwendig	-	-	-
Summe Gruppe 63	255.750,00	269.750,00	239.323,45
64 Steuern, Versicherungen Schadensfälle			
640 Steuern, Versicherungen	200,00	200,00	83,30
641 Umsatzsteuer u. dgl.	0,00	-	-
642 Gewerbe-, Körperschaftssteuer Hypothekengewinnabgabe u.dgl.	0,00	-	-
643 Versicherungen	-	-	-
644 Vermögenseigenschaden-, Rechtsschutzvers. und dgl.	37.494,00	37.058,00	34.944,73
645 Unfallversicherung (auch gesetzl.Unfallvers.)	24.900,00	23.900,00	22.371,27
646 Selbstreg. Schadensfälle	-	-	-
649 Sonderabgaben	8.197,00	8.197,00	26.403,22
Summe Gruppe 64	70.791,00	69.355,00	83.802,52
65 Geschäftsausgaben			
650 Bürobedarf	6.950,00	5.300,00	2.598,73
651 Bücher, Zeitschriften u. ä.	12.850,00	12.350,00	12.116,44
652 Post-, Fernmeldegebühren u.ä.	30.361,00	27.950,00	22.374,54
653 Öffentliche Bekanntmachungen Amtsblatt	6.000,00	7.000,00	7.370,51
654 Dienstreisen	3.200,00	3.100,00	646,71
655 Sachverständigenkosten, Gerichtskosten u. ä.	56.330,00	47.500,00	75.907,69
656 Sachkosten (für GUV)	-	-	-
658 Sonstige Geschäftsausgaben	17.650,00	17.000,00	13.880,54
Summe Gruppe 65	133.341,00	120.200,00	134.895,16
66 weitere allgemeine sächliche Ausgaben			
660 Verfügungsmittel	2.000,00	2.000,00	1.052,43
661 Mitgliedsbeiträge an Verbände, Vereine und dgl.	7.760,00	5.760,00	5.444,15

## GRN - Gruppierungsübersicht (neu)

Gesamtplan 2026 - Modell 1 aus den rechtskräftigen Vorjahreswerten kopiert			Beträge in EUR
3. Gruppierungsübersicht			
Gruppierung Nr. Bezeichnung	Ansatz 2026	Ansatz 2025	Ergebnis 2024
662 Vermischte Ausgaben	4.000,00	4.000,00	3.989,00
Summe Gruppe 66	13.760,00	11.760,00	10.485,58
67 Erstattungen von Ausgaben des Verwaltungshaushalts			
670 an Bund, ERP-Sondervermögen	1.500,00	1.700,00	1.112,72
671 an Land	1.800,00	1.800,00	1.700,00
672 an Gemeinden und Gemeinde- verbände	234.484,00	269.980,00	164.260,63
673 an Zweckverbände und dg].	-	-	-
674 an Träger der gesetzlichen Sozialversicherung	-	-	-
675 an kommun. Sonderrechnungen	-	-	-
676 an sonst. öff. Sonderrechg.	-	-	-
677 an private Unternehmen	0,00	0,00	0,00
678 an übrige Bereiche	15.000,00	11.000,00	16.076,63
679 Innere Verrechnungen	4.760,00	5.560,00	5.400,00
Summe Gruppe 67	257.544,00	290.040,00	188.549,98
68 Kalkulatorische Kosten			
680 Abschreibungen auf Anschaf- fungs- u. Herstellungskosten	111.925,00	106.925,00	85.887,51
681 Abschreibungen auf zuwen- dungsfinanz. Invest.Aufwand	-	-	-
682 Abschreibungen auf Wiederbe- schaffungszeitwerte	-	-	-
685 Verzinsg. des Anlagekapitals	80.482,00	80.032,00	62.690,89
Summe Gruppe 68	192.407,00	186.957,00	148.578,40
69 Aufgabenbezogene Leistungs- beteiligung			
690 Leistungsbeteil. bei Leist. f.Unterk./Heizg. nach SGB II (ohne Wohnbeschaff./Umzug)	-	-	-
691 Leistungsbeteil. bei Leist. f.Unterk./Heizg. nach SGB II (für Wohnbeschaffung/Umzug)	-	-	-
692 Leistungsbeteil. bei Leist. zur Eingliederung von Arb- beitsuchenden nach SGB II	-	-	-
693 Leistungsbeteiligung b. ein- maligen Leistgen. an Arbeit- suchende nach SGB II	-	-	-
694 Leistungsbeteiligung beim Arbeitslosengeld II nach SGB II (ohne Unterk./Heizg.)	-	-	-
695 Leistungsbeteiligung bei der Eingliederung Arbeitsuchen- der nach SGB II	-	-	-
696 Leistungen für Bildung und Teilhabe nach SGB II i. R. einer gemeinsamen Einrichtg.	-	-	-
Summe Gruppe 69	-	-	-
Summe Hauptgruppe 6	923.593,00	948.062,00	805.635,09
7 Zuweisungen und Zuschüsse			
70 Zuschüsse für lfd. Zwecke an soz. od. ähnl. Einrichtungen			

Gesamtplan 2026 - Modell 1 aus den rechtskräftigen Vorjahreswerten kopiert				Beträge in EUR
3. Gruppierungsübersicht				
Gruppierung Nr. Bezeichnung	Ansatz 2026	Ansatz 2025	Ergebnis 2024	
700 Zuschüsse für lfd. Zwecke an wohlfahrtsverbände u.ä. sowie deren Einrichtungen	1.982.400,00	1.942.400,00	1.928.393,25	
701 Zuschüsse für lfd. Zwecke an die Arbeiterwohlfahrt sowie deren Einrichtungen	-	-	-	
702 Zuschüsse für lfd. Zwecke an das BRK u.ä. sowie deren Einrichtungen	-	-	-	
703 Zuschüsse für lfd. Zwecke an die Caritas sowie deren Einrichtungen	-	-	-	
704 Zusch. lfd. Zwecke Inn. Mission	-	-	-	
705 Zuschüsse für lfd. Zwecke an d.Dt. Parität. Wohlfahrtsverb.	-	-	-	
706 Zuschüsse für lfd. Zwecke an die Religionsgemeinschaften sowie deren Einrichtungen	-	-	-	
707 Zuschüsse für lfd. Zwecke an sonst. Wohlfahrtsverb. u. ä. sowie deren Einrichtungen	-	-	-	
709 Zuschüsse für lfd. Zwecke an Verbände, Vereine u. ä. sowie deren Einrichtungen	13.000,00	13.000,00	11.321,75	
Summe Gruppe 70	1.995.400,00	1.955.400,00	1.939.715,00	
71 Zuweisungen und sonst. Zuschüsse f. laufende Zwecke				
710 an Bund, ERP-Sondervermögen	-	-	-	
711 an Land	3.650,00	3.600,00	3.456,00	
712 an Gemeinden und Gemeindeverbände	-	-	-	
713 an Zweckverbände und dgl.	474.109,00	10.300,00	533.885,99	
714 an Träger der gesetzlichen Sozialversicherung	-	-	-	
715 an komm. Sonderrechnungen	-	-	-	
716 an sonstige öffentliche Sonderrechnungen	0,00	0,00	0,00	
717 an private Unternehmen	-	-	-	
718 an übrige Bereiche	61.600,00	60.200,00	9.961,89	
Summe Gruppe 71	539.359,00	74.100,00	547.303,88	
72 Schuldendiensthilfen				
722 an Gemeinden und Gemeindeverbände	-	-	-	
723 an Zweckverbände und dgl.	-	-	-	
724 an Träger der gesetzlichen Sozialversicherung	-	-	-	
725 an kommun. Sonderrechnungen	-	-	-	
726 an sonstige öffentliche Sonderrechnungen	-	-	-	
727 an private Unternehmen	-	-	-	
728 an übrige Bereiche	-	-	-	
Summe Gruppe 72	-	-	-	
73 Leistungen der Sozialhilfe einschl. Grundsicherung im Alter u. bei Erwerbsminderung an natürliche Personen außerhalb von Einrichtungen				
730 überörtlicher Träger	-	-	-	
735 örtlicher Träger	-	-	-	
739 Leistungen für Bildung und Teilhabe an natürliche Personen a.v.E.	-	-	-	

## GRN - Gruppierungsübersicht (neu)

Gesamtplan 2026 - Modell 1 aus den rechtskräftigen Vorjahreswerten kopiert				Beträge in EUR
3. Gruppierungsübersicht				
Gruppierung Nr. Bezeichnung	Ansatz 2026	Ansatz 2025	Ergebnis 2024	
Summe Gruppe 73	-	-	-	
74 Leistungen der Sozialhilfe einschl. Grundsicherung im Alter u. bei Erwerbsminderung an natürliche Personen innerhalb von Einrichtungen				
740 überörtlicher Träger	-	-	-	
745 örtlicher Träger	-	-	-	
749 Leistungen für Bildung und Teilhabe an natürliche Per- sonen i.v.E.	-	-	-	
Summe Gruppe 74	-	-	-	
75 Leistungen an Kriegsopfer und ähnliche Berechtigte				
750 Berufsfördernde Leistungen	-	-	-	
751 Erziehungshilfen	-	-	-	
752 Krankenhilfe,Altenhilfe u.ä.	-	-	-	
753 Ergänzende Hilfe zum Lebens- unterhalt	-	-	-	
754 Erholungshilfe	-	-	-	
755 Wohnungshilfe	-	-	-	
756 Hilfe in besond. Lebenslagen	-	-	-	
757 Hilfe zur Pflege	-	-	-	
758 Rückzahlb. Hilfen (Darlehen)	-	-	-	
759 Rückzahlb. Hilfen (Darlehen)	-	-	-	
Summe Gruppe 75	-	-	-	
76 Leistungen der Jugendhilfe an natürliche Pers. (a.v.E.)				
760 Leistungen der Jugendhilfe an natürliche Pers. (a.v.E.)	-	-	-	
Summe Gruppe 76	-	-	-	
77 Leistungen der Jugendhilfe an natürliche Pers. (i.E.)				
770 Leistungen der Jugendhilfe natürliche Personen (i.E.)	-	-	-	
Summe Gruppe 77	-	-	-	
78 Sonstige soziale Leistungen				
781 Bildung und Teilhabe n. BKG	-	-	-	
782 Originäre Leistg. f. Bildung und Teilhabe nach SGB II	-	-	-	
783 Leistg. f. Unterk./Heizung an Arbeitsuchende n. SGB II	-	-	-	
784 Leistungen zur Eingliederung Arbeitsuchender nach SGB II	-	-	-	
785 Einmalige Leistungen an Arbeitsuchende nach SGB II	-	-	-	
786 Leist. z. Sichergh. d.Lebens- unterh. Arbeitslosengeld II SGB II (ohne Unterk./Heiz.)	-	-	-	
787 Leistungen zur Eingliederung v. Arbeitsuchenden n. SGB II	-	-	-	
788 weitere soziale Leistungen	-	-	-	
Summe Gruppe 78	-	-	-	
79 Leistungen nach dem Asyl- bewerberleistungsgesetz				

Gesamtplan 2026 - Modell 1 aus den rechtskräftigen Vorjahreswerten kopiert			Beträge in EUR
3. Gruppierungsübersicht			
Gruppierung Nr. Bezeichnung	Ansatz 2026	Ansatz 2025	Ergebnis 2024
791 Leistungen nach dem Asyl- bewerberleistungsgesetz an Personen (a.v.E.)	-	-	-
792 Leistungen nach dem Asyl- bewerberleistungsgesetz an Personen (i.E.)	-	-	-
Summe Gruppe 79	-	-	-
Summe Hauptgruppe 7	2.534.759,00	2.029.500,00	2.487.018,88
<b>8 Sonstige Finanzausgaben</b>			
<b>80 Zinsausgaben</b>			
800 an Bund, ERP-Sondervermögen	-	-	-
801 an Land	-	-	-
802 an Gemeinden und Gemeinde- verbände	-	-	-
803 an Zweckverbände und dgl.	-	-	-
804 an Träger der gesetzlichen Sozialversicherung	-	-	-
805 an komm. Sonderrechnungen	-	-	-
806 an sonstige öffentliche Sonderrechnungen	-	-	-
807 an Kreditinstitute (einschl. Sparkassen)	96.900,00	55.224,00	26.779,72
808 an übrige Bereiche	-	-	-
809 für innere Darlehen	-	-	-
Summe Gruppe 80	96.900,00	55.224,00	26.779,72
<b>81 Steuerbeteiligungen</b>			
810 Gewerbesteuerumlage	189.200,00	179.700,00	181.107,00
Summe Gruppe 81	189.200,00	179.700,00	181.107,00
<b>83 Allgemeine Umlagen</b>			
831 an Land	-	-	-
832 an Gemeinden und Gemeinde- verbände	2.229.706,00	2.130.114,00	2.147.387,94
833 an Verwaltungsgemeinschaften	-	-	-
Summe Gruppe 83	2.229.706,00	2.130.114,00	2.147.387,94
<b>84 weitere Finanzausgaben</b>			
841 Sonstige Finanzausgaben	2.000,00	2.000,00	212,00
Summe Gruppe 84	2.000,00	2.000,00	212,00
<b>85 Deckungsreserven</b>			
850 Deckungsreserve (§11 KommHV)	-	-	-
851 Deckungsreserve (§ 34 Abs.2)	-	-	-
Summe Gruppe 85	-	-	-
<b>86 Zuführung zum VermHH</b>			
860 Zuf. zum VMH (ohne SoRückl.)	438.361,00	453.955,00	227.486,94
861 für SoRückl. für Abschreib. auf zuwend.finanz. Vermögen	-	-	-
862 für Sonderrückl. Rekul. u. Nachsorge Abfallents.Anlagen	-	-	-
863 für Sonderrücklage z. Ausgl. von Gebührenschwankungen	-	-	-

## GRN - Gruppierungsübersicht (neu)

Gesamtplan 2026 - Modell 1 aus den rechtskräftigen Vorjahreswerten kopiert			Beträge in EUR
3. Gruppierungsübersicht			
Gruppierung Nr. Bezeichnung	Ansatz 2026	Ansatz 2025	Ergebnis 2024
864 für Sonderrückl. Abschreib. a. Wiederbeschaff.Zeitwerten	-	-	-
866 Zuführung zum VerMH für Versorgungsrücklagen	-	-	-
869 Zuführung zum VerMH für Sonderrücklagen	-	-	-
Summe Gruppe 86	438.361,00	453.955,00	227.486,94
89 übertr.u. Abschlussbuchungen			
895 Abschlusstechnische Vorgänge (Ist-Fehlbetrag des VerMH)	0,00	0,00	0,00
897 Übertrag Budget	-	-	-
Summe Gruppe 89	0,00	0,00	0,00
Summe Hauptgruppe 8	2.956.167,00	2.820.993,00	2.582.973,60
9 Ausgaben Vermögenshaushalt			
90 Zuführung zum VerMH			
900 Zuführung zum VerMH (ohne Sonderrücklagen)	0,00	0,00	0,00
902 aus Sonderrückl. f Rekul. u Nachsorge f.Abfall.Ents.Anl.	-	-	-
903 aus Sonderrückl. z.Ausgleich von Gebührenschwankungen	-	-	-
904 aus Sonderrückl. f. Abschr. a. Wiederbeschaff.Zeitwerten	-	-	-
906 Zuführung zum VerMH aus Versorgungsrücklagen	-	-	-
909 Zuführung zum VerMH aus Sonderrücklagen	-	-	-
Summe Gruppe 90	0,00	0,00	0,00
91 Zuführung an Rücklagen			
910 Zuführung an Rücklagen (ohne Sonderrücklagen)	956,00	0,00	7.477,89
911 an SoRückl. für Abschreibg. aus zuwend.finanz. Vermögen	-	-	-
912 an Sonderrückl. Rekul. u. Nachsorge Abfallents.Anlagen	-	-	-
913 an Sonderrückl. z. Ausgleich von Gebührenschwankungen	-	-	-
914 an Sonderrückl. f.Abschreib. a. Wiederbeschaff.Zeitwerten	-	-	-
915 an Sonderrückl. für im Haus- haltsjahr nicht verausgabte wiederkehrende Beiträge	-	-	-
916 Zuf. an Versorgungsrücklagen	-	-	-
919 Zuführung an Sonderrücklagen	-	-	-
Summe Gruppe 91	956,00	0,00	7.477,89
92 Gewährung von Darlehen an			
922 Gemeinden, Gemeindeverbände	-	-	-
923 Zweckverbände und dgl.	-	-	-
924 Träger d. gesetzl. Soz.Vers.	-	-	-
925 kommunale Sonderrechnungen	-	-	-
926 sonstige öff. Sonderrechng.	-	-	-
927 private Unternehmen	-	-	-
928 übrige Bereiche	-	-	-

Gesamtplan 2026 - Modell 1 aus den rechtskräftigen Vorjahreswerten kopiert			Beträge in EUR
3. Gruppierungsübersicht			
Gruppierung Nr. Bezeichnung	Ansatz 2026	Ansatz 2025	Ergebnis 2024
Summe Gruppe 92	-	-	-
93 Vermögenserwerb			
931 Wertpap. ohne Anteilsrechte	-	-	-
932 Erwerb von Grundstücken	56.500,00	942.500,00	106.741,52
935 Erwerb v. beweglichen Sachen des Anlagevermögens	627.726,00	374.570,00	194.496,57
936 Anteilsrechte	0,00	0,00	0,00
937 Investmentzertifikate	-	-	-
938 Kauf von Finanzderivaten	-	-	-
939 Sonstige Ausgaben	-	-	-
Summe Gruppe 93	684.226,00	1.317.070,00	301.238,09
94 Baumaßnahmen			
940 Hochbaumaßnahmen	600.000,00	460.000,00	13.835,65
941 Abbruchs-, Aufschl.Kosten	-	-	-
942 Gebäudeneubau	-	-	-
945 Erweiterungs-,Um-, Ausbauten	173.000,00	363.200,00	789.431,12
946 Bautechnische Anlagen	-	-	-
948 Künstlerische Ausgestaltung	-	-	-
949 Baunebenkosten: Hochbau	-	-	-
Summe Gruppe 94	773.000,00	823.200,00	803.266,77
95 Baumaßnahmen			
950 Tiefbaumaßnahmen	313.000,00	340.000,00	49.181,75
951 Straßen, Plätze,Brücken u.ä.	220.000,00	300.000,00	94.324,65
952 Wasserstr., Ufer,Häfen,Dämme	-	-	-
953 Wasser-, Stromversorgung	354.200,00	125.000,00	98.648,70
955 Sport- und Grünflächen u. ä.	-	-	-
956 Straßen, Plätze,Brücken u.ä. -Erneuerungsbauvorhaben-	-	-	-
958 Sonstige Tiefbaumaßnahmen	-	-	-
959 Baunebenkosten: Tiefbau	-	-	-
Summe Gruppe 95	887.200,00	765.000,00	242.155,10
96 Baumaßnahmen			
960 Betriebsanlagen	0,00	0,00	56.444,98
961 Betriebsanlagen: Hochbau	-	-	-
962 Betriebsanlagen: Tiefbau	-	-	-
963 Betriebstechnische Anlagen	-	-	-
964 Medizinisch-techn. Anlagen	-	-	-
965 Energie u.Versorgungsnetz- leitungen	-	-	-
966 Abfallbeseitigungsanlagen	-	-	-
967 Schulanlagen	-	-	-
968 Sonst.Bau- und Betriebsanlag	-	-	-
969 Baunebenkost.:Betriebsanlag.	-	-	-
Summe Gruppe 96	0,00	0,00	56.444,98
97 Tilgung von Krediten, Rück- zahlung v. inneren Darlehen			
970 an Bund, ERP-Sondervermögen	-	-	-
971 an Land	-	-	-
972 an Gemeinden und Gemeinde- verbände	-	-	-
973 an Zweckverbände und dgl.	-	-	-
974 an Träger der gesetzlichen Sozialversicherung	-	-	-
975 an kommun. Sonderrechnungen	-	-	-
976 an sonst. öff. Sonderrechng.	-	-	-

## GRN - Gruppierungsübersicht (neu)

Gesamtplan 2026 - Modell 1 aus den rechtskräftigen Vorjahreswerten kopiert				Beträge in EUR
3. Gruppierungsübersicht				
Gruppierung Nr. Bezeichnung	Ansatz 2026	Ansatz 2025	Ergebnis 2024	
977 an Kreditinstitute (einschl. Sparkassen)	191.800,00	177.100,00	182.956,33	
978 an übrige Bereiche	-	-	-	
979 Tilgung von inneren Darlehen	-	-	-	
Summe Gruppe 97	191.800,00	177.100,00	182.956,33	
98 Zuweisungen und Zuschüsse für Investitionen				
980 an Bund, LAF, ERP-Sondervermög	-	-	-	
981 an Land	-	-	-	
982 an Gemeinden und Gemeinde- verbände	343.000,00	20.000,00	5.752,36	
983 an Zweckverbände und dgl.	0,00	0,00	0,00	
984 an Träger der gesetzlichen Sozialversicherung	-	-	-	
985 an komm. Sonderrechnungen	-	-	-	
986 an sonstige öffentliche Sonderrechnungen	-	-	-	
987 an private Unternehmen	320.000,00	565.000,00	454.335,00	
988 an übrige Bereiche	0,00	0,00	0,00	
Summe Gruppe 98	663.000,00	585.000,00	460.087,36	
99 Sonstige Ausgaben des VermHH				
990 Kreditbeschaffungskosten	-	-	-	
992 Deckung von Sollfehlbeträgen	-	0,00	0,00	
995 Abschlusstechnische Vorgänge	-	0,00	0,00	
997 Übertrag Budget	-	-	-	
Summe Gruppe 99	-	0,00	0,00	
Summe Hauptgruppe 9	3.200.182,00	3.667.370,00	2.053.626,52	
<b>Gesamtausgaben</b>	<b>11.648.603,00</b>	<b>11.477.030,00</b>	<b>9.692.212,17</b>	



**BDL - Beurteilung dauernde Leistungsfähigkeit**  
**Gemeinde Eisinging**  
**2026**



## BDL - Beurteilung dauernde Leistungsfähigkeit

Gesamtplan 2026 - Modell 1 aus den rechtskräftigen Vorjahreswerten kopiert						Beträge in EUR (Tausend)
4. Berechnung der freien Spitze						
	Rech.erg. 2024	Ansatz 2025	Ansatz 2026	2027	FPL-Werte 2028	2029
1. Zuführung zum Vermögenshaushalt (Gr. 86)	227	454	438	538	669	742
abzüglich						
1.1 Zuführung zum Vermögenshaushalt - Sonderrücklagen	-	-	-	-	-	-
1.2 Bedarfszuweisungen (Ugr. 051)	0	0	0	0	0	0
1.3 Zuführung vom Vermögenshaushalt (Haushaltsstelle 91.280)	0	0	0	0	0	0
1.4 Ordentliche Tilgung von Krediten zuzüglich	183	177	192	231	237	240
1.5 Rückflüsse von Darlehen (Gr. 32)	-	-	-	-	-	-
1.6 Investitionszuschüsse nach Art. 12 FAG (Haushaltsstelle 90.361)	127	127	127	127	127	127
1.7 Jährliche pauschale, zweckgebundene Zuweisungen aus der Feuerschutzsteuer Nach Art. 3 BayFwg	0	0	0	0	0	0
<b>2 Bereinigtes Ergebnis</b>	<b>171</b>	<b>404</b>	<b>373</b>	<b>434</b>	<b>559</b>	<b>629</b>
Ergänzende Angaben zum Verwaltungshaushalt						
3. Einmalige Einnahmen	-	-	-	-	-	-
4. Einmalige Ausgaben	-	-	-	-	-	-
Nachrichtliche Angaben						
5. Ausgaben für den Erwerb von beweglichen Sachen des Anlagevermögens (934, 935)	194	375	628	34	34	34
6. Ausgaben für Baumaßnahmen an Straßen (Nr. 2.42 AllgZVKommGrPl; Gr. 94-96)	128	300	240	100	100	100
7. Außerordentliche Tilgung von Krediten	0	0	0	0	0	-
8. Renten (Leibrenten) für die Abtretung von Grundstücken (9330, 9334)	-	-	-	-	-	-
9. Leasingraten (Gr. 930, 9335)	-	-	-	-	-	-
10. kalkulatorische Abschreibungen kosten- rechnender Einrichtungen (Ugr. 680)	86	107	112	112	112	112



**EPL - Einzelplan**  
**Gemeinde Eisinging**  
**2026**



Abkürzung	Bedeutung
Budg.	Budget
ED	Einseitige Deckung
einm.	einmalige Einnahmen/Ausgaben
FL	Freiwillige Leistung
GD	Gegenseitige Deckung
KE	Kostenrechnende Einrichtung
Maßn.	Maßnahme
Prod.	Produkt
SN	Sammelnachweis
SNgeg	Sammelnachweis mit gegenseitiger Deckung
übtr.	übertragbarer Ansatz
uD-Me	Unechte Deckung, Mehreinnahmen
uD-MeMi	Unechte Deckung, Mehr- und Mindereinnahmen
uD-Mi	Unechte Deckung, Mindereinnahmen
ZoD-Me	Zweckbindung ohne unechte Deckung, Mehreinnahmen
ZoD-MeMi	Zweckbindung ohne unechte Deckung, Mehr- und Mindereinnahmen
ZoD-Mi	Zweckbindung ohne unechte Deckung, Mindereinnahmen
ZuD-Me	Zweckbindung mit unechter Deckung, Mehreinnahmen
ZuD-Me	Unechte mit echter, gegens. Deckung, Mehreinnahmen
ZuD-MeMi	Zweckbindung mit unechter Deckung, Mehr- und Mindereinnahmen
ZuD-MeMi	Unechte mit echter gegens. Deckung, Mehr/Mindereinn.
ZuD-Mi	Zweckbindung mit unechter Deckung, Mindereinnahmen
ZuD-Mi	Unechte mit echter, gegens. Deckung, Mindereinnahmen
ZueD-Me	Zweckb.: unechte und echte, gegens. Deckung, Mehreinn.
ZueDMeMi	Zweckb.: unechte und echte gegens. Deckung, Mehr/Mindereinn.
ZueD-Mi	Zweckb.: unechte und echte, gegens. Deckung, Mindereinn.
ZW	Zweckbindung



A. Verwaltungshaushalt  
Einzelplan 0  
Allgemeine Verwaltung

A. Verwaltungshaushalt 2026 - Modell 1 aus den rechtskräftigen Vorjahreswerten kopiert							Beträge in EUR	
Einzelplan: 0		Allgemeine Verwaltung						
Unterabschnitt: 0000		Gemeinde-, Kreis- und Bezirksorgane						
Gr	Bezeichnung/*Erläuterungen	Ergebnis 2024	Ansatz 2025	Ansatz 2026	2027	Finanzplanungswerte 2028 2029		
	E i n n a h m e n							
	kein Konto vorhanden							
	A u s g a b e n							
4090	Aufwendungen für ehrenamtliche Tätigkeit Entschädigung f. Mitglieder GR GR-Sitzung, Ausschuss, RPA	6.260,00	7.000	7.000	7.000	7.000	7.000	
4097	Aufwendungen für ehrenamtliche Tätigkeit -Verwaltungsdienst- Ehrensold 1. Bürgermeister	24.405,59	25.000	25.400	25.400	25.400	25.400	
4107	Beamtenbezüge -Verwaltungsdienst-	103.194,87	111.100	108.600	113.000	117.500	117.500	
4307	Beiträge zu Versorgungskassen 'Beamte' -Verwaltungsdienst-	39.247,05	35.500	39.330	41.000	42.700	42.700	
4487	Sozialvers.Beiträge 'Sonstige' -Verwaltungsdienst- Sozialvers.Beiträge Sonstige' -Verwaltungsdienst-	672,65	700	700	700	700	700	
4497	Beiträge zur gesetzlichen Sozialversicherung "sonstige" Beiträge zur gesetzlichen Sozialversicherung "sonstige"	-	-	0	0	0	0	
4597	Beihilfen,Unterstützungen u.ä. -Verwaltungsdienst-	1.390,56	1.400	1.600	1.700	1.700	1.700	
6540	Dienstreisen Dienstreisen	428,26	600	600	600	600	600	
6580	Sonstige Geschäftsausgaben Ausgaben für Alters- u. Ehejubiläen, Hochzeiten	3.407,48	3.500	3.500	3.500	3.500	3.500	
6600	Verfügungsmittel Verfügungsmittel höchstens 0,5 v.T. aus Summe VvHH	1.052,43	2.000	2.000	2.000	2.000	2.000	
7090	Zuschüsse für lfd. Zwecke an Verbände, Vereine u.ä. sowie deren Einrichtungen Zuschüsse für lfd. Zwecke an Verbände, Vereine u.ä. sowie d	-	400	400	400	400	400	
	Ausgaben UA 0000	180.058,89	187.200	189.130	195.300	201.500	201.500	
	Abgleich Unterabschnitt 0000							
	Einnahmen							
	Ausgaben	180.058,89	187.200	189.130	195.300	201.500	201.500	
	Abgleich UA 0000	180.058,89-	187.200-	189.130-	195.300-	201.500-	201.500-	

## EPL - Einzelplan

A. Verwaltungshaushalt 2026 - Modell 1 aus den rechtskräftigen Vorjahreswerten kopiert							Beträge in EUR
Einzelplan: 0 Allgemeine Verwaltung							
Unterabschnitt: 0200 Hauptamt							
Gr	Bezeichnung/*Erläuterungen	Ergebnis 2024	Ansatz 2025	Ansatz 2026	2027	Finanzplanungswerte 2028 2029	
E i n n a h m e n							
1000	Verwaltungsgebühren	33.764,73	33.000	34.000	35.000	36.000	37.000
1511	Ersätze für allgemeine sächliche Ausgaben Ersatz Lohnkosten für Quarantänefälle	175,00	-	0	0	0	0
1550	Versicherungen, Schadensfälle und dgl.	-	-	0	0	0	0
1636	Erstattungen von Verwaltungskosten durch Zweckverbände und dgl. Aufwand Verwaltungskosten für den Schulverband	19.429,61	19.400	20.300	21.000	22.000	23.000
1690	Innere Verrechnungen	5.400,00	4.760	4.760	4.760	4.760	4.760
1700	Zuweisungen und Zuschüsse vom Bund Bundeszuschuss zu AG-Anteil Zusatzversorgung	-	-	0	0	0	0
2600	Bußgelder, Zwangsgelder usw.	-	-	0	0	0	0
Einnahmen UA 0200		58.769,34	57.160	59.060	60.760	62.760	64.760
A u s g a b e n							
4107	Beamtenbezüge -Verwaltungsdienst-	50.309,93	43.700	42.900	44.600	46.400	46.400
4110	Zuführungen zur Versorgungsrücklage 'Beamte'	-	-	0	0	0	0
4140	Entgelte Tariflich Beschäftigte Verrechnungen Personalkosten lfd. Jahr	-	-	0	0	0	0
4147	Entgelte Tariflich Beschäftigte Verwaltungsdienst	102.513,20	119.900	126.200	131.000	136.000	136.000
4307	Beiträge zu Versorgungskassen 'Beamte' -Verwaltungsdienst-	66.586,65	57.000	60.650	59.800	62.200	62.200
4340	Beiträge zu Versorgungskassen Tariflich Beschäftigte Bauamt Verrechnung Personal kosten lfd. Jahr	-	-	0	0	0	0
4347	Beiträge zu Versorgungskassen 'Tariflich Beschäftigte' -Verwaltungsdienst-	7.968,08	10.000	10.500	11.000	11.500	11.500
4440	Sozialvers. Beiträge Tariflich Beschäftigte Verrechnungen Personalkosten lfd. Jahr	-	-	0	0	0	0
4447	Sozialvers.Beiträge 'Tariflich Beschäftigte' Verwaltungsdienst	21.144,85	24.000	25.200	26.200	27.200	27.200
4597	Beihilfen,Unterstützungen u.ä. -Verwaltungsdienst-	28.724,59	30.200	34.780	34.200	35.600	35.600

A. Verwaltungshaushalt 2026 - Modell 1 aus den rechtskräftigen Vorjahreswerten kopiert							Beträge in EUR		
Einzelplan: 0		Allgemeine Verwaltung							
Unterabschnitt: 0200		Hauptamt							
Gr	Bezeichnung/*Erläuterungen	Ergebnis 2024	Ansatz 2025	Ansatz 2026	2027	Finanzplanungswerte 2028 2029			
5200	Verwaltungs- und Zweckausstattung	-	1.000	1.000	1.000	1.000	1.000		
5622	Fortbildung und Umschulung	5.637,74	5.600	6.000	3.200	2.000	2.000		
6320	Verschiedener Betriebsaufwand Personalausweise, Pässe u. a.	22.342,20	22.000	22.000	22.000	22.000	22.000		
6440	Vermögenseigenschaden-, Rechtsschutzversicherungen und dgl.	27.437,56	28.600	29.000	29.500	30.000	30.500		
6500	Bürobedarf	1.250,97	3.300	2.500	2.650	2.800	2.950		
6510	Bücher, Zeitschriften u.ä.	11.191,00	11.500	12.000	12.500	13.000	13.500		
6520	Post-, Fernmeldegebühren	7.166,37	10.500	11.000	11.500	12.000	12.500		
6530	Öffentliche Bekanntmachungen, Amtsblatt	7.370,51	7.000	6.000	6.000	6.000	6.000		
6540	Dienstreisen	113,20	1.400	1.500	1.500	1.500	1.500		
6550	Sachverständigenkosten, Gerichtskosten u.ä. *2023: rechtl. Beratung Vermögensauseinandersetzung Mittelschulverband (5.000) 2024: rechtl. Beratung Vermögensauseinandersetzung Mittelschulverband erneut angesetzt (5.000)	6.878,20	2.500	2.500	2.500	2.500	2.500		
6580	Sonstige Geschäftsausgaben Pauschale für Fundtiere u. a.	2.991,02	4.500	6.000	6.000	6.000	6.000		
6610	Mitgliedsbeiträge an Verbände, Vereine und dgl.	3.332,15	3.500	5.500	5.750	6.000	6.250		
6700	Erstattungen an den Bund, LAF, ERP-Sondervermögen Abführung Gebühren Führungszeugnisse und GZR-Auskünfte	1.112,72	1.700	1.500	1.700	1.900	2.100		
7110	Zuweisungen für lfd. Zwecke an das Land Gemeinsam finanzierte Dienste BayernPackages Art. 55a BayDiG	390,00	500	550	600	650	700		
Ausgaben UA 0200		374.460,94	388.400	407.280	413.200	426.250	428.400		
Abgleich Unterabschnitt 0200									
Einnahmen		58.769,34	57.160	59.060	60.760	62.760	64.760		
Ausgaben		374.460,94	388.400	407.280	413.200	426.250	428.400		
Abgleich UA 0200		315.691,60-	331.240-	348.220-	352.440-	363.490-	363.640-		

EPL - Einzelplan

A. Verwaltungshaushalt 2026 - Modell 1 aus den rechtskräftigen Vorjahreswerten kopiert						Beträge in EUR	
Einzelplan: 0 Allgemeine Verwaltung							
Unterabschnitt: 0241 Öffentlichkeitsarbeit Mitteilungsblatt							
Gr	Bezeichnung/*Erläuterungen	Ergebnis 2024	Ansatz 2025	Ansatz 2026	2027	Finanzplanungswerte 2028 2029	
	E i n n a h m e n						
	kein Konto vorhanden						
	A u s g a b e n						
6320	Verschiedener Betriebsaufwand Druck Gemeindeblatt	20.723,77	21.000	22.000	22.500	23.000	23.500
6520	Post-, Fernmeldegebühren Versand Gemeindeblatt	5.523,37	7.000	6.000	6.000	6.000	6.000
	Ausgaben UA 0241	26.247,14	28.000	28.000	28.500	29.000	29.500
	Abgleich Unterabschnitt 0241						
	Einnahmen						
	Ausgaben	26.247,14	28.000	28.000	28.500	29.000	29.500
	Abgleich UA 0241	26.247,14-	28.000-	28.000-	28.500-	29.000-	29.500-

A. Verwaltungshaushalt 2026 - Modell 1 aus den rechtskräftigen Vorjahreswerten kopiert						Beträge in EUR	
Einzelplan: 0 Allgemeine Verwaltung							
Unterabschnitt: 0301 Kämmerei							
Gr	Bezeichnung/*Erläuterungen	Ergebnis 2024	Ansatz 2025	Ansatz 2026	2027	Finanzplanungswerte 2028 2029	
	E i n n a h m e n						
	kein Konto vorhanden						
	A u s g a b e n						
4147	Entgelte Tariflich Beschäftigte Verwaltungsdienst	82.234,62	112.900	105.200	109.400	114.000	114.000
	Entgelte Tariflich Beschäftigte Verwaltungsdienst						
4347	Beiträge zu Versorgungskassen 'Tariflich Beschäftigte' -Verwaltungsdienst-	6.572,24	9.400	8.800	9.200	9.600	9.600
	Beiträge zu Versorgungskassen Tariflich Beschäftigte Verwalt						
4447	Sozialvers.Beiträge 'Tariflich Beschäftigte' Verwaltungsdienst	15.188,14	22.600	21.000	21.800	22.700	22.700
	Sozialvers. Beiträge Tariflich Beschäftigte Verwaltungsdienst						
4597	Beihilfen,Unterstützungen u.ä. -Verwaltungsdienst-	-	-	0	0	0	0
	Beihilfen, Unterstützungen u.ä Verwaltungsdienst						
5622	Fortbildung und Umschulung	-	500	1.800	500	500	500
6540	Dienstreisen	23,12	200	200	200	200	200
	Dienstreisen						
	Ausgaben UA 0301	104.018,12	145.600	137.000	141.100	147.000	147.000
	Abgleich Unterabschnitt 0301						
	Einnahmen	-	-	-	-	-	-
	Ausgaben	104.018,12	145.600	137.000	141.100	147.000	147.000
	Abgleich UA 0301	104.018,12-	145.600-	137.000-	141.100-	147.000-	147.000-

## EPL - Einzelplan

A. Verwaltungshaushalt 2026 - Modell 1 aus den rechtskräftigen Vorjahreswerten kopiert							Beträge in EUR		
Einzelplan: 0 Allgemeine Verwaltung									
Unterschnitt: 0331 Kassenverwaltung									
Gr	Bezeichnung/*Erläuterungen	Ergebnis 2024	Ansatz 2025	Ansatz 2026	2027	Finanzplanungswerte 2028 2029			
E i n n a h m e n									
1010	Verwaltungskosten (KG,VwKostG) Mahnggebühren	330,00	200	500	500	500	500		
1040	Gerichtskosten und ähnliches Erstattung Kosten Gerichtsvollzieher	-	-	0	0	0	0		
1510	Ersätze für allgemeine sächliche Ausgaben Erstattung Rücklastschriftgebühren	-	-	0	0	0	0		
1599	Vermischte Einnahmen	86,26	40	75	75	75	75		
1620	Kostenerstattungen vom über- örtlichen Träger Erstattung für Einh. Müllgeb.	7.439,46	7.500	7.750	7.800	7.850	7.900		
2610	Säumniszuschläge, Stundungszinsen u.ä.	1.962,00	1.000	1.500	1.500	1.500	1.500		
2612	Stundungszinsen	52,00	250	0	0	0	0		
2616	Verzinsung von Steuer- nachforderungen	2.339,00	2.500	4.500	4.500	4.500	4.500		
Einnahmen UA 0331		12.208,72	11.490	14.325	14.375	14.425	14.475		
A u s g a b e n									
4107	Beamtenbezüge -Verwaltungsdienst-	30.620,34	37.400	34.000	35.400	36.800	36.800		
4110	Zuführungen zur Versorgungs- rücklage 'Beamte'	-	-	0	0	0	0		
4147	Entgelte Tariflich Beschäftigte Verwaltungsdienst	29.927,95	12.400	8.200	8.500	8.800	8.800		
4307	Beiträge zu Versorgungskassen 'Beamte' -Verwaltungsdienst-	9.705,00	9.000	13.850	14.400	14.400	14.400		
4347	Beiträge zu Versorgungskassen 'Tariflich Beschäftigte' -Verwaltungsdienst-	2.297,57	1.400	700	730	760	760		
4447	Sozialvers.Beiträge 'Tariflich Beschäftigte' Verwaltungsdienst	6.291,00	2.500	1.600	1.700	1.800	1.800		
4597	Beihilfen,Unterstützungen u.ä. -Verwaltungsdienst-	2.844,60	3.100	4.500	4.700	4.900	4.900		
5622	Fortbildung und Umschulung	-	1.500	550	500	500	500		
6441	Vermögenseigenschaden- versicherung	4.859,80	5.100	5.100	5.100	5.100	5.100		
6540	Dienstreisen	-	200	200	200	200	200		
6550	Sachverständigenkosten, Gerichtskosten u.ä.	10.925,00	5.000	2.500	2.500	2.500	2.500		
6581	Bank-, Postscheckgebühren u.ä.	4.191,11	5.500	4.500	4.750	5.000	5.250		
6770	Erstattungen an private Unternehmen	-	-	0	0	0	0		

A. Verwaltungshaushalt 2026 - Modell 1 aus den rechtskräftigen Vorjahreswerten kopiert						Beträge in EUR	
Einzelplan: 0 Allgemeine Verwaltung							
Unterabschnitt: 0331 Kassenverwaltung							
Gr	Bezeichnung/*Erläuterungen	Ergebnis 2024	Ansatz 2025	Ansatz 2026	2027	Finanzplanungswerte 2028	2029
8412	Verzinsung von Steuer- erstattungen	212,00	2.000	2.000	2.000	2.000	2.000
	Ausgaben UA 0331	101.874,37	85.100	77.700	80.480	82.760	83.010
	Abgleich Unterabschnitt 0331						
	Einnahmen	12.208,72	11.490	14.325	14.375	14.425	14.475
	Ausgaben	101.874,37	85.100	77.700	80.480	82.760	83.010
	Abgleich UA 0331	89.665,65-	73.610-	63.375-	66.105-	68.335-	68.535-

EPL - Einzelplan

A. Verwaltungshaushalt 2026 - Modell 1 aus den rechtskräftigen Vorjahreswerten kopiert							Beträge in EUR
Einzelplan: 0 Allgemeine Verwaltung							
Unterabschnitt: 0341 Steuerverwaltung							
Gr	Bezeichnung/*Erläuterungen	Ergebnis 2024	Ansatz 2025	Ansatz 2026	2027	Finanzplanungswerte 2028 2029	
E i n n a h m e n							
2615	Verspätungszuschläge	1.875,00	1.500	3.500	3.500	3.500	3.500
	Einnahmen UA 0341	1.875,00	1.500	3.500	3.500	3.500	3.500
A u s g a b e n							
4147	Entgelte Tariflich Beschäftigte Verwaltungsdienst	33.974,51	45.400	38.300	39.800	41.400	41.400
4347	Beiträge zu Versorgungskassen 'Tariflich Beschäftigte' -Verwaltungsdienst-	2.605,85	3.800	3.200	3.300	3.400	3.400
4447	Sozialvers.Beiträge 'Tariflich Beschäftigte' Verwaltungsdienst	7.108,75	9.100	7.700	8.000	8.300	8.300
4597	Beihilfen,Unterstützungen u.ä. -Verwaltungsdienst-	-	-	0	0	0	0
5622	Fortbildung und Umschulung	777,66	2.400	905	500	500	500
6540	Dienstreisen	50,63	200	200	200	200	200
	Ausgaben UA 0341	44.517,40	60.900	50.305	51.800	53.800	53.800
Abgleich Unterabschnitt 0341							
	Einnahmen	1.875,00	1.500	3.500	3.500	3.500	3.500
	Ausgaben	44.517,40	60.900	50.305	51.800	53.800	53.800
	Abgleich UA 0341	42.642,40-	59.400-	46.805-	48.300-	50.300-	50.300-

A. Verwaltungshaushalt 2026 - Modell 1 aus den rechtskräftigen Vorjahreswerten kopiert						Beträge in EUR	
Einzelplan: 0		Allgemeine Verwaltung					
Unterabschnitt: 0351		Liegenschaftsverwaltung					
Gr	Bezeichnung/*Erläuterungen	Ergebnis 2024	Ansatz 2025	Ansatz 2026	2027	Finanzplanungswerte 2028	2029
	E i n n a h m e n						
1311	Verkauf von eigenen forstwirtschaftlichen Erzeugnissen Verkauf von Holz aus gemeindlichen Flächen	-	-	0	0	0	0
1400	Mieten und Pachten Miete für DHL-Poststation Eiselfing	-	-	1.800	2.160	2.160	2.160
	Einnahmen UA 0351	-	-	1.800	2.160	2.160	2.160
	A u s g a b e n						
	kein Konto vorhanden						
	Abgleich Unterabschnitt 0351						
	Einnahmen	-	-	1.800	2.160	2.160	2.160
	Ausgaben	-	-	-	-	-	-
	Abgleich UA 0351	-	-	1.800	2.160	2.160	2.160

EPL - Einzelplan

A. Verwaltungshaushalt 2026 - Modell 1 aus den rechtskräftigen Vorjahreswerten kopiert						Beträge in EUR	
Einzelplan: 0 Allgemeine Verwaltung							
Unterabschnitt: 0501 Standesamt							
Gr	Bezeichnung/*Erläuterungen	Ergebnis 2024	Ansatz 2025	Ansatz 2026	2027	Finanzplanungswerte 2028 2029	
	E i n n a h m e n						
	kein Konto vorhanden						
	A u s g a b e n						
6720	Kostenerstattungen an den überörtlichen Träger Verwaltungsgebühren Standesamt Stadt Wasserburg	14.163,38	17.500	17.500	18.000	18.500	19.000
	Ausgaben UA 0501	14.163,38	17.500	17.500	18.000	18.500	19.000
	Abgleich Unterabschnitt 0501						
	Einnahmen	-	-	-	-	-	-
	Ausgaben	14.163,38	17.500	17.500	18.000	18.500	19.000
	Abgleich UA 0501	14.163,38-	17.500-	17.500-	18.000-	18.500-	19.000-

A. Verwaltungshaushalt 2026 - Modell 1 aus den rechtskräftigen Vorjahreswerten kopiert							Beträge in EUR		
Einzelplan: 0		Allgemeine Verwaltung							
Unterschnitt: 0521		wählen, Volksbegehren,Volksentscheid, Bürgerbegehren,Bürgerentscheid							
Gr	Bezeichnung/*Erläuterungen	Ergebnis 2024	Ansatz 2025	Ansatz 2026	2027	Finanzplanungswerte 2028 2029			
E i n n a h m e n									
1610	Erstattungen des Landes	9.802,51	5.000	7.000	0	6.600	6.600		
1620	Kostenerstattungen vom über- örtlichen Träger	-	-	0	0	0	0		
	Einnahmen UA 0521	9.802,51	5.000	7.000	0	6.600	6.600		
A u s g a b e n									
4090	Aufwendungen für ehrenamtliche Tätigkeit	560,00	560	4.860	0	1.800	1.800		
5209	Geräte, Ausstattungs- und sonstige Gebrauchsgegenstände	-	100	2.300	0	500	500		
5622	Fortbildung und Umschulung	-	880	500	0	500	500		
6500	Bürobedarf	1.347,76	2.000	4.450	0	5.500	5.500		
6510	Bücher, Zeitschriften u.ä.	-	100	100	100	100	100		
6520	Post-, Fernmeldegebühren	4.105,68	4.500	7.220	0	6.000	6.000		
	Ausgaben UA 0521	6.013,44	8.140	19.430	100	14.400	14.400		
Abgleich Unterabschnitt 0521									
	Einnahmen	9.802,51	5.000	7.000	0	6.600	6.600		
	Ausgaben	6.013,44	8.140	19.430	100	14.400	14.400		
	Abgleich UA 0521	3.789,07	3.140-	12.430-	100-	7.800-	7.800-		

EPL - Einzelplan

A. Verwaltungshaushalt 2026 - Modell 1 aus den rechtskräftigen Vorjahreswerten kopiert						Beträge in EUR	
Einzelplan: 0 Allgemeine Verwaltung							
Unterabschnitt: 0601 Zentrale EDV							
Gr	Bezeichnung/*Erläuterungen	Ergebnis 2024	Ansatz 2025	Ansatz 2026	2027	Finanzplanungswerte 2028 2029	
E i n n a h m e n							
1636	Erstattungen von Verwaltungskosten durch Zweckverbände und dgl. Erstattungen von Verwaltungskosten durch Zweckverband	-	-	0	0	0	0
	Einnahmen UA 0601	-	-	0	0	0	0
A u s g a b e n							
5209	Geräte, Ausstattungs- und sonstige Gebrauchsgegenstände	651,04	2.500	2.500	2.500	2.500	2.500
6322	EDV-Kosten an Dritte *ab 2022: jährlich für RIS (2.500)	81.100,44	85.000	87.500	90.000	92.500	95.000
6370	Sachbedarf für EDV-Anlagen einschl. Kopiergerät	443,73	1.500	1.500	1.500	1.500	1.500
6720	Kostenerstattungen an den überörtlichen Träger gemeinsamer Datenschutzbeauftragter	-	-	-	-	-	-
	Ausgaben UA 0601	82.195,21	89.000	91.500	94.000	96.500	99.000
Abgleich Unterabschnitt 0601							
	Einnahmen	-	-	0	0	0	0
	Ausgaben	82.195,21	89.000	91.500	94.000	96.500	99.000
	Abgleich UA 0601	82.195,21-	89.000-	91.500-	94.000-	96.500-	99.000-

A. Verwaltungshaushalt 2026 - Modell 1 aus den rechtskräftigen Vorjahreswerten kopiert						Beträge in EUR	
Einzelplan: 0 Allgemeine Verwaltung							
Unterabschnitt: 0602 Zentrale Vergaben ZV KD Oberland							
Gr	Bezeichnung/*Erläuterungen	Ergebnis 2024	Ansatz 2025	Ansatz 2026	2027	Finanzplanungswerte 2028 2029	
E i n n a h m e n							
1780	Zuweisungen und Zuschüsse für lfd. Zwecke von übrigen Bereichen Spende Sitzungsgeld (zur Weiterleitung)	80,00	3.176	80	80	80	80
	Einnahmen UA 0602	80,00	3.176	80	80	80	80
A u s g a b e n							
4090	Aufwendungen für ehrenamtliche Tätigkeit Verwendung Sitzungsgeld als Spende	160,00	40	40	40	40	40
7130	Zuweisungen für lfd. Zwecke an Zweckverbände und dgl. Umlagen ZV KD Oberland Zentrale Vergaben	5.219,20	6.500	7.000	7.500	8.000	8.000
	Ausgaben UA 0602	5.379,20	6.540	7.040	7.540	8.040	8.040
Abgleich Unterabschnitt 0602							
	Einnahmen	80,00	3.176	80	80	80	80
	Ausgaben	5.379,20	6.540	7.040	7.540	8.040	8.040
	Abgleich UA 0602	5.299,20-	3.364-	6.960-	7.460-	7.960-	7.960-

## EPL - Einzelplan

A. Verwaltungshaushalt 2026 - Modell 1 aus den rechtskräftigen Vorjahreswerten kopiert							Beträge in EUR
Einzelplan: 0 Allgemeine Verwaltung							
Unterabschnitt: 0681 Verwaltungsgebäude							
Gr	Bezeichnung/*Erläuterungen	Ergebnis 2024	Ansatz 2025	Ansatz 2026	2027	Finanzplanungswerte 2028	2029
E i n n a h m e n							
1680	Erstattungen durch übrige Bereiche	2.767,56	2.500	-	-	-	-
1690	Innere Verrechnungen Innere Verrechnungen	-	800	0	0	0	0
Einnahmen UA 0681		2.767,56	3.300	0	0	0	0
A u s g a b e n							
4140	Entgelte Tariflich Beschäftigte Reinigung Verrechnung Personalkosten lfn. Jahr	20.998,98	19.400	19.400	20.200	21.000	21.000
4340	Beiträge zu Versorgungskassen Tariflich Beschäftigte Reinigung Verrechnung Personalkosten lfn. Jahr	1.604,30	1.700	1.700	1.800	1.900	1.900
4440	Sozialvers. Beiträge Tariflich Beschäftigte Reinigung Verrechnung Personalkosten lfn. Jahr	4.430,01	3.900	3.900	4.100	4.400	4.400
5010	Unterhalt eigener Gebäude	5.519,60	6.000	6.000	6.000	6.000	6.000
5209	Geräte, Ausstattungs- und sonstige Gebrauchsgegenstände	209,18	1.200	3.000	1.200	1.200	1.200
5420	Heizungskosten	167,14	10.000	10.000	10.000	10.000	10.000
5430	Reinigungskosten	62,23	500	500	500	500	500
5440	Strom, Gas u.ä	3.235,02	5.000	5.000	5.000	5.000	5.000
5460	Versicherung von Gebäuden und Grundstücken	901,99	1.000	1.000	1.000	1.000	1.000
6445	Feuer- und Hausratversicherung	311,01	340	360	380	400	400
6800	Abschreibungen a. Anschaffungs- und Herstellungskosten Abschreibungen a. Anschaffungs- und Herstellungskosten	-	-	-	-	-	-
6801	Sonderabschreibungen auf Anschaffungs- und Herstellungskosten Sonderabschreibungen auf AHK	-	-	-	-	-	-
6850	Verzinsung des Anlagekapitals Verzinsung des Anlagekapitals	-	-	-	-	-	-
6851	Verzinsung des Anlagekapitals bei Sonderabschreibungen Verzinsung des Anlagekapitals bei Sonderabschreibungen	-	-	-	-	-	-
Ausgaben UA 0681		37.439,46	49.040	50.860	50.180	51.400	51.400
Abgleich Unterabschnitt 0681							
Einnahmen		2.767,56	3.300	0	0	0	0
Ausgaben		37.439,46	49.040	50.860	50.180	51.400	51.400
Abgleich UA 0681		34.671,90-	45.740-	50.860-	50.180-	51.400-	51.400-

A. Verwaltungshaushalt 2026 - Modell 1 aus den rechtskräftigen Vorjahreswerten kopiert						Beträge in EUR	
Einzelplan: 0 Allgemeine Verwaltung							
Unterabschnitt: 0800 Einrichtungen und Maßnahmen für Verwaltungsangehörige							
Gr	Bezeichnung/*Erläuterungen	Ergebnis 2024	Ansatz 2025	Ansatz 2026	2027	Finanzplanungswerte 2028 2029	
	E i n n a h m e n						
	kein Konto vorhanden						
	A u s g a b e n						
4690	Personálnebenausgaben Betriebsveranstaltungen Ehrungen	7.193,95	6.000	6.500	7.000	7.500	7.500
5622	Fortbildung und Umschulung	4.301,91	-	0	0	0	0
6550	Sachverständigenkosten, Gerichtskosten u.ä. Kosten Fachkraft für Arbeitssicherheit	2.368,41	3.000	3.000	3.000	3.000	3.000
	Ausgaben UA 0800	13.864,27	9.000	9.500	10.000	10.500	10.500
	Abgleich Unterabschnitt 0800						
	Einnahmen						
	Ausgaben	13.864,27	9.000	9.500	10.000	10.500	10.500
	Abgleich UA 0800	13.864,27-	9.000-	9.500-	10.000-	10.500-	10.500-

EPL - Einzelplan

A. Verwaltungshaushalt 2026 - Modell 1 aus den rechtskräftigen Vorjahreswerten kopiert						Beträge in EUR	
Einzelplan: 0 Allgemeine Verwaltung							
Unterabschnitt: 0801 Einrichtungen und Maßnahmen für Verwaltungsangehörige							
Gr	Bezeichnung/*Erläuterungen	Ergebnis 2024	Ansatz 2025	Ansatz 2026	2027	Finanzplanungswerte 2028 2029	
	E i n n a h m e n						
	kein Konto vorhanden						
	A u s g a b e n						
5622	Fortbildung und Umschulung Fortbildung Personalrat	-	-	0	0	0	0
6540	Dienstreisen Reisekosten Personalrat	-	-	0	0	0	0
	Ausgaben UA 0801	-	-	0	0	0	0
	Abgleich Unterabschnitt 0801						
	Einnahmen	-	-	-	-	-	-
	Ausgaben	-	-	0	0	0	0
	Abgleich UA 0801	-	-	0	0	0	0

A. Verwaltungshaushalt 2026 - Modell 1 aus den rechtskräftigen Vorjahreswerten kopiert		Beträge in EUR					
Abgleich der Abschnitte und des Einzelplanes							
Einzelplan: 0 Allgemeine Verwaltung							
		Ergebnis 2024	Ansatz 2025	Ansatz 2026	2027	Finanzplanungswerte 2028 2029	
00	Einnahmen	-	-	-	-	-	-
	Ausgaben	180.058,89	187.200	189.130	195.300	201.500	201.500
	Abgleich	180.058,89-	187.200-	189.130-	195.300-	201.500-	201.500-
02	Einnahmen	58.769,34	57.160	59.060	60.760	62.760	64.760
	Ausgaben	400.708,08	416.400	435.280	441.700	455.250	457.900
	Abgleich	341.938,74-	359.240-	376.220-	380.940-	392.490-	393.140-
03	Einnahmen	14.083,72	12.990	19.625	20.035	20.085	20.135
	Ausgaben	250.409,89	291.600	265.005	273.380	283.560	283.810
	Abgleich	236.326,17-	278.610-	245.380-	253.345-	263.475-	263.675-
05	Einnahmen	9.802,51	5.000	7.000	0	6.600	6.600
	Ausgaben	20.176,82	25.640	36.930	18.100	32.900	33.400
	Abgleich	10.374,31-	20.640-	29.930-	18.100-	26.300-	26.800-
06	Einnahmen	2.847,56	6.476	80	80	80	80
	Ausgaben	125.013,87	144.580	149.400	151.720	155.940	158.440
	Abgleich	122.166,31-	138.104-	149.320-	151.640-	155.860-	158.360-
08	Einnahmen	-	-	-	-	-	-
	Ausgaben	13.864,27	9.000	9.500	10.000	10.500	10.500
	Abgleich	13.864,27-	9.000-	9.500-	10.000-	10.500-	10.500-
0	Einnahmen	85.503,13	81.626	85.765	80.875	89.525	91.575
	Ausgaben	990.231,82	1.074.420	1.085.245	1.090.200	1.139.650	1.145.550
	Abgleich	904.728,69-	992.794-	999.480-	1.009.325-	1.050.125-	1.053.975-

A. Verwaltungshaushalt  
Einzelplan 1  
Öffentliche Sicherheit  
und Ordnung

A. Verwaltungshaushalt 2026 - Modell 1 aus den rechtskräftigen Vorjahreswerten kopiert							Beträge in EUR
Einzelplan: 1		Öffentliche Sicherheit und Ordnung					
Unterabschnitt: 1100		Öffentliche Ordnung					
Gr	Bezeichnung/*Erläuterungen	Ergebnis 2024	Ansatz 2025	Ansatz 2026	2027	Finanzplanungswerte 2028 2029	
E i n n a h m e n							
1100	Benutzungsgebühren und ähnliche Entgelte Gebühren f. Feldgeschworene	516,40	1.200	1.200	1.200	1.200	1.200
	Einnahmen UA 1100	516,40	1.200	1.200	1.200	1.200	1.200
A u s g a b e n							
4090	Aufwendungen für ehrenamtliche Tätigkeit Entschädigung Feldgeschworene	558,00	1.500	1.500	1.500	1.500	1.500
6300	Verschiedene Aufwendungen für Verwaltung und Betrieb Kosten für Feldgeschworene, Feuerbeschau, etc.	-	700	700	700	700	700
	Ausgaben UA 1100	558,00	2.200	2.200	2.200	2.200	2.200
Abgleich Unterabschnitt 1100							
	Einnahmen	516,40	1.200	1.200	1.200	1.200	1.200
	Ausgaben	558,00	2.200	2.200	2.200	2.200	2.200
	Abgleich UA 1100	41,60-	1.000-	1.000-	1.000-	1.000-	1.000-

EPL - Einzelplan

A. Verwaltungshaushalt 2026 - Modell 1 aus den rechtskräftigen Vorjahreswerten kopiert							Beträge in EUR
Einzelplan: 1		Öffentliche Sicherheit und Ordnung					
Unterabschnitt: 1120		Kommunale Verkehrsüberwachung					
Gr	Bezeichnung/*Erläuterungen	Ergebnis 2024	Ansatz 2025	Ansatz 2026	2027	Finanzplanungswerte 2028 2029	
	E i n n a h m e n						
	kein Konto vorhanden						
	A u s g a b e n						
7130	Zuweisungen für lfd. Zwecke an Zweckverbände und dgl. Zuweisungen für lfd. Zwecke an Zweckverband Oberland	3.120,74	3.000	4.000	4.000	4.000	4.000
	Ausgaben UA 1120	3.120,74	3.000	4.000	4.000	4.000	4.000
	Abgleich Unterabschnitt 1120						
	Einnahmen	-	-	-	-	-	-
	Ausgaben	3.120,74	3.000	4.000	4.000	4.000	4.000
	Abgleich UA 1120	3.120,74-	3.000-	4.000-	4.000-	4.000-	4.000-

A. Verwaltungshaushalt 2026 - Modell 1 aus den rechtskräftigen Vorjahreswerten kopiert						Beträge in EUR	
Einzelplan: 1 Öffentliche Sicherheit und Ordnung							
Unterabschnitt: 1140 Klimaschutznetzwerk							
Gr	Bezeichnung/*Erläuterungen	Ergebnis 2024	Ansatz 2025	Ansatz 2026	2027	Finanzplanungswerte 2028	2029
E i n n a h m e n							
1700	Zuweisungen und Zuschüsse vom Bund Zuwendungen vom Bund für Klimaschutznetzwerk	6.769,96	10.670	10.455	6.468	0	0
	Einnahmen UA 1140	6.769,96	10.670	10.455	6.468	0	0
A u s g a b e n							
6720	Kostenerstattungen an den überörtlichen Träger Kostenerstattungen an das Klimaschutznetzwerk Ro-Ts *2025: Abschlag 17.771,26 € 2026: Abschlag 13.366,10 € 2027: Abschlag 10.777,05 €	11.556,71	17.780	12.084	10.770	0	0
	Ausgaben UA 1140	11.556,71	17.780	12.084	10.770	0	0
Abgleich Unterabschnitt 1140							
	Einnahmen	6.769,96	10.670	10.455	6.468	0	0
	Ausgaben	11.556,71	17.780	12.084	10.770	0	0
	Abgleich UA 1140	4.786,75-	7.110-	1.629-	4.302-	0	0

## EPL - Einzelplan

A. Verwaltungshaushalt 2026 - Modell 1 aus den rechtskräftigen Vorjahreswerten kopiert							Beträge in EUR
Einzelplan: 1 Öffentliche Sicherheit und Ordnung							
Unterabschnitt: 1300 Brandschutz							
Gr	Bezeichnung/*Erläuterungen	Ergebnis 2024	Ansatz 2025	Ansatz 2026	2027	Finanzplanungswerte 2028	2029
E i n n a h m e n							
1100	Benutzungsgebühren und ähnliche Entgelte	10.187,47	9.000	7.000	7.000	7.000	7.000
1340	Verkauf anderer bewegl. Sachen Verkauf anderer bewegl. Sachen	-	-	0	0	0	0
1550	Versicherungen, Schadensfälle und dgl.	3.800,00	-	0	0	0	0
1610	Erstattungen des Landes	-	-	0	0	0	0
1620	Kostenerstattungen vom über-örtlichen Träger Kostenerstattung Nutzung Hochleistungspumpe	-	500	500	500	500	500
1710	Zuweisungen für lfd. Zwecke vom Land	-	-	0	0	0	0
Einnahmen UA 1300		13.987,47	9.500	7.500	7.500	7.500	7.500
A u s g a b e n							
4090	Aufwendungen für ehrenamtliche Tätigkeit Verdienstaustausch n. Einsätzen Entschädigungen	25.906,62	18.000	16.000	16.500	17.000	17.500
4140	Entgelte Tariflich Beschäftigte Verrechnungen Personalkosten lfd. Jahr	12.840,01	8.300	7.900	8.200	8.500	8.500
4340	Beiträge zu Versorgungskassen Tariflich Beschäftigte Verrechnungen Personalkosten lfd. Jahr	1.000,06	700	700	730	760	760
4440	Sozialvers. Beiträge Tariflich Beschäftigte Verrechnungen Personalkosten lfd. Jahr	2.883,04	1.700	1.600	1.660	1.720	1.720
5000	Gebäude- und Grundstücks- unterhalt *2025: neue Fenster Westfasade (11.000)	12.894,38	14.000	5.000	3.000	3.000	3.000
5153	Unterhalt: Löschwasseranlagen (auch Pflege Hydranten)	111,62	4.000	4.000	4.000	4.000	4.000
5209	Geräte, Ausstattungs- und sonstige Gebrauchsgegenstände	20.434,70	12.000	20.000	21.000	22.000	23.000
5400	Bewirtschaftung der Grundstücke und Gebäude	10.007,70	11.000	11.000	12.000	13.000	14.000
5460	Versicherung von Gebäuden und Grundstücken	1.298,70	1.340	1.380	1.380	1.380	1.380
5500	Haltung von Fahrzeugen	17.591,86	30.000	22.650	24.000	25.000	26.000
5600	Dienst- und Schutzkleidung, pers. Ausrüstungsgegenstände	46.946,75	40.500	50.450	51.000	52.000	53.000
5622	Fortbildung und Umschulung	6.580,81	8.300	11.500	12.000	12.500	13.000

A. Verwaltungshaushalt 2026 - Modell 1 aus den rechtskräftigen Vorjahreswerten kopiert							Beträge in EUR	
Einzelplan: 1		Öffentliche Sicherheit und Ordnung						
Unterabschnitt: 1300		Brandschutz						
Gr	Bezeichnung/*Erläuterungen	Ergebnis 2024	Ansatz 2025	Ansatz 2026	2027	Finanzplanungswerte 2028 2029		
5690	Sonstige besondere Aufwendungen für Bedienstete Vorsorgeuntersuchungen	2.133,02	3.600	3.900	3.900	3.900	3.900	
6300	Verschiedene Aufwendungen für Verwaltung und Betrieb	1.173,80	8.300	15.000	15.500	16.000	16.500	
6445	Feuer- und Hausratversicherung	422,98	435	439	439	439	439	
6450	Unfallversicherung (auch gesetzliche Unfallvers.)	3.156,47	3.600	3.600	3.600	3.600	3.600	
6520	Post-, Fernmeldegebühren	2.223,61	2.100	2.100	2.100	2.100	2.100	
6720	Kostenerstattungen an den überörtlichen Träger *Kostenersatz Atemschutzübungsanlagen	826,24	1.000	6.200	6.500	7.000	7.500	
7180	Zuschüsse für lfd. Zwecke an die übrigen Bereiche	1.097,40	1.200	2.000	1.200	1.200	1.200	
Ausgaben UA 1300		169.529,77	170.075	185.419	188.709	195.099	201.099	
Abgleich Unterabschnitt 1300								
Einnahmen		13.987,47	9.500	7.500	7.500	7.500	7.500	
Ausgaben		169.529,77	170.075	185.419	188.709	195.099	201.099	
Abgleich UA 1300		155.542,30-	160.575-	177.919-	181.209-	187.599-	193.599-	

EPL - Einzelplan

A. Verwaltungshaushalt 2026 - Modell 1 aus den rechtskräftigen Vorjahreswerten kopiert						Beträge in EUR	
Einzelplan: 1		Öffentliche Sicherheit und Ordnung					
Unterabschnitt: 1600		Rettungsdienst, Rettungs- und Unfallstationen und dgl.					
Gr	Bezeichnung/*Erläuterungen	Ergebnis 2024	Ansatz 2025	Ansatz 2026	2027	Finanzplanungswerte 2028	2029
	E i n n a h m e n						
	kein Konto vorhanden						
	A u s g a b e n						
7090	Zuschüsse für lfd. Zwecke an Verbände, Vereine u.ä. sowie deren Einrichtungen	-	-	0	0	0	0
	Ausgaben UA 1600	-	-	0	0	0	0
	Abgleich Unterabschnitt 1600						
	Einnahmen	-	-	-	-	-	-
	Ausgaben	-	-	0	0	0	0
	Abgleich UA 1600	-	-	0	0	0	0

A. Verwaltungshaushalt 2026 - Modell 1 aus den rechtskräftigen Vorjahreswerten kopiert		Beträge in EUR					
Abgleich der Abschnitte und des Einzelplanes							
Einzelplan: 1 öffentliche Sicherheit und Ordnung							
		Ergebnis 2024	Ansatz 2025	Ansatz 2026	2027	Finanzplanungswerte 2028	2029
11	Einnahmen	7.286,36	11.870	11.655	7.668	1.200	1.200
	Ausgaben	15.235,45	22.980	18.284	16.970	6.200	6.200
	Abgleich	7.949,09-	11.110-	6.629-	9.302-	5.000-	5.000-
13	Einnahmen	13.987,47	9.500	7.500	7.500	7.500	7.500
	Ausgaben	169.529,77	170.075	185.419	188.709	195.099	201.099
	Abgleich	155.542,30-	160.575-	177.919-	181.209-	187.599-	193.599-
16	Einnahmen	-	-	-	-	-	-
	Ausgaben	-	-	0	0	0	0
	Abgleich	-	-	0	0	0	0
1	Einnahmen	21.273,83	21.370	19.155	15.168	8.700	8.700
	Ausgaben	184.765,22	193.055	203.703	205.679	201.299	207.299
	Abgleich	163.491,39-	171.685-	184.548-	190.511-	192.599-	198.599-

A. Verwaltungshaushalt  
Einzelplan 2  
Schulen

A. Verwaltungshaushalt 2026 - Modell 1 aus den rechtskräftigen Vorjahreswerten kopiert							Beträge in EUR
Einzelplan: 2 Schulen							
Unterabschnitt: 2020 Schulgebäude Grund- und Mittelschule Eiselfing							
Gr	Bezeichnung/*Erläuterungen	Ergebnis 2024	Ansatz 2025	Ansatz 2026	2027	Finanzplanungswerte 2028 2029	
E i n n a h m e n							
1410	Mieten und Pachten Mieteinnahmen ehem. Hausmeisterwohnung	-	20.160	20.160	20.160	20.160	20.160
1630	Erstattungen durch Zweck- verbände und dgl. Nutzungsentgelt Schulgebäude durch Schulverband	-	43.140	93.787	93.787	93.787	93.787
Einnahmen UA 2020		-	63.300	113.947	113.947	113.947	113.947
A u s g a b e n							
5000	Gebäude- und Grundstücks- unterhalt	-	5.000	10.000	10.000	10.000	10.000
5460	Versicherung von Gebäuden und Grundstücken Sachversicherung Schulgebäude	-	9.380	9.700	10.000	10.500	11.000
6440	Vermögenseigenschaden-, Rechts- schutzversicherungen und dgl. Haftpflichtversicherung Schulgebäude	-	-	0	0	0	0
6790	Innere Verrechnungen Schulgebäude - Verrechnung Verwaltungskostenanteil	-	-	0	0	0	0
6800	Abschreibungen a. Anschaffungs- und Herstellungskosten	-	20.750	25.750	25.750	25.750	25.750
6801	Sonderabschreibungen auf Anschaffungs- und Herstellungskosten Sonderabschreibungen auf AHK	-	-	0	0	0	0
6850	Verzinsung des Anlagekapitals	-	17.262	17.712	17.712	17.712	17.712
6851	Verzinsung des Anlagekapitals bei Sonderabschreibungen Verzinsung des Anlagekapitals bei Sonderabschreibungen	-	-	0	0	0	0
Ausgaben UA 2020		-	52.392	63.162	63.462	63.962	64.462
Abgleich Unterabschnitt 2020							
Einnahmen		-	63.300	113.947	113.947	113.947	113.947
Ausgaben		-	52.392	63.162	63.462	63.962	64.462
Abgleich UA 2020		-	10.908	50.785	50.485	49.985	49.485

EPL - Einzelplan

A. Verwaltungshaushalt 2026 - Modell 1 aus den rechtskräftigen Vorjahreswerten kopiert						Beträge in EUR	
Einzelplan: 2 Schulen							
Unterabschnitt: 2110 Grundschulen							
Gr	Bezeichnung/*Erläuterungen	Ergebnis 2024	Ansatz 2025	Ansatz 2026	2027	Finanzplanungswerte 2028 2029	
E i n n a h m e n							
1550	Versicherungen, Schadensfälle und dgl. Versicherungen, Schadensfälle und dgl.	-	-	0	0	0	0
	Einnahmen UA 2110	-	-	0	0	0	0
A u s g a b e n							
5000	Gebäude- und Grundstücksunterhalt	2.584,02	-	-	-	-	-
7130	Zuweisungen für lfd. Zwecke an Zweckverbände und dgl. Umlage Grundschule an Schulverband	384.153,35	-	335.319	335.319	335.319	335.319
7180	Zuschüsse für lfd. Zwecke an die übrigen Bereiche Ehrenamtspauschale Mittagsbetreuung	3.382,30	3.500	3.500	3.500	3.500	3.500
	Ausgaben UA 2110	390.119,67	3.500	338.819	338.819	338.819	338.819
Abgleich Unterabschnitt 2110							
	Einnahmen	-	-	0	0	0	0
	Ausgaben	390.119,67	3.500	338.819	338.819	338.819	338.819
	Abgleich UA 2110	390.119,67-	3.500-	338.819-	338.819-	338.819-	338.819-

A. Verwaltungshaushalt 2026 - Modell 1 aus den rechtskräftigen Vorjahreswerten kopiert						Beträge in EUR	
Einzelplan: 2 Schulen							
Unterabschnitt: 2130 Mittelschulen							
Gr	Bezeichnung/*Erläuterungen	Ergebnis 2024	Ansatz 2025	Ansatz 2026	2027	Finanzplanungswerte 2028 2029	
E i n n a h m e n							
1550	Versicherungen, Schadensfälle und dgl. Versicherungen, Schadensfälle und dgl.	-	-	-	-	-	-
	Einnahmen UA 2130	-	-	0	0	0	0
A u s g a b e n							
6720	Kostenerstattungen an den überörtlichen Träger -Gastschulbeiträge-	-	-	-	-	-	-
7130	Zuweisungen für lfd. Zwecke an Zweckverbände und dgl. Umlage Mittelschule an Schulverband	141.067,00	-	126.990	126.990	126.990	126.990
	Ausgaben UA 2130	141.067,00	-	126.990	126.990	126.990	126.990
Abgleich Unterabschnitt 2130							
	Einnahmen	-	-	0	0	0	0
	Ausgaben	141.067,00	-	126.990	126.990	126.990	126.990
	Abgleich UA 2130	141.067,00-	-	126.990-	126.990-	126.990-	126.990-

EPL - Einzelplan

A. Verwaltungshaushalt 2026 - Modell 1 aus den rechtskräftigen Vorjahreswerten kopiert						Beträge in EUR	
Einzelplan: 2 Schulen							
Unterabschnitt: 2920 Übrige schulische Aufgaben							
Gr	Bezeichnung/*Erläuterungen	Ergebnis 2024	Ansatz 2025	Ansatz 2026	2027	Finanzplanungswerte 2028 2029	
	E i n n a h m e n						
	kein Konto vorhanden						
	A u s g a b e n						
7180	Zuschüsse für lfd. Zwecke an die übrigen Bereiche Zuschüsse für Förderverein der Schule Eiselfing e.V.	-	-	100	100	100	100
	Ausgaben UA 2920	-	-	100	100	100	100
	Abgleich Unterabschnitt 2920						
	Einnahmen	-	-	-	-	-	-
	Ausgaben	-	-	100	100	100	100
	Abgleich UA 2920	-	-	100-	100-	100-	100-

A. Verwaltungshaushalt 2026 - Modell 1 aus den rechtskräftigen Vorjahreswerten kopiert						Beträge in EUR	
Einzelplan: 2 Schulen							
Unterabschnitt: 2950 Sonstige schulische Aufgaben							
Gr	Bezeichnung/*Erläuterungen	Ergebnis 2024	Ansatz 2025	Ansatz 2026	2027	Finanzplanungswerte 2028 2029	
	E i n n a h m e n						
	kein Konto vorhanden						
	A u s g a b e n						
6450	Unfallversicherung (auch gesetzliche Unfallvers.)	18.907,91	20.000	21.000	22.000	22.000	22.000
	Ausgaben UA 2950	18.907,91	20.000	21.000	22.000	22.000	22.000
	Abgleich Unterabschnitt 2950						
	Einnahmen						
	Ausgaben	18.907,91	20.000	21.000	22.000	22.000	22.000
	Abgleich UA 2950	18.907,91-	20.000-	21.000-	22.000-	22.000-	22.000-

EPL - Einzelplan

A. Verwaltungshaushalt 2026 - Modell 1 aus den rechtskräftigen Vorjahreswerten kopiert							Beträge in EUR
Abgleich der Abschnitte und des Einzelplanes							
Einzelplan: 2 Schulen							
		Ergebnis 2024	Ansatz 2025	Ansatz 2026	2027	Finanzplanungswerte 2028	2029
20	Einnahmen	-	63.300	113.947	113.947	113.947	113.947
	Ausgaben	-	52.392	63.162	63.462	63.962	64.462
	Abgleich	-	10.908	50.785	50.485	49.985	49.485
21	Einnahmen	-	-	0	0	0	0
	Ausgaben	531.186,67	3.500	465.809	465.809	465.809	465.809
	Abgleich	531.186,67-	3.500-	465.809-	465.809-	465.809-	465.809-
29	Einnahmen	-	-	-	-	-	-
	Ausgaben	18.907,91	20.000	21.100	22.100	22.100	22.100
	Abgleich	18.907,91-	20.000-	21.100-	22.100-	22.100-	22.100-
2	Einnahmen	-	63.300	113.947	113.947	113.947	113.947
	Ausgaben	550.094,58	75.892	550.071	551.371	551.871	552.371
	Abgleich	550.094,58-	12.592-	436.124-	437.424-	437.924-	438.424-



A. Verwaltungshaushalt  
Einzelplan 3  
Wissenschaft, Forschung  
Kulturpflege

A. Verwaltungshaushalt 2026 - Modell 1 aus den rechtskräftigen Vorjahreswerten kopiert						Beträge in EUR	
Einzelplan: 3		Wissenschaft, Forschung Kulturpflege					
Unterabschnitt: 3330		Musikschulen					
Gr	Bezeichnung/*Erläuterungen	Ergebnis 2024	Ansatz 2025	Ansatz 2026	2027	Finanzplanungswerte 2028	2029
	E i n n a h m e n						
	kein Konto vorhanden						
	A u s g a b e n						
7090	Zuschüsse für lfd. Zwecke an Verbände, Vereine u.ä. sowie deren Einrichtungen Stadtkapelle Jugend Wasserburg	300,00	300	300	300	300	300
	Ausgaben UA 3330	300,00	300	300	300	300	300
	Abgleich Unterabschnitt 3330						
	Einnahmen	-	-	-	-	-	-
	Ausgaben	300,00	300	300	300	300	300
	Abgleich UA 3330	300,00-	300-	300-	300-	300-	300-

EPL - Einzelplan

A. Verwaltungshaushalt 2026 - Modell 1 aus den rechtskräftigen Vorjahreswerten kopiert						Beträge in EUR	
Einzelplan: 3		Wissenschaft, Forschung Kulturpflege					
Unterabschnitt: 3420		Förderung von Verschönerungsvereinen, Heimatvereinen u.ä.					
Gr	Bezeichnung/*Erläuterungen	Ergebnis 2024	Ansatz 2025	Ansatz 2026	2027	Finanzplanungswerte 2028	2029
	E i n n a h m e n						
	kein Konto vorhanden						
	A u s g a b e n						
5400	Bewirtschaftung der Grundstücke und Gebäude Unterhalt Vereinshaus Alteiselfing	-	250	250	250	250	250
5441	Strombezugskosten Strombezugskosten Vereinshaus Alteiselfing	-	200	200	200	200	200
6329	Sonstiger verschiedener Betriebsaufwand Pulver für Böllerschießen	-	200	200	200	200	200
7180	Zuschüsse für lfd. Zwecke an die übrigen Bereiche Schützen, Gartenbauverein Kath. Landjugend, Reitverein	2.862,19	3.000	3.000	3.000	3.000	3.000
	Ausgaben UA 3420	2.862,19	3.650	3.650	3.650	3.650	3.650
	Abgleich Unterabschnitt 3420						
	Einnahmen	-	-	-	-	-	-
	Ausgaben	2.862,19	3.650	3.650	3.650	3.650	3.650
	Abgleich UA 3420	2.862,19-	3.650-	3.650-	3.650-	3.650-	3.650-

A. Verwaltungshaushalt 2026 - Modell 1 aus den rechtskräftigen Vorjahreswerten kopiert						Beträge in EUR	
Einzelplan: 3		Wissenschaft, Forschung Kulturpflege					
Unterabschnitt: 3430		Volks-, Trachten-, Heimat- u. Brauchtumsfeste					
Gr	Bezeichnung/*Erläuterungen	Ergebnis 2024	Ansatz 2025	Ansatz 2026	2027	Finanzplanungswerte 2028 2029	
E i n n a h m e n							
1680	Erstattungen durch übrige Bereiche Unkostenbeiträge Jubiläumsbroschüren	300,00	-	0	0	0	0
	Einnahmen UA 3430	300,00	-	0	0	0	0
A u s g a b e n							
6300	Verschiedene Aufwendungen für Verwaltung und Betrieb *2026: Wasserburger Schäffler (400 €)	7.162,00	-	1.000	0	0	0
	Ausgaben UA 3430	7.162,00	-	1.000	0	0	0
Abgleich Unterabschnitt 3430							
	Einnahmen	300,00	-	0	0	0	0
	Ausgaben	7.162,00	-	1.000	0	0	0
	Abgleich UA 3430	6.862,00-	-	1.000-	0	0	0

EPL - Einzelplan

A. Verwaltungshaushalt 2026 - Modell 1 aus den rechtskräftigen Vorjahreswerten kopiert							Beträge in EUR
Einzelplan: 3		Wissenschaft, Forschung Kulturpflege					
Unterabschnitt: 3440		Gemeindechronik					
Gr	Bezeichnung/*Erläuterungen	Ergebnis 2024	Ansatz 2025	Ansatz 2026	2027	Finanzplanungswerte 2028 2029	
	E i n n a h m e n						
	kein Konto vorhanden						
	A u s g a b e n						
6300	Verschiedene Aufwendungen für Verwaltung und Betrieb Gemeindechronik	217,80	250	250	250	250	250
	Ausgaben UA 3440	217,80	250	250	250	250	250
	Abgleich Unterabschnitt 3440						
	Einnahmen	-	-	-	-	-	-
	Ausgaben	217,80	250	250	250	250	250
	Abgleich UA 3440	217,80-	250-	250-	250-	250-	250-

A. Verwaltungshaushalt 2026 - Modell 1 aus den rechtskräftigen Vorjahreswerten kopiert						Beträge in EUR	
Einzelplan: 3		Wissenschaft, Forschung Kulturpflege					
Unterabschnitt: 3501		Volkshochschulen					
Gr	Bezeichnung/*Erläuterungen	Ergebnis 2024	Ansatz 2025	Ansatz 2026	2027	Finanzplanungswerte 2028	2029
	E i n n a h m e n						
	kein Konto vorhanden						
	A u s g a b e n						
7094	Zuschüsse für lfd. Zwecke an Volkshochschulverbände und -vereine sowie deren Einricht.	2.300,00	2.300	2.300	2.300	2.300	2.300
	Ausgaben UA 3501	2.300,00	2.300	2.300	2.300	2.300	2.300
	Abgleich Unterabschnitt 3501						
	Einnahmen	-	-	-	-	-	-
	Ausgaben	2.300,00	2.300	2.300	2.300	2.300	2.300
	Abgleich UA 3501	2.300,00-	2.300-	2.300-	2.300-	2.300-	2.300-

## EPL - Einzelplan

A. Verwaltungshaushalt 2026 - Modell 1 aus den rechtskräftigen Vorjahreswerten kopiert							Beträge in EUR	
Einzelplan: 3		Wissenschaft, Forschung Kulturpflege						
Unterabschnitt: 3520		Öffentliche Büchereien						
Gr	Bezeichnung/*Erläuterungen	Ergebnis 2024	Ansatz 2025	Ansatz 2026	2027	Finanzplanungswerte 2028	2029	
E i n n a h m e n								
1101	Benutzungsgebühren und ähnliche Entgelte	250,00	250	250	250	250	250	
	Benutzungsgebühren u. ähnliche Entgelte							
1599	Vermischte Einnahmen	-	-	0	0	0	0	
	Vermischte Einnahmen							
1770	Zuschüsse für lfd. Zwecke von privaten Unternehmen	-	-	0	0	0	0	
	Zuschüsse für lf. Zwecke von privaten Unternehmen							
1780	Zuweisungen und Zuschüsse für lfd. Zwecke von übrigen Bereichen	840,00	500	500	500	500	500	
	Zuweisungen und Zuschüsse für lfd. Zwecke							
Einnahmen UA 3520		1.090,00	750	750	750	750	750	
A u s g a b e n								
4480	Beiträge zur gesetzlichen Sozialversicherung	-	-	0	0	0	0	
	'Sonstige' Beiträge zur Künstlersozialkasse							
5200	Verwaltungs- und Zweckausstattung	-	100	100	100	100	100	
	Verwaltungs- und Zweckausstattung							
	*2023: neue Notebook Bücherei (600)							
5430	Reinigungskosten	749,88	1.000	1.000	1.000	1.000	1.000	
	Reinigungskosten							
6510	Bücher, Zeitschriften u.ä.	925,44	750	750	750	750	750	
	Bücher, Zeitschriften u.ä.							
6520	Post-, Fernmeldegebühren	587,38	750	800	850	900	950	
	Post, Fernmeldegebühren							
6580	Sonstige Geschäftsausgaben	334,28	300	350	350	350	350	
	Sonstige Geschäftsausgaben							
6610	Mitgliedsbeiträge an Verbände, Vereine und dgl.	100,00	100	100	100	100	100	
	Mitgliedsbeiträge an Verbände, Michaelsbund							
6793	Innere Verrechnungen	-	800	-	-	-	-	
7180	Zuschüsse für lfd. Zwecke an die übrigen Bereiche	1.500,00	1.500	2.000	2.000	2.000	2.000	
	Zuschüsse für lfd. Zwecke Michaelsbund und Heizkosten							
	*ab 2026 auch Anteil Heizkosten Gemeinde (500 €)							
Ausgaben UA 3520		4.196,98	5.300	5.100	5.150	5.200	5.250	

A. Verwaltungshaushalt 2026 - Modell 1 aus den rechtskräftigen Vorjahreswerten kopiert						Beträge in EUR		
Einzelplan: 3		Wissenschaft, Forschung Kulturpflege						
Unterabschnitt: 3520		Öffentliche Büchereien						
Gr	Bezeichnung/*Erläuterungen	Ergebnis 2024	Ansatz 2025	Ansatz 2026	2027	Finanzplanungswerte 2028	2029	
	Abgleich Unterabschnitt 3520							
	Einnahmen	1.090,00	750	750	750	750	750	
	Ausgaben	4.196,98	5.300	5.100	5.150	5.200	5.250	
	Abgleich UA 3520	3.106,98-	4.550-	4.350-	4.400-	4.450-	4.500-	

EPL - Einzelplan

A. Verwaltungshaushalt 2026 - Modell 1 aus den rechtskräftigen Vorjahreswerten kopiert							Beträge in EUR	
Einzelplan: 3		Wissenschaft, Forschung Kulturpflege						
Unterabschnitt: 3600		Naturschutz und Landschaftspflege						
Gr	Bezeichnung/*Erläuterungen	Ergebnis 2024	Ansatz 2025	Ansatz 2026	2027	Finanzplanungswerte 2028 2029		
	E i n n a h m e n							
	kein Konto vorhanden							
	A u s g a b e n							
5000	Gebäude- und Grundstücks- unterhalt Pflege von Biotopen	280,25	10.000	10.000	12.500	15.000	15.000	
6580	Sonstige Geschäftsausgaben Vogelschutz Kibietz Landkreis u. Gemeinde je 1/2	-	200	300	200	200	200	
	Ausgaben UA 3600	280,25	10.200	10.300	12.700	15.200	15.200	
	Abgleich Unterabschnitt 3600							
	Einnahmen	280,25	10.200	10.300	12.700	15.200	15.200	
	Ausgaben	-	-	-	-	-	-	
	Abgleich UA 3600	280,25-	10.200-	10.300-	12.700-	15.200-	15.200-	

A. Verwaltungshaushalt 2026 - Modell 1 aus den rechtskräftigen Vorjahreswerten kopiert						Beträge in EUR	
Einzelplan: 3		Wissenschaft, Forschung Kulturpflege					
Unterabschnitt: 3650		Denkmalschutz und -pflege					
Gr	Bezeichnung/*Erläuterungen	Ergebnis 2024	Ansatz 2025	Ansatz 2026	2027	Finanzplanungswerte 2028	2029
	E i n n a h m e n						
	kein Konto vorhanden						
	A u s g a b e n						
7110	Zuweisungen für lfd. Zwecke an das Land	3.066,00	3.100	3.100	3.100	3.100	3.100
	Ausgaben UA 3650	3.066,00	3.100	3.100	3.100	3.100	3.100
	Abgleich Unterabschnitt 3650						
	Einnahmen	3.066,00	3.100	3.100	3.100	3.100	3.100
	Ausgaben	3.066,00	3.100	3.100	3.100	3.100	3.100
	Abgleich UA 3650	3.066,00-	3.100-	3.100-	3.100-	3.100-	3.100-

EPL - Einzelplan

A. Verwaltungshaushalt 2026 - Modell 1 aus den rechtskräftigen Vorjahreswerten kopiert Abgleich der Abschnitte und des Einzelplanes Einzelplan: 3 Wissenschaft, Forschung Kulturpflege						Beträge in EUR	
		Ergebnis 2024	Ansatz 2025	Ansatz 2026	2027	Finanzplanungswerte 2028	2029
33	Einnahmen	-	-	-	-	-	-
	Ausgaben	300,00	300	300	300	300	300
	Abgleich	300,00-	300-	300-	300-	300-	300-
34	Einnahmen	300,00	-	0	0	0	0
	Ausgaben	10.241,99	3.900	4.900	3.900	3.900	3.900
	Abgleich	9.941,99-	3.900-	4.900-	3.900-	3.900-	3.900-
35	Einnahmen	1.090,00	750	750	750	750	750
	Ausgaben	6.496,98	7.600	7.400	7.450	7.500	7.550
	Abgleich	5.406,98-	6.850-	6.650-	6.700-	6.750-	6.800-
36	Einnahmen	-	-	-	-	-	-
	Ausgaben	3.346,25	13.300	13.400	15.800	18.300	18.300
	Abgleich	3.346,25-	13.300-	13.400-	15.800-	18.300-	18.300-
3	Einnahmen	1.390,00	750	750	750	750	750
	Ausgaben	20.385,22	25.100	26.000	27.450	30.000	30.050
	Abgleich	18.995,22-	24.350-	25.250-	26.700-	29.250-	29.300-



A. Verwaltungshaushalt  
Einzelplan 4  
Soziale Sicherung

A. Verwaltungshaushalt 2026 - Modell 1 aus den rechtskräftigen Vorjahreswerten kopiert						Beträge in EUR	
Einzelplan: 4 Soziale Sicherung							
Unterabschnitt: 4350 Soziale Sicherung Obdachlosigkeit							
Gr	Bezeichnung/*Erläuterungen	Ergebnis 2024	Ansatz 2025	Ansatz 2026	2027	Finanzplanungswerte 2028 2029	
E i n n a h m e n							
1400	Mieten und Pachten Mieten und Pachten Wohnmobil u. Mietcontainer	-	-	0	0	0	0
	Einnahmen UA 4350	-	-	0	0	0	0
A u s g a b e n							
5300	Mieten und Pachten Mieten und Pachten Mietcontainer für Obdachlose	-	-	0	0	0	0
5400	Bewirtschaftung der Grundstücke und Gebäude Mietcontainer Obdachlose *2024: Ausbau Stromzähler	185,46	-	0	0	0	0
6620	weitere allgemeine sächliche Ausgaben Mietcontainer u. Wohnwagen	-	-	0	0	0	0
	Ausgaben UA 4350	185,46	-	0	0	0	0
Abgleich Unterabschnitt 4350							
	Einnahmen	-	-	0	0	0	0
	Ausgaben	185,46	-	0	0	0	0
	Abgleich UA 4350	185,46-	-	0	0	0	0

EPL - Einzelplan

A. Verwaltungshaushalt 2026 - Modell 1 aus den rechtskräftigen Vorjahreswerten kopiert							Beträge in EUR
Einzelplan: 4 Soziale Sicherung							
Unterabschnitt: 4600 Einrichtungen der Jugendarbeit, Spielplätze							
Gr	Bezeichnung/*Erläuterungen	Ergebnis 2024	Ansatz 2025	Ansatz 2026	2027	Finanzplanungswerte 2028	2029
E i n n a h m e n							
1770	Zuschüsse für lfd. Zwecke von privaten Unternehmen	100,00	-	0	0	0	0
	Einnahmen UA 4600	100,00	-	0	0	0	0
A u s g a b e n							
5000	Gebäude- und Grundstücksunterhalt	2.157,91	1.000	1.000	1.000	1.000	1.000
5400	Bewirtschaftung der Grundstücke und Gebäude für Spielplätze	5.006,82	6.500	6.500	6.500	6.500	6.500
6400	Steuern, Versicherungen, Leistungen bei nicht-versicherten Schäden für Spielplätze	83,30	200	200	200	200	200
6580	Sonstige Geschäftsausgaben Budget des Jugendbeauftragten	2.956,65	3.000	3.000	3.000	3.000	3.000
6800	Abschreibungen a. Anschaffungs- und Herstellungskosten Abschreibungen auf AHK Spielplätze	-	-	-	-	-	-
6801	Sonderabschreibungen auf Anschaffungs- und Herstellungskosten Sonderabschreibungen auf AHK Spielplätze	-	-	-	-	-	-
6850	Verzinsung des Anlagekapitals Verzinsung Anlagekapital Spielplätze	-	-	-	-	-	-
6851	Verzinsung des Anlagekapitals bei Sonderabschreibungen Verzinsung Anlagekapital bei SoAbschr Kinderspielplätze	-	-	-	-	-	-
	Ausgaben UA 4600	10.204,68	10.700	10.700	10.700	10.700	10.700
Abgleich Unterabschnitt 4600							
	Einnahmen	100,00	-	0	0	0	0
	Ausgaben	10.204,68	10.700	10.700	10.700	10.700	10.700
	Abgleich UA 4600	10.104,68-	10.700-	10.700-	10.700-	10.700-	10.700-

A. Verwaltungshaushalt 2026 - Modell 1 aus den rechtskräftigen Vorjahreswerten kopiert							Beträge in EUR
Einzelplan: 4 Soziale Sicherung							
Unterabschnitt: 4601 Einrichtungen der Jugendarbeit							
Gr	Bezeichnung/*Erläuterungen	Ergebnis 2024	Ansatz 2025	Ansatz 2026	2027	Finanzplanungswerte 2028 2029	
E i n n a h m e n							
1100	Benutzungsgebühren und ähnliche Entgelte Teilnahmegebühren Ferienprogramm	4.672,50	4.500	4.500	4.500	4.500	4.500
1770	Zuschüsse für lfd. Zwecke von privaten Unternehmen Spenden für Ferienprogramm	1.430,00	1.300	1.300	1.300	1.300	1.300
Einnahmen UA 4601		6.102,50	5.800	5.800	5.800	5.800	5.800
A u s g a b e n							
6329	Sonstiger verschiedener Betriebsaufwand Ferienprogramm	6.127,78	5.800	5.800	5.800	5.800	5.800
6720	Kostenerstattungen an den überörtlichen Träger	-	100	100	100	100	100
Ausgaben UA 4601		6.127,78	5.900	5.900	5.900	5.900	5.900
Abgleich Unterabschnitt 4601							
Einnahmen		6.102,50	5.800	5.800	5.800	5.800	5.800
Ausgaben		6.127,78	5.900	5.900	5.900	5.900	5.900
Abgleich UA 4601		25,28-	100-	100-	100-	100-	100-

## EPL - Einzelplan

A. Verwaltungshaushalt 2026 - Modell 1 aus den rechtskräftigen Vorjahreswerten kopiert						Beträge in EUR	
Einzelplan: 4 Soziale Sicherung							
Unterabschnitt: 4640 Tageseinrichtungen für Kinder							
Gr	Bezeichnung/*Erläuterungen	Ergebnis 2024	Ansatz 2025	Ansatz 2026	2027	Finanzplanungswerte 2028	2029
E i n n a h m e n							
1510	Ersätze für allgemeine sächliche Ausgaben	-	-	0	0	0	0
1710	Zuweisungen für lfd. Zwecke vom Land	1.103.873,56	1.060.000	1.168.660	1.215.410	1.264.030	1.314.590
1770	Zuschüsse für lfd. Zwecke von privaten Unternehmen	356,60	-	0	0	0	0
Einnahmen UA 4640		1.104.230,16	1.060.000	1.168.660	1.215.410	1.264.030	1.314.590
A u s g a b e n							
4140	Entgelte Tariflich Beschäftigte Verrechnungen Personalkosten lfd. Jahr	62.135,38	20.300	20.000	20.600	21.400	21.400
4160	Beschäftigungsentgelte und dgl Verrechnungen Personalkosten lfd. Jahr	-	-	0	0	0	0
4340	Beiträge zu Versorgungskassen Tariflich Beschäftigte Verrechnungen Personalkosten lfd. Jahr	4.937,99	1.700	1.700	1.800	1.900	1.900
4440	Sozialvers. Beiträge Tariflich Beschäftigte Verrechnungen Personalkosten lfd. Jahr	13.093,57	4.100	4.000	4.200	4.400	4.400
5000	Gebäude- und Grundstücksunterhalt *2025: Sanierung Oberlichte (26.000)	33.250,49	56.000	30.000	30.000	30.000	30.000
5200	Verwaltungs- und Zweckausstattung	257,97	100	100	100	100	100
5300	Mieten und Pachten Miete Container Kindergarten	-	-	0	0	0	0
5360	Erbbauzinsen, Erbpachtzinsen	1.737,98	1.740	1.740	1.740	1.740	1.740
5400	Bewirtschaftung der Grundstücke und Gebäude	594,83	750	1.500	1.500	1.500	1.500
5460	Versicherung von Gebäuden und Grundstücken	3.138,44	3.200	3.325	3.300	3.350	3.400
6445	Feuer- und Hausratversicherung	467,72	500	500	500	500	500
6800	Abschreibungen a.Anschaffungs- und Herstellungskosten Abschreibungen a.Anschaffungs- und Herstellungskosten	-	-	-	-	-	-
6801	Sonderabschreibungen auf Anschaffungs- und Herstellungskosten Sonderabschreibungen auf AHK	-	-	-	-	-	-
6850	Verzinsung des Anlagekapitals Verzinsung des Anlagekapitals	-	-	-	-	-	-

A. Verwaltungshaushalt 2026 - Modell 1 aus den rechtskräftigen Vorjahreswerten kopiert							Beträge in EUR		
Einzelplan: 4 Soziale Sicherung									
Unterabschnitt: 4640 Tageseinrichtungen für Kinder									
Gr	Bezeichnung/*Erläuterungen	Ergebnis 2024	Ansatz 2025	Ansatz 2026	2027	Finanzplanungswerte 2028 2029			
6851	Verzinsung des Anlagekapitals bei Sonderabschreibungen Verzinsung des Anlagekapitals bei Sonderabschreibungen	-	-	-	-	-	-		
7008	Personalkostenzuschüsse nach dem BayKiGG	1.924.920,50	1.940.000	1.980.000	2.060.000	2.140.000	2.226.000		
7180	Zuschüsse für lfd. Zwecke an die übrigen Bereiche Anteil Gemeinde erwartete Defizite Kinderhaus St. Rupert	-	30.000	30.000	30.000	30.000	30.000		
	Ausgaben UA 4640	2.044.534,87	2.058.390	2.072.865	2.153.740	2.234.890	2.320.940		
	Abgleich Unterabschnitt 4640								
	Einnahmen	1.104.230,16	1.060.000	1.168.660	1.215.410	1.264.030	1.314.590		
	Ausgaben	2.044.534,87	2.058.390	2.072.865	2.153.740	2.234.890	2.320.940		
	Abgleich UA 4640	940.304,71-	998.390-	904.205-	938.330-	970.860-	1.006.350-		

EPL - Einzelplan

A. Verwaltungshaushalt 2026 - Modell 1 aus den rechtskräftigen Vorjahreswerten kopiert							Beträge in EUR		
Einzelplan: 4 Soziale Sicherung									
Unterabschnitt: 4641 Waldkindergarten Eiselfing									
Gr	Bezeichnung/*Erläuterungen	Ergebnis 2024	Ansatz 2025	Ansatz 2026	2027	Finanzplanungswerte 2028 2029			
	E i n n a h m e n								
	kein Konto vorhanden								
	A u s g a b e n								
5000	Gebäude- und Grundstücks- unterhalt	567,04	500	500	500	500	500	500	
5209	Geräte, Ausstattungs- und sonstige Gebrauchsgegenstände	77,85	200	200	200	200	200	200	
5400	Bewirtschaftung der Grundstücke und Gebäude waldkiga Bewirtschaftung Grundstücke und Gebäude	4.659,32	5.000	5.000	5.000	5.000	5.000	5.000	
5460	Versicherung von Gebäuden und Grundstücken Sachversicherung waldkindergarten	904,67	905	960	960	960	960	960	
6445	Feuer- und Hausratversicherung Versicherung Einrichtung	77,22	78	80	80	80	80	80	
6800	Abschreibungen a.Anschaffungs- und Herstellungskosten Abschreibungen a.Anschaffungs- und Herstellungskosten	-	-	-	-	-	-	-	
6801	Sonderabschreibungen auf Anschaffungs- und Herstellungskosten Sonderabschreibungen auf AHK	-	-	-	-	-	-	-	
6850	Verzinsung des Anlagekapitals Verzinsung des Anlagekapitals	-	-	-	-	-	-	-	
6851	Verzinsung des Anlagekapitals bei Sonderabschreibungen Verzinsung des Anlagekapitals bei Sonderabschreibungen	-	-	-	-	-	-	-	
7180	Zuschüsse für lfd. Zwecke an die übrigen Bereiche	-	20.000	20.000	20.000	20.000	20.000	20.000	
	Ausgaben UA 4641	6.286,10	26.683	26.740	26.740	26.740	26.740	26.740	
	Abgleich Unterabschnitt 4641								
	Einnahmen	-	-	-	-	-	-	-	
	Ausgaben	6.286,10	26.683	26.740	26.740	26.740	26.740	26.740	
	Abgleich UA 4641	6.286,10-	26.683-	26.740-	26.740-	26.740-	26.740-	26.740-	

A. Verwaltungshaushalt 2026 - Modell 1 aus den rechtskräftigen Vorjahreswerten kopiert						Beträge in EUR	
Einzelplan: 4 Soziale Sicherung							
Unterabschnitt: 4700 Förderung der Wohlfahrtspflege							
Gr	Bezeichnung/*Erläuterungen	Ergebnis 2024	Ansatz 2025	Ansatz 2026	2027	Finanzplanungswerte 2028	2029
E i n n a h m e n							
1770	Zuschüsse für lfd. Zwecke von privaten Unternehmen Förderung Wohlfahrtspflege Zuschüsse private Unternehmen	-	-	0	0	0	0
	Einnahmen UA 4700	-	-	0	0	0	0
A u s g a b e n							
7000	Zuschüsse für lfd. Zwecke an Wohlfahrtsverbände u.ä. sowie deren Einrichtungen Kath. Dorfhelferinnen, Caritas	3.472,75	2.400	2.400	2.400	2.400	2.400
7180	Zuschüsse für lfd. Zwecke an die übrigen Bereiche Förderung Wohlfahrtspflege Zuschüsse private Unternehmen	-	-	0	0	0	0
	Ausgaben UA 4700	3.472,75	2.400	2.400	2.400	2.400	2.400
Abgleich Unterabschnitt 4700							
	Einnahmen	-	-	0	0	0	0
	Ausgaben	3.472,75	2.400	2.400	2.400	2.400	2.400
	Abgleich UA 4700	3.472,75-	2.400-	2.400-	2.400-	2.400-	2.400-

EPL - Einzelplan

A. Verwaltungshaushalt 2026 - Modell 1 aus den rechtskräftigen Vorjahreswerten kopiert		Beträge in EUR				
Abgleich der Abschnitte und des Einzelplanes						
Einzelplan: 4 Soziale Sicherung						
		Ergebnis 2024	Ansatz 2025	Ansatz 2026	2027	Finanzplanungswerte 2028 2029
43	Einnahmen	-	-	0	0	0
	Ausgaben	185,46	-	0	0	0
	Abgleich	185,46-	-	0	0	0
46	Einnahmen	1.110.432,66	1.065.800	1.174.460	1.221.210	1.269.830
	Ausgaben	2.067.153,43	2.101.673	2.116.205	2.197.080	2.278.230
	Abgleich	956.720,77-	1.035.873-	941.745-	975.870-	1.008.400-
47	Einnahmen	-	-	0	0	0
	Ausgaben	3.472,75	2.400	2.400	2.400	2.400
	Abgleich	3.472,75-	2.400-	2.400-	2.400-	2.400-
4	Einnahmen	1.110.432,66	1.065.800	1.174.460	1.221.210	1.269.830
	Ausgaben	2.070.811,64	2.104.073	2.118.605	2.199.480	2.280.630
	Abgleich	960.378,98-	1.038.273-	944.145-	978.270-	1.010.800-
						1.046.290-



A. Verwaltungshaushalt  
Einzelplan 5  
Gesundheit, Sport,  
Erholung

A. Verwaltungshaushalt 2026 - Modell 1 aus den rechtskräftigen Vorjahreswerten kopiert						Beträge in EUR	
Einzelplan: 5		Gesundheit, Sport, Erholung					
Unterabschnitt: 5500		Förderung des Sports					
Gr	Bezeichnung/*Erläuterungen	Ergebnis 2024	Ansatz 2025	Ansatz 2026	2027	Finanzplanungswerte 2028 2029	
	E i n n a h m e n						
	kein Konto vorhanden						
	A u s g a b e n						
7093	Zuschüsse für lfd. Zwecke an Sportverbände und -vereine sowie deren Einrichtungen Zuschuss TSV Übungsleiterzuschüsse	8.721,75	10.000	10.000	10.000	10.000	10.000
	Ausgaben UA 5500	8.721,75	10.000	10.000	10.000	10.000	10.000
	Abgleich Unterabschnitt 5500						
	Einnahmen						
	Ausgaben	8.721,75	10.000	10.000	10.000	10.000	10.000
	Abgleich UA 5500	8.721,75-	10.000-	10.000-	10.000-	10.000-	10.000-

## EPL - Einzelplan

A. Verwaltungshaushalt 2026 - Modell 1 aus den rechtskräftigen Vorjahreswerten kopiert							Beträge in EUR
Einzelplan: 5		Gesundheit, Sport, Erholung					
Unterabschnitt: 5600		Sportanlagen-Turnhalle					
Gr	Bezeichnung/*Erläuterungen	Ergebnis 2024	Ansatz 2025	Ansatz 2026	2027	Finanzplanungswerte 2028 2029	
E i n n a h m e n							
1100	Benutzungsgebühren und ähnliche Entgelte Miete Turnhalle Schulverband Ist-Ergebnis-Vorjahr	92.437,18	96.000	96.000	96.000	96.000	96.000
1500	Sonstige Verwaltungs- und Betriebseinnahmen Mastprüfung Anteil TSV	-	-	0	0	0	0
Einnahmen UA 5600		92.437,18	96.000	96.000	96.000	96.000	96.000
A u s g a b e n							
4140	Entgelte Tariflich Beschäftigte Verrechnungen Personalkosten lfn. Jahr	16.471,60	72.600	67.800	70.500	73.300	73.300
4340	Beiträge zu Versorgungskassen Tariflich Beschäftigte Verrechnungen Personalkosten lfn. Jahr	726,06	6.100	5.700	6.000	6.300	6.300
4440	Sozialvers. Beiträge Tariflich Beschäftigte Verrechnungen Personalkosten lfn. Jahr	4.057,07	14.500	13.600	14.000	14.500	14.500
4590	Beihilfen, Unterstützungen u.ä. Beihilfen, Unterstützungen u.ä.	144,60	200	0	0	0	0
5000	Gebäude- und Grundstücks- unterhalt *2022: Ersatz 4x Einhebelmischer (1.200) 2022: Tausch einzelner Schlösser (600) 2023: Motortausch Vorhang (6.000) 2023: Neue Schließanlage (24.000)	15.289,03	15.000	15.000	10.000	10.000	10.000
5200	Verwaltungs- und Zweck- ausstattung	197,21	1.000	1.000	1.000	1.000	1.000
5300	Mieten und Pachten	9.135,68	9.600	10.200	10.200	10.200	10.200
5400	Bewirtschaftung der Grundstücke und Gebäude	2.809,62	10.000	10.000	10.000	10.000	10.000
5441	Strombezugskosten	11.000,24	20.000	20.000	15.000	15.000	15.000
5450	Wasserversorgung, Entwässerung	822,14	1.300	1.300	1.300	1.300	1.300
5460	Versicherung von Gebäuden und Grundstücken	4.062,37	4.600	5.100	5.600	6.100	6.100
6445	Feuer- und Hausratversicherung	207,13	220	230	240	250	250
6520	Post-, Fernmeldegebühren	728,58	600	600	600	600	600
Ausgaben UA 5600		65.651,33	155.720	150.530	144.440	148.550	148.550

A. Verwaltungshaushalt 2026 - Modell 1 aus den rechtskräftigen Vorjahreswerten kopiert						Beträge in EUR		
Einzelplan: 5		Gesundheit, Sport, Erholung						
Unterabschnitt: 5600		Sportanlagen-Turnhalle						
Gr	Bezeichnung/*Erläuterungen	Ergebnis 2024	Ansatz 2025	Ansatz 2026	2027	Finanzplanungswerte 2028	2029	
	Abgleich Unterabschnitt 5600							
	Einnahmen	92.437,18	96.000	96.000	96.000	96.000	96.000	
	Ausgaben	65.651,33	155.720	150.530	144.440	148.550	148.550	
	Abgleich UA 5600	26.785,85	59.720-	54.530-	48.440-	52.550-	52.550-	

EPL - Einzelplan

A. Verwaltungshaushalt 2026 - Modell 1 aus den rechtskräftigen Vorjahreswerten kopiert							Beträge in EUR
Einzelplan: 5		Gesundheit, Sport, Erholung					
Unterabschnitt: 5601		Sportanlagen - Fußballanlage					
Gr	Bezeichnung/*Erläuterungen	Ergebnis 2024	Ansatz 2025	Ansatz 2026	2027	Finanzplanungswerte 2028 2029	
E i n n a h m e n							
1450	Pachten	500,00	500	500	500	500	500
1500	Sonstige Verwaltungs- und Betriebseinnahmen	-	-	0	0	0	0
	Mastprüfung Anteil						
1550	Versicherungen, Schadensfälle und dgl.	-	-	0	0	0	0
Einnahmen UA 5601		500,00	500	500	500	500	500
A u s g a b e n							
5000	Gebäude- und Grundstücks- unterhalt	637,03	15.000	4.000	4.000	4.000	4.000
	*2024: Instandsetzung Kleinfeldspielfeld (10.000 €)						
	2025: Auslagenersatz TSV Eiselfing für Instandsetzung Hauptplatz 2024 (11.083)						
5300	Mieten und Pachten	8.787,63	9.300	9.620	9.300	9.300	9.300
5400	Bewirtschaftung der Grundstücke und Gebäude	4.481,90	6.000	6.000	6.000	6.000	6.000
5460	Versicherung von Gebäuden und Grundstücken	107,74	120	130	140	150	150
6445	Feuer- und Hausratversicherung	13,79	15	15	15	15	15
Ausgaben UA 5601		14.028,09	30.435	19.765	19.455	19.465	19.465
Abgleich Unterabschnitt 5601							
Einnahmen		500,00	500	500	500	500	500
Ausgaben		14.028,09	30.435	19.765	19.455	19.465	19.465
Abgleich UA 5601		13.528,09-	29.935-	19.265-	18.955-	18.965-	18.965-

A. Verwaltungshaushalt 2026 - Modell 1 aus den rechtskräftigen Vorjahreswerten kopiert						Beträge in EUR	
Einzelplan: 5		Gesundheit, Sport, Erholung					
Unterabschnitt: 5602		Sportanlagen - Weihertrail					
Gr	Bezeichnung/*Erläuterungen	Ergebnis 2024	Ansatz 2025	Ansatz 2026	2027	Finanzplanungswerte 2028 2029	
	E i n n a h m e n						
	kein Konto vorhanden						
	A u s g a b e n						
5400	Bewirtschaftung der Grundstücke und Gebäude	800,99	500	500	500	500	500
	Ausgaben UA 5602	800,99	500	500	500	500	500
	Abgleich Unterabschnitt 5602						
	Einnahmen	800,99	500	500	500	500	500
	Ausgaben						
	Abgleich UA 5602	800,99-	500-	500-	500-	500-	500-

EPL - Einzelplan

A. Verwaltungshaushalt 2026 - Modell 1 aus den rechtskräftigen Vorjahreswerten kopiert		Beträge in EUR					
Abgleich der Abschnitte und des Einzelplanes							
Einzelplan: 5 Gesundheit, Sport, Erholung							
		Ergebnis 2024	Ansatz 2025	Ansatz 2026	2027	Finanzplanungswerte 2028	2029
55	Einnahmen	-	-	-	-	-	-
	Ausgaben	8.721,75	10.000	10.000	10.000	10.000	10.000
	Abgleich	8.721,75-	10.000-	10.000-	10.000-	10.000-	10.000-
56	Einnahmen	92.937,18	96.500	96.500	96.500	96.500	96.500
	Ausgaben	80.480,41	186.655	170.795	164.395	168.515	168.515
	Abgleich	12.456,77	90.155-	74.295-	67.895-	72.015-	72.015-
5	Einnahmen	92.937,18	96.500	96.500	96.500	96.500	96.500
	Ausgaben	89.202,16	196.655	180.795	174.395	178.515	178.515
	Abgleich	3.735,02	100.155-	84.295-	77.895-	82.015-	82.015-



A. Verwaltungshaushalt  
Einzelplan 6  
Bau- und Wohnungswesen,  
Verkehr

A. Verwaltungshaushalt 2026 - Modell 1 aus den rechtskräftigen Vorjahreswerten kopiert							Beträge in EUR
Einzelplan: 6		Bau- und Wohnungswesen, Verkehr					
Unterabschnitt: 6000		Allgemeine Bauverwaltung Leitung Bauamt					
Gr	Bezeichnung/*Erläuterungen	Ergebnis 2024	Ansatz 2025	Ansatz 2026	2027	Finanzplanungswerte 2028	2029
E i n n a h m e n							
1000	Verwaltungsgebühren Verwaltung	125,80	300	300	300	300	300
	Einnahmen UA 6000	125,80	300	300	300	300	300
A u s g a b e n							
4140	Entgelte Tariflich Beschäftigte Verrechnungen Personalkosten lfd. Jahr	19.177,41-	-	0	0	0	0
4147	Entgelte Tariflich Beschäftigte Verwaltungsdienst	85.082,17	69.700	133.300	140.000	95.000	95.000
4340	Beiträge zu Versorgungskassen Tariflich Beschäftigte Verrechnungen Personalkosten lfd. Jahr	1.545,59-	-	0	0	0	0
4347	Beiträge zu Versorgungskassen 'Tariflich Beschäftigte' -Verwaltungsdienst-	6.796,34	5.800	11.100	11.600	7.900	7.900
4440	Sozialvers. Beiträge Tariflich Beschäftigte Verrechnungen Personalkosten lfd. Jahr	3.137,12-	-	0	0	0	0
4447	Sozialvers.Beiträge 'Tariflich Beschäftigte' Verwaltungsdienst	15.666,19	13.900	26.700	28.000	19.000	19.000
4597	Beihilfen,Unterstützungen u.ä. -Verwaltungsdienst- Beihilfen, Unterstützungen	25,80	30	30	30	30	30
5622	Fortbildung und Umschulung	60,76	500	1.000	1.000	1.000	1.000
6540	Dienstreisen Dienstreisen	31,50	500	500	500	500	500
6550	Sachverständigenkosten, Gerichtskosten u.ä. ausschließlich Sachverständigen kosten, Gutachten	963,90	5.000	5.000	5.000	5.000	5.000
	Ausgaben UA 6000	84.766,54	95.430	177.630	186.130	128.430	128.430
Abgleich Unterabschnitt 6000							
	Einnahmen	125,80	300	300	300	300	300
	Ausgaben	84.766,54	95.430	177.630	186.130	128.430	128.430
	Abgleich UA 6000	84.640,74-	95.130-	177.330-	185.830-	128.130-	128.130-

EPL - Einzelplan

A. Verwaltungshaushalt 2026 - Modell 1 aus den rechtskräftigen Vorjahreswerten kopiert						Beträge in EUR	
Einzelplan: 6 Bau- und Wohnungswesen, Verkehr							
Unterabschnitt: 6100 Orts- und Regionalplanung							
Gr	Bezeichnung/*Erläuterungen	Ergebnis 2024	Ansatz 2025	Ansatz 2026	2027	Finanzplanungswerte 2028 2029	
E i n n a h m e n							
1610	Erstattungen des Landes Erstattungen des Landes für Planungskosten *2026: 1. Teil Landesmittel zur kommunalen Wärmeplanung (20.000) 2027: 2. Teil Landesmittel zur kommunalen Wärmeplanung (20.000)	-	-	20.000	20.000	0	0
1670	Erstattungen durch private Unternehmen *2022: Beteiligung Bebauungsplan Urban (5.000)	-	-	0	0	0	0
1680	Erstattungen durch übrige Bereiche Erstattungen durch Private, Vereine, etc.	-	-	0	0	0	0
1710	Zuweisungen für lfd. Zwecke vom Land Zuweisungen für lfd. Zwecke vom Land *2026: zweiter Teil Bundesmittel (über Land) für Wärmeplanung (20.000 €)	-	-	20.000	0	0	0
Einnahmen UA 6100		-	-	40.000	20.000	0	0
A u s g a b e n							
6555	Planungskosten, Bebauungspläne u.ä., soweit nicht Gr. 94 ff Flächennutzungsplan *2026: 1. Teil kommunale Wärmeplanung (20.000) 2027: 2. Teil kommunale Wärmeplanung (20.000)	43.592,31	10.000	30.000	30.000	10.000	10.000
Ausgaben UA 6100		43.592,31	10.000	30.000	30.000	10.000	10.000
Abgleich Unterabschnitt 6100							
Einnahmen		-	-	40.000	20.000	0	0
Ausgaben		43.592,31	10.000	30.000	30.000	10.000	10.000
Abgleich UA 6100		43.592,31-	10.000-	10.000	10.000-	10.000-	10.000-

A. Verwaltungshaushalt 2026 - Modell 1 aus den rechtskräftigen Vorjahreswerten kopiert						Beträge in EUR	
Einzelplan: 6 Bau- und Wohnungswesen, Verkehr							
Unterabschnitt: 6210 Bau- und Wohnungswesen, Verkehr							
Gr	Bezeichnung/*Erläuterungen	Ergebnis 2024	Ansatz 2025	Ansatz 2026	2027	Finanzplanungswerte 2028 2029	
E i n n a h m e n							
1400	Mieten und Pachten	-	-	0	0	0	0
	Einnahmen UA 6210	-	-	0	0	0	0
A u s g a b e n							
5400	Bewirtschaftung der Grundstücke und Gebäude	111,62	-	120	0	0	0
5441	Strombezugskosten	-	-	0	0	0	0
5450	Wasserversorgung, Entwässerung	-	-	0	0	0	0
6800	Abschreibungen a.Anschaffungs- und Herstellungskosten	-	-	0	0	0	0
6850	Verzinsung des Anlagekapitals	-	-	0	0	0	0
	Ausgaben UA 6210	111,62	-	120	0	0	0
Abgleich Unterabschnitt 6210							
	Einnahmen	-	-	0	0	0	0
	Ausgaben	111,62	-	120	0	0	0
	Abgleich UA 6210	111,62-	-	120-	0	0	0

## EPL - Einzelplan

A. Verwaltungshaushalt 2026 - Modell 1 aus den rechtskräftigen Vorjahreswerten kopiert							Beträge in EUR
Einzelplan: 6 Bau- und Wohnungswesen, Verkehr							
Unterabschnitt: 6300 Gemeindestraßen Gemeindebauhof							
Gr	Bezeichnung/*Erläuterungen	Ergebnis 2024	Ansatz 2025	Ansatz 2026	2027	Finanzplanungswerte 2028 2029	
E i n n a h m e n							
1100	Benutzungsgebühren und ähnliche Entgelte Gebühren für verkehrsrechtl. Anordnungen	725,80	-	0	0	0	0
1520	Ersätze für Bewirtschaftungskosten	-	100	100	100	100	100
1592	Ersätze für Maschinen, Geräte und Fahrzeuge	-	-	0	0	0	0
1715	Zuweisungen für lfd. Zwecke: Kommunal. Anteil a.d.Kfz-Steuer (soweit nicht UGR 3615)	66.000,00	66.000	66.000	66.000	66.000	66.000
1770	Zuschüsse für lfd. Zwecke von privaten Unternehmen Unterhalt Naturlehrpfad	7.621,96	-	0	0	0	0
Einnahmen UA 6300		74.347,76	66.100	66.100	66.100	66.100	66.100
A u s g a b e n							
4140	Entgelte Tariflich Beschäftigte Verrechnung Personalkosten lfd. Jahr	132.276,54	133.800	120.700	125.500	130.500	130.500
4160	Beschäftigungsentgelte und dgl Verrechnung Personalkosten lfd. Jahr	-	-	0	0	0	0
4340	Beiträge zu Versorgungskassen Tariflich Beschäftigte Verrechnung Personalkosten lfd. Jahr	10.300,11	11.200	10.100	10.500	10.900	10.900
4440	Sozialvers. Beiträge Tariflich Beschäftigte Verrechnung Personalkosten lfd. Jahr	27.765,63	26.800	24.100	25.000	26.000	26.000
4590	Beihilfen, Unterstützungen u.ä. Beihilfen, Unterstützungen u.ä. Bauhof	25,80	160	160	160	160	160
5000	Gebäude- und Grundstücks- unterhalt *2022: Waschhalle Sanierung (20.000)	1.956,46	2.000	2.000	2.000	2.000	2.000
5130	Unterhalt v. Straßen, Wegen u.ä. Gemeindestraßen Unterhalt v. Straßen, Wegen u	95.837,60	90.000	90.000	90.000	90.000	90.000
5131	Unterhalt v. Straßen, Wegen u.ä. Gemeindestraßen-Feldwege Unterhalt v. Straßen, Wegen u.ä. *2025: Bergham Tieferlegung Lohr (20.000)	26.854,74	50.000	30.000	30.000	30.000	30.000
5209	Geräte, Ausstattungs- und sonstige Gebrauchsgegenstände	4.128,52	4.000	4.000	4.000	4.000	4.000
5400	Bewirtschaftung der Grundstücke und Gebäude	7.540,53	7.000	7.000	7.000	7.000	7.000
5460	Versicherung von Gebäuden und Grundstücken	553,81	620	680	740	800	800

A. Verwaltungshaushalt 2026 - Modell 1 aus den rechtskräftigen Vorjahreswerten kopiert							Beträge in EUR		
Einzelplan: 6		Bau- und Wohnungswesen, Verkehr							
Unterabschnitt: 6300		Gemeindestraßen Gemeindebauhof							
Gr	Bezeichnung/*Erläuterungen	Ergebnis 2024	Ansatz 2025	Ansatz 2026	2027	Finanzplanungswerte 2028 2029			
5500	Haltung von Fahrzeugen	34.581,38	35.000	36.000	37.000	38.000	38.000		
5600	Dienst- und Schutzkleidung, pers. Ausrüstungsgegenstände	12.128,00	12.000	12.000	12.000	12.000	12.000		
6300	Verschiedene Aufwendungen für Verwaltung und Betrieb	1.611,81	3.000	3.000	3.000	3.000	3.000		
6445	Feuer- und Hausratversicherung Elektronikversicherung Radardisplays	1.002,08	1.300	1.300	1.300	1.300	1.300		
6520	Post-, Fernmeldegebühren	1.174,90	1.000	1.000	1.000	1.000	1.000		
6541	Dienstreisen Dienstreisen	-	-	0	0	0	0		
6720	Kostenerstattungen an den überörtlichen Träger Straßenentwässerung (Regen) Kläranlage Wasserburg *Kostenanteil für Straßenentwässerung	12.937,40	10.000	10.000	10.000	10.000	10.000		
	Ausgaben UA 6300	370.675,31	387.880	352.040	359.200	366.660	366.660		
	Abgleich Unterabschnitt 6300								
	Einnahmen	74.347,76	66.100	66.100	66.100	66.100	66.100		
	Ausgaben	370.675,31	387.880	352.040	359.200	366.660	366.660		
	Abgleich UA 6300	296.327,55-	321.780-	285.940-	293.100-	300.560-	300.560-		

EPL - Einzelplan

A. Verwaltungshaushalt 2026 - Modell 1 aus den rechtskräftigen Vorjahreswerten kopiert						Beträge in EUR	
Einzelplan: 6 Bau- und Wohnungswesen, Verkehr							
Unterabschnitt: 6701 Straßenbeleuchtung							
Gr	Bezeichnung/*Erläuterungen	Ergebnis 2024	Ansatz 2025	Ansatz 2026	2027	Finanzplanungswerte 2028	2029
	E i n n a h m e n						
	kein Konto vorhanden						
	A u s g a b e n						
6300	Verschiedene Aufwendungen für Verwaltung und Betrieb	16.400,80	18.000	19.000	20.000	21.000	21.000
	Ausgaben UA 6701	16.400,80	18.000	19.000	20.000	21.000	21.000
	Abgleich Unterabschnitt 6701						
	Einnahmen						
	Ausgaben	16.400,80	18.000	19.000	20.000	21.000	21.000
	Abgleich UA 6701	16.400,80-	18.000-	19.000-	20.000-	21.000-	21.000-

A. Verwaltungshaushalt 2026 - Modell 1 aus den rechtskräftigen Vorjahreswerten kopiert						Beträge in EUR	
Einzelplan: 6		Bau- und Wohnungswesen, Verkehr					
Unterabschnitt: 6751		Straßenreinigung					
Gr	Bezeichnung/*Erläuterungen	Ergebnis 2024	Ansatz 2025	Ansatz 2026	2027	Finanzplanungswerte 2028	2029
	E i n n a h m e n						
	kein Konto vorhanden						
	A u s g a b e n						
5131	Unterhalt v. Straßen, Wegen u.ä.	14.420,45	30.000	10.000	10.000	10.000	10.000
6362	Straßenreinigung durch Privatunternehmen Einsatz Kehrmaschine Winterdienst d. Unternehmen	40.110,78	45.000	65.000	65.000	65.000	65.000
	Ausgaben UA 6751	54.531,23	75.000	75.000	75.000	75.000	75.000
	Abgleich Unterabschnitt 6751						
	Einnahmen						
	Ausgaben	54.531,23	75.000	75.000	75.000	75.000	75.000
	Abgleich UA 6751	54.531,23-	75.000-	75.000-	75.000-	75.000-	75.000-

EPL - Einzelplan

A. Verwaltungshaushalt 2026 - Modell 1 aus den rechtskräftigen Vorjahreswerten kopiert						Beträge in EUR	
Einzelplan: 6		Bau- und Wohnungswesen, Verkehr					
Unterabschnitt: 6900		Wasserläufe, Wasserbau, Grabenräumung					
Gr	Bezeichnung/*Erläuterungen	Ergebnis 2024	Ansatz 2025	Ansatz 2026	2027	Finanzplanungswerte 2028	2029
E i n n a h m e n							
1710	Zuweisungen für lfd. Zwecke vom Land	-	-	0	0	0	0
	Einnahmen UA 6900	-	-	0	0	0	0
A u s g a b e n							
5142	Unterhalt: Gewässer u.ä. Räumung Gräben Laimbach usw. *2022: zusätzlich Schwarzmoosbach räumen Hebertsham (10.000) und Umbau Bereih Fischsterben (6.000)	9.224,01	19.000	25.000	19.000	19.000	19.000
7130	Zuweisungen für lfd. Zwecke an Zweckverbände und dgl.	325,70	800	800	800	800	800
	Ausgaben UA 6900	9.549,71	19.800	25.800	19.800	19.800	19.800
Abgleich Unterabschnitt 6900							
	Einnahmen	-	-	0	0	0	0
	Ausgaben	9.549,71	19.800	25.800	19.800	19.800	19.800
	Abgleich UA 6900	9.549,71-	19.800-	25.800-	19.800-	19.800-	19.800-

A. Verwaltungshaushalt 2026 - Modell 1 aus den rechtskräftigen Vorjahreswerten kopiert		Beträge in EUR					
Abgleich der Abschnitte und des Einzelplanes							
Einzelplan: 6 Bau- und Wohnungswesen, Verkehr							
		Ergebnis 2024	Ansatz 2025	Ansatz 2026	2027	Finanzplanungswerte 2028	2029
60	Einnahmen	125,80	300	300	300	300	300
	Ausgaben	84.766,54	95.430	177.630	186.130	128.430	128.430
	Abgleich	84.640,74-	95.130-	177.330-	185.830-	128.130-	128.130-
61	Einnahmen	-	-	40.000	20.000	0	0
	Ausgaben	43.592,31	10.000	30.000	30.000	10.000	10.000
	Abgleich	43.592,31-	10.000-	10.000	10.000-	10.000-	10.000-
62	Einnahmen	-	-	0	0	0	0
	Ausgaben	111,62	-	120	0	0	0
	Abgleich	111,62-	-	120-	0	0	0
63	Einnahmen	74.347,76	66.100	66.100	66.100	66.100	66.100
	Ausgaben	370.675,31	387.880	352.040	359.200	366.660	366.660
	Abgleich	296.327,55-	321.780-	285.940-	293.100-	300.560-	300.560-
67	Einnahmen	-	-	-	-	-	-
	Ausgaben	70.932,03	93.000	94.000	95.000	96.000	96.000
	Abgleich	70.932,03-	93.000-	94.000-	95.000-	96.000-	96.000-
69	Einnahmen	-	-	0	0	0	0
	Ausgaben	9.549,71	19.800	25.800	19.800	19.800	19.800
	Abgleich	9.549,71-	19.800-	25.800-	19.800-	19.800-	19.800-
6	Einnahmen	74.473,56	66.400	106.400	86.400	66.400	66.400
	Ausgaben	579.627,52	606.110	679.590	690.130	620.890	620.890
	Abgleich	505.153,96-	539.710-	573.190-	603.730-	554.490-	554.490-

A. Verwaltungshaushalt  
Einzelplan 7  
Öffentl. Einrichtungen,  
Wirtschaftsförderung

A. Verwaltungshaushalt 2026 - Modell 1 aus den rechtskräftigen Vorjahreswerten kopiert						Beträge in EUR	
Einzelplan: 7 Öffentl. Einrichtungen, Wirtschaftsförderung							
Unterabschnitt: 7000 Abwasserbeseitigung Gemeinde							
Gr	Bezeichnung/*Erläuterungen	Ergebnis 2024	Ansatz 2025	Ansatz 2026	2027	Finanzplanungswerte 2028	2029
E i n n a h m e n							
1111	Kanalbenutzungsgebühren	211.228,15	255.000	255.000	255.000	330.000	330.000
	Einnahmen UA 7000	211.228,15	255.000	255.000	255.000	330.000	330.000
A u s g a b e n							
4140	Entgelte Tariflich Beschäftigte Verrechnung Personalkosten lfn. Jahr	10.386,50	16.900	10.200	10.600	11.000	11.000
4160	Beschäftigungsentgelte und dgl Verrechnung Personalkosten lfn. Jahr	-	-	0	0	0	0
4340	Beiträge zu Versorgungskassen Tariflich Beschäftigte Verrechnung Personalkosten lfn. Jahr	825,34	1.500	900	940	1.000	1.000
4440	Sozialvers. Beiträge Tariflich Beschäftigte Verrechnung Personalkosten lfn. Jahr	2.168,46	3.400	2.000	2.080	2.200	2.200
5010	Unterhalt eigener Gebäude	180,29	500	500	500	500	500
5151	Unterhalt: Entwässerungsanlagen *2024: Kamerabefahrungen Bachmehring/Eiselfing Teil 1 (120.000) 2025: Kamerabefahrungen Bachmehring/Eiselfing Teil 2 (70.000)	66.688,93	50.000	70.000	50.000	50.000	50.000
5200	Verwaltungs- und Zweck- ausstattung	-	500	500	500	500	500
5400	Bewirtschaftung der Grundstücke und Gebäude Reparatur Übergabestation Hammerschmiede, etc. *2024: Reparatur Übergabestation Hammerschmiede (28.000)	17.986,53	30.000	30.000	30.000	30.000	30.000
5460	Versicherung von Gebäuden und Grundstücken	427,11	430	455	430	430	430
5622	Fortbildung und Umschulung	-	-	1.900	0	0	0
6329	Sonstiger verschiedener Betriebsaufwand	-	500	500	500	500	500
6445	Feuer- und Hausratversicherung	75,52	100	100	100	100	100
6495	Abwasserabgabe (z.B. für eigene Einrichtungen) Kläranlage Bergham Abgabenr.: 1961.8712.6026	15.704,67	2.826	2.826	2.826	2.826	2.826
6520	Post-, Fernmeldegebühren	752,90	1.500	1.500	1.500	1.500	1.500
6550	Sachverständigenkosten, Gerichtskosten u.ä. Digitalisierung Kanalkataster Kanalbefahrungen	9.663,87	12.000	12.000	12.000	12.000	12.000

EPL - Einzelplan

A. Verwaltungshaushalt 2026 - Modell 1 aus den rechtskräftigen Vorjahreswerten kopiert							Beträge in EUR	
Einzelplan: 7		öffentl. Einrichtungen, Wirtschaftsförderung						
Unterabschnitt: 7000		Abwasserbeseitigung Gemeinde						
Gr	Bezeichnung/*Erläuterungen	Ergebnis 2024	Ansatz 2025	Ansatz 2026	2027	Finanzplanungswerte 2028 2029		
6610	Mitgliedsbeiträge an Verbände, Vereine und dgl.	227,00	300	300	300	300	300	
6710	Erstattungen an das Land	600,00	600	600	600	600	600	
6720	Kostenerstattungen an den überörtlichen Träger Betriebskosten Kläranlage Wasserburg *2025: Endabrechnung 2024 (71.000)	124.423,40	223.000	188.000	167.000	167.000	167.000	
6790	Innere Verrechnungen	3.840,00	3.200	3.200	3.200	3.200	3.200	
6800	Abschreibungen a. Anschaffungs- und Herstellungskosten	34.763,75	34.800	34.800	34.800	34.800	34.800	
6801	Sonderabschreibungen auf Anschaffungs- und Herstellungskosten Sonderabschreibungen auf Anschaff.- und Herstell-Kosten	-	-	0	0	0	0	
6850	Verzinsung des Anlagekapitals	19.946,38	20.000	20.000	20.000	20.000	20.000	
6851	Verzinsung des Anlagekapitals bei Sonderabschreibungen Verzinsung des Anlagekapitals bei Sonderabschreibungen	-	-	0	0	0	0	
Ausgaben UA 7000		308.660,65	402.056	380.281	337.876	338.456	338.456	
Abgleich Unterabschnitt 7000								
Einnahmen		211.228,15	255.000	255.000	255.000	330.000	330.000	
Ausgaben		308.660,65	402.056	380.281	337.876	338.456	338.456	
Abgleich UA 7000		97.432,50-	147.056-	125.281-	82.876-	8.456-	8.456-	

A. Verwaltungshaushalt 2026 - Modell 1 aus den rechtskräftigen Vorjahreswerten kopiert							Beträge in EUR
Einzelplan: 7 Öffentl. Einrichtungen, wirtschaftsförderung							
Unterabschnitt: 7005 Abwasserbeseitig. Alteiselfing							
Gr	Bezeichnung/*Erläuterungen	Ergebnis 2024	Ansatz 2025	Ansatz 2026	2027	Finanzplanungswerte 2028 2029	
E i n n a h m e n							
1111	Kanalbenutzungsgebühren Kläranlage Alteiselfing	22.085,15	26.000	26.000	26.000	26.000	26.000
1550	Versicherungen, Schadensfälle und dgl.	6.634,25	-	-	-	-	-
Einnahmen UA 7005		28.719,40	26.000	26.000	26.000	26.000	26.000
A u s g a b e n							
5151	Unterhalt:Entwässerungsanlagen Kläranlage Alteiselfing	-	200	200	200	200	200
5400	Bewirtschaftung der Grundstücke und Gebäude Kläranlage Alteiselfing	8.554,34	5.000	5.000	5.000	5.000	5.000
5460	Versicherung von Gebäuden und Grundstücken Sachversicherung Pflanzenkläranlage Alteiself.	46,95	100	114	100	100	100
6445	Feuer- und Hausratversicherung Versicherung Einrichtung Kläranlage	60,54	70	70	70	70	70
6495	Abwasserabgabe (z.B. für eigene Einrichtungen) Kläranlage Alteiselfing Abgabenr.: 1961.8712.6053	7.782,62	1.371	1.371	1.371	1.371	1.371
6520	Post-, Fernmeldegebühren	81,60	-	100	0	0	0
6550	Sachverständigenkosten, Gerichtskosten u.ä. *wasserrechtliche Genehmigung	392,70	-	330	0	0	0
6710	Erstattungen an das Land Kläranlage Alteiselfing	550,00	600	600	600	600	600
6720	Kostenerstattungen an den überörtlichen Träger Kläranlage Alteiselfing	203,50	300	300	300	300	300
6780	Erstattungen an die übrigen Bereiche Kläranlage Alteiselfing	15.428,15	10.000	14.000	10.000	10.000	10.000
6790	Innere Verrechnungen Kläranlage Alteiselfing	1.200,00	1.200	1.200	1.200	1.200	1.200
6800	Abschreibungen a.Anschaffungs- und Herstellungskosten Kläranlage Alteiselfing	5.202,69	5.205	5.205	5.205	5.205	5.205
6801	Sonderabschreibungen auf Anschaffungs- und Herstellungskosten Sonderabschreibungen auf Anschaff.- und Herstell-Kosten	-	-	0	0	0	0
6850	Verzinsung des Anlagekapitals Kläranlage Alteiselfing	3.117,03	3.120	3.120	3.120	3.120	3.120

EPL - Einzelplan

A. Verwaltungshaushalt 2026 - Modell 1 aus den rechtskräftigen Vorjahreswerten kopiert						Beträge in EUR	
Einzelplan: 7 Öffentl. Einrichtungen, wirtschaftsförderung							
Unterabschnitt: 7005 Abwasserbeseitig. Alteiselfing							
Gr	Bezeichnung/*Erläuterungen	Ergebnis 2024	Ansatz 2025	Ansatz 2026	2027	Finanzplanungswerte 2028	2029
6851	Verzinsung des Anlagekapitals bei Sonderabschreibungen	-	-	-	-	-	-
	Verzinsung des Anlagekapitals bei Sonderabschreibungen						
	Ausgaben UA 7005	42.620,12	27.166	31.610	27.166	27.166	27.166
	Abgleich Unterabschnitt 7005						
	Einnahmen	28.719,40	26.000	26.000	26.000	26.000	26.000
	Ausgaben	42.620,12	27.166	31.610	27.166	27.166	27.166
	Abgleich UA 7005	13.900,72-	1.166-	5.610-	1.166-	1.166-	1.166-

A. Verwaltungshaushalt 2026 - Modell 1 aus den rechtskräftigen Vorjahreswerten kopiert							Beträge in EUR
Einzelplan: 7		öffentl. Einrichtungen, Wirtschaftsförderung					
Unterabschnitt: 7006		Abwasserbeseitig. Hebertsham					
Gr	Bezeichnung/*Erläuterungen	Ergebnis 2024	Ansatz 2025	Ansatz 2026	2027	Finanzplanungswerte 2028	2029
	<b>E i n n a h m e n</b>						
1111	Kanalbenutzungsgebühren Kläranlage HebertshamFuchsthal	3.375,61	3.580	3.580	3.580	3.580	3.580
	Einnahmen UA 7006	3.375,61	3.580	3.580	3.580	3.580	3.580
	<b>A u s g a b e n</b>						
5300	Mieten und Pachten KläranlageHebertshamFuchsthal	-	-	0	0	0	0
5400	Bewirtschaftung der Grundstücke und Gebäude KläranlageHebertshamFuchsthal	435,28	800	500	500	500	500
5460	Versicherung von Gebäuden und Grundstücken	40,60	50	50	50	50	50
6495	Abwasserabgabe (z.B. für eigene Einrichtungen) KläranlageHebertshamFuchsthal Abgabenr.: 1961.8712.6071	322,11	500	500	500	500	500
6520	Post-, Fernmeldegebühren	22,95	-	41	0	0	0
6550	Sachverständigenkosten, Gerichtskosten u.ä. KläranlageHebertshamFuchsthal	261,80	-	0	0	0	0
6710	Erstattungen an das Land KläranlageHebertshamFuchsthal	550,00	600	600	600	600	600
6720	Kostenerstattungen an den überörtlichen Träger KläranlageHebertshamFuchsthal	150,00	300	300	300	300	300
6780	Erstattungen an die übrigen Bereiche KläranlageHebertshamFuchsthal	648,48	1.000	1.000	1.000	1.000	1.000
6790	Innere Verrechnungen KläranlageHebertshamFuchsthal	360,00	360	360	360	360	360
6800	Abschreibungen a.Anschaffungs- und Herstellungskosten KläranlageHebertshamFuchsthal	319,25	320	320	320	320	320
6801	Sonderabschreibungen auf Anschaffungs- und Herstellungskosten Sonderabschreibungen auf Anschaff.- und Herstell-Kosten	-	-	0	0	0	0
6850	Verzinsung des Anlagekapitals KläranlageHebertshamFuchsthal	64,56	-	0	0	0	0
6851	Verzinsung des Anlagekapitals bei Sonderabschreibungen Verzinsung des Anlagekapitals bei Sonderabschreibungen	-	-	0	0	0	0
7180	Zuschüsse für lfd. Zwecke an die übrigen Bereiche KläranlageHebertshamFuchsthal	-	-	0	0	0	0
	<b>Ausgaben UA 7006</b>	<b>3.175,03</b>	<b>3.930</b>	<b>3.671</b>	<b>3.630</b>	<b>3.630</b>	<b>3.630</b>

EPL - Einzelplan

A. Verwaltungshaushalt 2026 - Modell 1 aus den rechtskräftigen Vorjahreswerten kopiert						Beträge in EUR	
Einzelplan: 7 Öffentl. Einrichtungen, Wirtschaftsförderung							
Unterabschnitt: 7006 Abwasserbeseitig. Hebertsham							
Gr	Bezeichnung/*Erläuterungen	Ergebnis 2024	Ansatz 2025	Ansatz 2026	2027	Finanzplanungswerte 2028	2029
	Abgleich Unterabschnitt 7006						
	Einnahmen	3.375,61	3.580	3.580	3.580	3.580	3.580
	Ausgaben	3.175,03	3.930	3.671	3.630	3.630	3.630
	Abgleich UA 7006	200,58	350-	91-	50-	50-	50-

A. Verwaltungshaushalt 2026 - Modell 1 aus den rechtskräftigen Vorjahreswerten kopiert							Beträge in EUR
Einzelplan: 7		Öffentl. Einrichtungen, Wirtschaftsförderung					
Unterabschnitt: 7196		Kleininleiterabgabe					
Gr	Bezeichnung/*Erläuterungen	Ergebnis 2024	Ansatz 2025	Ansatz 2026	2027	Finanzplanungswerte 2028 2029	
E i n n a h m e n							
1116	Abgaben von Abwassereinleitern	2.362,80	3.000	3.000	3.000	3.000	3.000
	Einnahmen UA 7196	2.362,80	3.000	3.000	3.000	3.000	3.000
A u s g a b e n							
6496	Weiterleitung der Abwasser- abgabe (vgl. UGr 1116) Abgabe Kleininleiter Abgabenr.: 1961.8712.6008	2.294,82	3.000	3.000	3.000	3.000	3.000
	Ausgaben UA 7196	2.294,82	3.000	3.000	3.000	3.000	3.000
Abgleich Unterabschnitt 7196							
	Einnahmen	2.362,80	3.000	3.000	3.000	3.000	3.000
	Ausgaben	2.294,82	3.000	3.000	3.000	3.000	3.000
	Abgleich UA 7196	67,98	0	0	0	0	0

## EPL - Einzelplan

A. Verwaltungshaushalt 2026 - Modell 1 aus den rechtskräftigen Vorjahreswerten kopiert							Beträge in EUR
Einzelplan: 7 Öffentl. Einrichtungen, Wirtschaftsförderung							
Unterabschnitt: 7200 Abfallbeseitigung Wertstoffhof Eiselfing							
Gr	Bezeichnung/*Erläuterungen	Ergebnis 2024	Ansatz 2025	Ansatz 2026	2027	Finanzplanungswerte 2028	2029
E i n n a h m e n							
1620	Kostenerstattungen vom überörtlichen Träger Erstattung Landkreis Rosenheim Betrieb für Wertstoffhof	34.924,56	34.900	34.900	34.900	34.900	34.900
	Einnahmen UA 7200	34.924,56	34.900	34.900	34.900	34.900	34.900
A u s g a b e n							
4140	Entgelte Tariflich Beschäftigte Wertstoffhof Verrechnung Personalkosten lfd. Jahr	21.816,75	28.600	33.100	34.400	35.800	35.800
4160	Beschäftigungsentgelte und dgl Wertstoffhof Verrechnung Personalkosten lfd. Jahr	-	-	0	0	0	0
4340	Beiträge zu Versorgungskassen Tariflich Beschäftigte Wertstoffhof Verrechnung Personalkosten lfd. Jahr	1.390,25	2.400	2.800	2.900	3.000	3.000
4440	Sozialvers. Beiträge Tariflich Beschäftigte Wertstoffhof Verrechnung Personalkosten lfd. Jahr	5.697,99	5.700	6.600	6.870	7.200	7.200
4590	Beihilfen, Unterstützungen u.ä. Wertstoffhof Beihilfen, Unterstützungen usw	-	-	0	0	0	0
4690	Personalnebenausgaben Wertstoffhof	-	-	0	0	0	0
5010	Unterhalt eigener Gebäude	455,43	1.500	1.500	1.500	1.500	1.500
5209	Geräte, Ausstattungs- und sonstige Gebrauchsgegenstände	-	100	100	100	100	100
5400	Bewirtschaftung der Grundstücke und Gebäude	303,02	1.000	1.000	1.000	1.000	1.000
5460	Versicherung von Gebäuden und Grundstücken	3.126,99	3.150	3.243	3.150	3.150	3.150
6320	Verschiedener Betriebsaufwand	920,16	1.000	1.000	1.000	1.000	1.000
6445	Feuer- und Hausratversicherung	9,38	100	100	100	100	100
6497	Umlage nach dem Bodenschutzgesetz Unterstützungsfond Art. 13 a BayBodSchG	299,00	500	500	500	500	500
6520	Post-, Fernmeldegebühren	7,20	-	-	-	-	-
	Ausgaben UA 7200	34.026,17	44.050	49.943	51.520	53.350	53.350
Abgleich Unterabschnitt 7200							
	Einnahmen	34.924,56	34.900	34.900	34.900	34.900	34.900
	Ausgaben	34.026,17	44.050	49.943	51.520	53.350	53.350
	Abgleich UA 7200	898,39	9.150-	15.043-	16.620-	18.450-	18.450-

A. Verwaltungshaushalt 2026 - Modell 1 aus den rechtskräftigen Vorjahreswerten kopiert						Beträge in EUR	
Einzelplan: 7		Öffentl. Einrichtungen, Wirtschaftsförderung					
Unterabschnitt: 7390		Sonstige Märkte Eiselfinger Flohmarkt					
Gr	Bezeichnung/*Erläuterungen	Ergebnis 2024	Ansatz 2025	Ansatz 2026	2027	Finanzplanungswerte 2028	2029
E i n n a h m e n							
1770	Zuschüsse für lfd. Zwecke von privaten Unternehmen Spenden von priv. Unternehmen	-	1.000	0	0	0	0
1780	Zuweisungen und Zuschüsse für lfd. Zwecke von übrigen Bereichen Einnahme Spenden Standgebühren	1.120,00	1.500	1.300	1.300	1.300	1.300
Einnahmen UA 7390		1.120,00	2.500	1.300	1.300	1.300	1.300
A u s g a b e n							
6321	Verschiedener Betriebsaufwand Dienstleistungen AKDB u. a. Miete Sanitärcontainer Dorfflohmarkt	-	1.500	300	300	300	300
7180	Zuschüsse für lfd. Zwecke an die übrigen Bereiche Spendenweiterleitung an soziale Zwecke	1.120,00	1.000	1.000	1.000	1.000	1.000
Ausgaben UA 7390		1.120,00	2.500	1.300	1.300	1.300	1.300
Abgleich Unterabschnitt 7390							
Einnahmen		1.120,00	2.500	1.300	1.300	1.300	1.300
Ausgaben		1.120,00	2.500	1.300	1.300	1.300	1.300
Abgleich UA 7390		0,00	0	0	0	0	0

EPL - Einzelplan

A. Verwaltungshaushalt 2026 - Modell 1 aus den rechtskräftigen Vorjahreswerten kopiert						Beträge in EUR	
Einzelplan: 7		Öffentl. Einrichtungen, Wirtschaftsförderung					
Unterabschnitt: 7500		Allgemeines Bestattungswesen					
Gr	Bezeichnung/*Erläuterungen	Ergebnis 2024	Ansatz 2025	Ansatz 2026	2027	Finanzplanungswerte 2028	2029
	<b>E i n n a h m e n</b>						
1680	Erstattungen durch übrige Bereiche	-	-	0	0	0	0
	Einnahmen UA 7500	-	-	0	0	0	0
	<b>A u s g a b e n</b>						
6580	Sonstige Geschäftsausgaben	-	-	0	0	0	0
	Ausgaben UA 7500	-	-	0	0	0	0
	<b>Abgleich Unterabschnitt 7500</b>						
	Einnahmen	-	-	0	0	0	0
	Ausgaben	-	-	0	0	0	0
	Abgleich UA 7500	-	-	0	0	0	0

A. Verwaltungshaushalt 2026 - Modell 1 aus den rechtskräftigen Vorjahreswerten kopiert						Beträge in EUR	
Einzelplan: 7		Öffentl. Einrichtungen, wirtschaftsförderung					
Unterabschnitt: 7610		Breitbandkabelanlage Eiselfing					
Gr	Bezeichnung/*Erläuterungen	Ergebnis 2024	Ansatz 2025	Ansatz 2026	2027	Finanzplanungswerte 2028	2029
	E i n n a h m e n						
1410	Mieten und Pachten	-	-	-	-	-	-
	Einnahmen UA 7610	-	-	0	0	0	0
	A u s g a b e n						
	kein Konto vorhanden						
	Abgleich Unterabschnitt 7610						
	Einnahmen	-	-	0	0	0	0
	Ausgaben	-	-	-	-	-	-
	Abgleich UA 7610	-	-	0	0	0	0

EPL - Einzelplan

A. Verwaltungshaushalt 2026 - Modell 1 aus den rechtskräftigen Vorjahreswerten kopiert						Beträge in EUR	
Einzelplan: 7		Öffentl. Einrichtungen, Wirtschaftsförderung					
Unterabschnitt: 7690		Gemeinschaftsgarten Bachmehring					
Gr	Bezeichnung/*Erläuterungen	Ergebnis 2024	Ansatz 2025	Ansatz 2026	2027	Finanzplanungswerte 2028 2029	
	E i n n a h m e n						
	kein Konto vorhanden						
	A u s g a b e n						
5400	Bewirtschaftung der Grundstücke und Gebäude Unterhalt Gemeinschaftsgarten Bachmehring	-	250	250	250	250	250
	Ausgaben UA 7690	-	250	250	250	250	250
	Abgleich Unterabschnitt 7690						
	Einnahmen	-	-	-	-	-	-
	Ausgaben	-	250	250	250	250	250
	Abgleich UA 7690	-	250-	250-	250-	250-	250-

A. Verwaltungshaushalt 2026 - Modell 1 aus den rechtskräftigen Vorjahreswerten kopiert							Beträge in EUR
Einzelplan: 7 Öffentl. Einrichtungen, Wirtschaftsförderung							
Unterabschnitt: 7691 Vereinshaus Alteiselfing							
Gr	Bezeichnung/*Erläuterungen	Ergebnis 2024	Ansatz 2025	Ansatz 2026	2027	Finanzplanungswerte 2028 2029	
	E i n n a h m e n						
	kein Konto vorhanden						
	A u s g a b e n						
5400	Bewirtschaftung der Grundstücke und Gebäude Unterhalt Vereinshaus Alteiselfing	-	250	250	250	250	250
5441	Strombezugskosten Strombezugskosten Vereinshaus Alteiselfing	153,20	200	200	200	200	200
	Ausgaben UA 7691	153,20	450	450	450	450	450
	Abgleich Unterabschnitt 7691						
	Einnahmen	-	-	-	-	-	-
	Ausgaben	153,20	450	450	450	450	450
	Abgleich UA 7691	153,20-	450-	450-	450-	450-	450-

EPL - Einzelplan

A. Verwaltungshaushalt 2026 - Modell 1 aus den rechtskräftigen Vorjahreswerten kopiert						Beträge in EUR	
Einzelplan: 7		Öffentl. Einrichtungen, Wirtschaftsförderung					
Unterabschnitt: 7701		Car-Sharing-Fuhrpark					
Gr	Bezeichnung/*Erläuterungen	Ergebnis 2024	Ansatz 2025	Ansatz 2026	2027	Finanzplanungswerte 2028	2029
E i n n a h m e n							
1680	Erstattungen durch übrige Bereiche	-	-	0	0	0	0
	Einnahmen UA 7701	-	-	0	0	0	0
A u s g a b e n							
5500	Hal tung von Fahrzeu gen	5.395,48	7.500	7.500	7.500	7.500	7.500
6329	Sonstiger verschiedener Betriebsaufwand Marketing Ausgaben "Landmobile Sharing"	2.165,27	6.000	6.000	6.000	6.000	6.000
6610	Mitgliedsbeiträge an Verbände, Vereine und dgl.	1.260,00	1.260	1.260	1.260	1.260	1.260
6800	Abschreibungen a. Anschaffungs- und Herstellungskosten	-	250	250	250	250	250
6850	Verzinsung des Anlagekapitals	-	50	50	50	50	50
	Ausgaben UA 7701	8.820,75	15.060	15.060	15.060	15.060	15.060
Abgleich Unterabschnitt 7701							
	Einnahmen	-	-	0	0	0	0
	Ausgaben	8.820,75	15.060	15.060	15.060	15.060	15.060
	Abgleich UA 7701	8.820,75-	15.060-	15.060-	15.060-	15.060-	15.060-

A. Verwaltungshaushalt 2026 - Modell 1 aus den rechtskräftigen Vorjahreswerten kopiert						Beträge in EUR		
Einzelplan: 7		Öffentl. Einrichtungen, Wirtschaftsförderung						
Unterabschnitt: 7901		Fremdenverkehr, Fremdenverkehrsförderung						
Gr	Bezeichnung/*Erläuterungen	Ergebnis 2024	Ansatz 2025	Ansatz 2026	2027	Finanzplanungswerte 2028	2029	
E i n n a h m e n								
1770	Zuschüsse für lfd. Zwecke von privaten Unternehmen Zuschüsse für lfd. Zwecke von privaten Unternehmen	-	-	0	0	0	0	
	Einnahmen UA 7901	-	-	0	0	0	0	
A u s g a b e n								
5130	Unterhalt v. Straßen, Wegen u.ä. Unterhalt v. Straßen, Wegen u.	-	500	500	500	500	500	
6619	Sonstige Beiträge Beitrag Chiemsee-Alpenland Tourismus	525,00	600	600	600	600	600	
	Ausgaben UA 7901	525,00	1.100	1.100	1.100	1.100	1.100	
Abgleich Unterabschnitt 7901								
	Einnahmen	-	-	0	0	0	0	
	Ausgaben	525,00	1.100	1.100	1.100	1.100	1.100	
	Abgleich UA 7901	525,00-	1.100-	1.100-	1.100-	1.100-	1.100-	

EPL - Einzelplan

A. Verwaltungshaushalt 2026 - Modell 1 aus den rechtskräftigen Vorjahreswerten kopiert						Beträge in EUR	
Einzelplan: 7		öffentl. Einrichtungen, Wirtschaftsförderung					
Unterabschnitt: 7910		Sonstige Förderung der Wirtschaft					
Gr	Bezeichnung/*Erläuterungen	Ergebnis 2024	Ansatz 2025	Ansatz 2026	2027	Finanzplanungswerte 2028	2029
	E i n n a h m e n						
	kein Konto vorhanden						
	A u s g a b e n						
7160	Zuweisungen und sonstige Zuschüsse für lfd. Zwecke Öffentlicher Personenahverkehr	-	-	0	0	0	0
	Ausgaben UA 7910	-	-	0	0	0	0
	Abgleich Unterabschnitt 7910						
	Einnahmen	-	-	-	-	-	-
	Ausgaben	-	-	0	0	0	0
	Abgleich UA 7910	-	-	0	0	0	0

A. Verwaltungshaushalt 2026 - Modell 1 aus den rechtskräftigen Vorjahreswerten kopiert						Beträge in EUR	
Einzelplan: 7		Öffentl. Einrichtungen, Wirtschaftsförderung					
Unterabschnitt: 7911		Sonstige Förderung der Wirtschaft					
Gr	Bezeichnung/*Erläuterungen	Ergebnis 2024	Ansatz 2025	Ansatz 2026	2027	Finanzplanungswerte 2028	2029
	E i n n a h m e n						
	kein Konto vorhanden						
	A u s g a b e n						
6620	weitere allgemeine sächliche Ausgaben LAG Chiemgauer-Seenplatte LEADER *ab 2022: Kosten LAG-Management Jahresbeitrag (1.900) 2023: Planungs- und Ausführungskosten erste LEADER-Projekte (3.100)	3.989,00	4.000	4.000	4.000	4.000	4.000
	Ausgaben UA 7911	3.989,00	4.000	4.000	4.000	4.000	4.000
	Abgleich Unterabschnitt 7911						
	Einnahmen						
	Ausgaben	3.989,00	4.000	4.000	4.000	4.000	4.000
	Abgleich UA 7911	3.989,00-	4.000-	4.000-	4.000-	4.000-	4.000-

EPL - Einzelplan

A. Verwaltungshaushalt 2026 - Modell 1 aus den rechtskräftigen Vorjahreswerten kopiert Abgleich der Abschnitte und des Einzelplanes Einzelplan: 7 öffentl. Einrichtungen, Wirtschaftsförderung		Beträge in EUR					
		Ergebnis 2024	Ansatz 2025	Ansatz 2026	2027	Finanzplanungswerte 2028	2029
70	Einnahmen	243.323,16	284.580	284.580	284.580	359.580	359.580
	Ausgaben	354.455,80	433.152	415.562	368.672	369.252	369.252
	Abgleich	111.132,64-	148.572-	130.982-	84.092-	9.672-	9.672-
71	Einnahmen	2.362,80	3.000	3.000	3.000	3.000	3.000
	Ausgaben	2.294,82	3.000	3.000	3.000	3.000	3.000
	Abgleich	67,98	0	0	0	0	0
72	Einnahmen	34.924,56	34.900	34.900	34.900	34.900	34.900
	Ausgaben	34.026,17	44.050	49.943	51.520	53.350	53.350
	Abgleich	898,39	9.150-	15.043-	16.620-	18.450-	18.450-
73	Einnahmen	1.120,00	2.500	1.300	1.300	1.300	1.300
	Ausgaben	1.120,00	2.500	1.300	1.300	1.300	1.300
	Abgleich	0,00	0	0	0	0	0
75	Einnahmen	-	-	0	0	0	0
	Ausgaben	-	-	0	0	0	0
	Abgleich	-	-	0	0	0	0
76	Einnahmen	-	-	0	0	0	0
	Ausgaben	153,20	700	700	700	700	700
	Abgleich	153,20-	700-	700-	700-	700-	700-
77	Einnahmen	-	-	0	0	0	0
	Ausgaben	8.820,75	15.060	15.060	15.060	15.060	15.060
	Abgleich	8.820,75-	15.060-	15.060-	15.060-	15.060-	15.060-
79	Einnahmen	-	-	0	0	0	0
	Ausgaben	4.514,00	5.100	5.100	5.100	5.100	5.100
	Abgleich	4.514,00-	5.100-	5.100-	5.100-	5.100-	5.100-
7	Einnahmen	281.730,52	324.980	323.780	323.780	398.780	398.780
	Ausgaben	405.384,74	503.562	490.665	445.352	447.762	447.762
	Abgleich	123.654,22-	178.582-	166.885-	121.572-	48.982-	48.982-



A. Verwaltungshaushalt  
Einzelplan 8  
Wirtschaftl. Unternehmen  
Grund- u. Sondervermögen

A. Verwaltungshaushalt 2026 - Modell 1 aus den rechtskräftigen Vorjahreswerten kopiert						Beträge in EUR	
Einzelplan: 8		wirtschaftl. Unternehmen Grund- u. Sondervermögen					
Unterabschnitt: 8101		Elektrizitätsversorgung					
Gr	Bezeichnung/*Erläuterungen	Ergebnis 2024	Ansatz 2025	Ansatz 2026	2027	Finanzplanungswerte 2028	2029
	E i n n a h m e n						
2200	Konzessionsabgaben	70.457,36	70.000	77.000	77.000	77.000	77.000
	Einnahmen UA 8101	70.457,36	70.000	77.000	77.000	77.000	77.000
	A u s g a b e n						
	kein Konto vorhanden						
	Abgleich Unterabschnitt 8101						
	Einnahmen	70.457,36	70.000	77.000	77.000	77.000	77.000
	Ausgaben	-	-	-	-	-	-
	Abgleich UA 8101	70.457,36	70.000	77.000	77.000	77.000	77.000

EPL - Einzelplan

A. Verwaltungshaushalt 2026 - Modell 1 aus den rechtskräftigen Vorjahreswerten kopiert							Beträge in EUR	
Einzelplan: 8 wirtschaftl. Unternehmen Grund- u. Sondervermögen								
Unterabschnitt: 8161 Fernwärmeversorgung								
Gr	Bezeichnung/*Erläuterungen	Ergebnis 2024	Ansatz 2025	Ansatz 2026	2027	Finanzplanungswerte 2028 2029		
	<b>E i n n a h m e n</b>							
1170	Gebühren und Entgelte für Wasser und Energie	43.577,14	20.000	0	0	0	0	
	Einnahmen UA 8161	43.577,14	20.000	0	0	0	0	
	<b>A u s g a b e n</b>							
5000	Gebäude- und Grundstücks- unterhalt	-	3.500	3.500	3.500	3.500	3.500	
6300	Verschiedene Aufwendungen für Verwaltung und Betrieb	38.823,11	50.000	5.000	5.000	5.000	5.000	
6800	Abschreibungen a. Anschaffungs- und Herstellungskosten	599,71	600	600	600	600	600	
6850	Verzinsung des Anlagekapitals	574,28	600	600	600	600	600	
	Ausgaben UA 8161	39.997,10	54.700	9.700	9.700	9.700	9.700	
	<b>Abgleich Unterabschnitt 8161</b>							
	Einnahmen	43.577,14	20.000	0	0	0	0	
	Ausgaben	39.997,10	54.700	9.700	9.700	9.700	9.700	
	Abgleich UA 8161	3.580,04	34.700-	9.700-	9.700-	9.700-	9.700-	

A. Verwaltungshaushalt 2026 - Modell 1 aus den rechtskräftigen Vorjahreswerten kopiert						Beträge in EUR	
Einzelplan: 8		wirtschaftl. Unternehmen Grund- u. Sondervermögen					
Unterabschnitt: 8170		KUE - Kommunalunternehmen Eiselfing					
Gr	Bezeichnung/*Erläuterungen	Ergebnis 2024	Ansatz 2025	Ansatz 2026	2027	Finanzplanungswerte 2028	2029
E i n n a h m e n							
1170	Gebühren und Entgelte für Wasser und Energie PV-Stromentgelte Photovoltaik	-	-	0	0	0	0
1180	Umsatzsteuer aus Gebühren und Entgelten Stromlieferung vereinnahmte USt Stromeinnahmen	-	-	0	0	0	0
1450	Pachten Pachteinnahmen Netz Breitbandanlage	-	-	0	0	0	0
1460	Umsatzsteuer aus Vermietung und Verpachtung Breitbandkabel vereinnahmte USt Breitbandkabel	-	-	0	0	0	0
Einnahmen UA 8170		-	-	0	0	0	0
A u s g a b e n							
5010	Unterhalt eigener Gebäude Unterhalt Photovoltaik Kommunalunternehmen	-	-	380	0	0	0
5180	Unterhalt des sonstigen unbeweglichen Vermögens Unterhalt Breitbandkabelanlage Kommunalunternehmen	-	-	0	0	0	0
6400	Steuern, Versicherungen, Leistungen bei nicht- versicherten Schäden Ausgaben Versicherungen Kommunalunternehmen Eiselfing	-	-	0	0	0	0
6411	Umsatzsteuerzahllast Kommunalunternehmen Eiselfing Vorsteuer und Umsatzsteuerzahllast	-	-	0	0	0	0
6420	Gewerbesteuer Kommunalunternehmen Eiselfing Gewerbesteuer	-	-	0	0	0	0
6421	Körperschaftssteuer Kommunalunternehmen Eiselfing Körperschaftssteuer	-	-	0	0	0	0
6550	Sachverständigenkosten, Gerichtskosten u.ä. Ausgaben Steuerberatung, Dienstleistungen Regionalwerk	-	-	1.000	0	0	0
6790	Innere Verrechnungen VerrechVerwaltungskostenanteil Kommunalunternehmen Eiselfing	-	-	0	0	0	0
6800	Abschreibungen a. Anschaffungs- und Herstellungskosten AfA auf AHK Kommunalunternehmen Eiselfing	-	-	0	0	0	0
6850	Verzinsung des Anlagekapitals Verzinsung Anlagekapital Kommunalunternehmen Eiselfing	-	-	0	0	0	0
Ausgaben UA 8170		-	-	1.380	0	0	0

EPL - Einzelplan

A. Verwaltungshaushalt 2026 - Modell 1 aus den rechtskräftigen Vorjahreswerten kopiert						Beträge in EUR	
Einzelplan: 8		wirtschaftl. Unternehmen Grund- u. Sondervermögen					
Unterabschnitt: 8170		Kue - Kommunalunternehmen Eiselfing					
Gr	Bezeichnung/*Erläuterungen	Ergebnis 2024	Ansatz 2025	Ansatz 2026	2027	Finanzplanungswerte 2028	2029
	Abgleich Unterabschnitt 8170						
	Einnahmen	-	-	0	0	0	0
	Ausgaben	-	-	1.380	0	0	0
	Abgleich UA 8170	-	-	1.380-	0	0	0

A. Verwaltungshaushalt 2026 - Modell 1 aus den rechtskräftigen Vorjahreswerten kopiert						Beträge in EUR	
Einzelplan: 8		wirtschaftl. Unternehmen Grund- u. Sondervermögen					
Unterabschnitt: 8180		Telekommunikationsinfrastruktur					
Gr	Bezeichnung/*Erläuterungen	Ergebnis 2024	Ansatz 2025	Ansatz 2026	2027	Finanzplanungswerte 2028	2029
	E i n n a h m e n						
	kein Konto vorhanden						
	A u s g a b e n						
6550	Sachverständigenkosten, Gerichtskosten u.ä.	861,50	10.000	-	-	-	-
	Ausgaben UA 8180	861,50	10.000	-	-	-	-
	Abgleich Unterabschnitt 8180						
	Einnahmen	-	-	-	-	-	-
	Ausgaben	861,50	10.000	-	-	-	-
	Abgleich UA 8180	861,50-	10.000-	-	-	-	-

## EPL - Einzelplan

A. Verwaltungshaushalt 2026 - Modell 1 aus den rechtskräftigen Vorjahreswerten kopiert							Beträge in EUR
Einzelplan: 8		wirtschaftl. Unternehmen Grund- u. Sondervermögen					
Unterabschnitt: 8800		Sozialer Wohnungsbau					
Gr	Bezeichnung/*Erläuterungen	Ergebnis 2024	Ansatz 2025	Ansatz 2026	2027	Finanzplanungswerte 2028 2029	
E i n n a h m e n							
1400	Mieten und Pachten Miete für Sozialen Wohnungsbau	77.347,92	77.000	77.000	77.000	77.000	77.000
1680	Erstattungen durch übrige Bereiche Erstattungen durch ü. Bereiche - Nebenkosten soz. Wohnungsbau	29.249,76	26.000	36.000	36.000	36.000	36.000
1780	Zuweisungen und Zuschüsse für lfd. Zwecke von übrigen Bereichen Zuweisungen und Zuschüsse für lfd. Zwecke soz. Wohnungsbau	-	-	0	0	0	0
Einnahmen UA 8800		106.597,68	103.000	113.000	113.000	113.000	113.000
A u s g a b e n							
5200	Verwaltungs- und Zweck- ausstattung Verwaltungs- und Zweck- ausstattung soz. Wohnungsbau	-	-	0	0	0	0
5400	Bewirtschaftung der Grundstücke und Gebäude Sozialer Wohnungsbau Josef-Huber-Str. 18	21.894,55	24.000	24.000	24.000	24.000	24.000
5420	Heizungskosten	-	20.000	20.000	20.000	20.000	20.000
5441	Strombezugskosten Strombezugskosten soz. Wohnungsbau	12.047,46	1.000	1.110	1.000	1.000	1.000
5450	Wasserversorgung, Entwässerung Wasserversorgung, Entwässerung soz. Wohnungsbau	3.122,81	3.000	4.200	3.000	3.000	3.000
5460	Versicherung von Gebäuden und Grundstücken Versicherung von Gebäuden und Grundstücken soz. Wohnungsbau	3.079,49	3.100	3.190	3.100	3.100	3.100
6440	Vermögenseigenschaden-, Rechts- schutzversicherungen und dgl. Haus- und Grundbesitzer haftpflichtversicherung	-	200	200	200	200	200
6550	Sachverständigenkosten, Gerichtskosten u.ä. Sachverständigenkosten, Anwalt kosten, Gerichtskosten u.ä.	-	-	-	-	-	-
6800	Abschreibungen a. Anschaffungs- und Herstellungskosten	45.002,11	45.000	45.000	45.000	45.000	45.000
6801	Sonderabschreibungen auf Anschaffungs- und Herstellungskosten Sonderabschreibungen auf AHK	-	-	-	-	-	-
6850	Verzinsung des Anlagekapitals	38.988,64	39.000	39.000	39.000	39.000	39.000

A. Verwaltungshaushalt 2026 - Modell 1 aus den rechtskräftigen Vorjahreswerten kopiert						Beträge in EUR	
Einzelplan: 8		wirtschaftl. Unternehmen Grund- u. Sondervermögen					
Unterabschnitt: 8800		Sozialer Wohnungsbau					
Gr	Bezeichnung/*Erläuterungen	Ergebnis 2024	Ansatz 2025	Ansatz 2026	2027	Finanzplanungswerte 2028 2029	
6851	Verzinsung des Anlagekapitals bei Sonderabschreibungen	-	-	-	-	-	-
	Verzinsung des Anlagekapitals bei Sonderabschreibungen						
	Ausgaben UA 8800	124.135,06	135.300	136.700	135.300	135.300	135.300
	Abgleich Unterabschnitt 8800						
	Einnahmen	106.597,68	103.000	113.000	113.000	113.000	113.000
	Ausgaben	124.135,06	135.300	136.700	135.300	135.300	135.300
	Abgleich UA 8800	17.537,38-	32.300-	23.700-	22.300-	22.300-	22.300-

EPL - Einzelplan

A. Verwaltungshaushalt 2026 - Modell 1 aus den rechtskräftigen Vorjahreswerten kopiert							Beträge in EUR
Einzelplan: 8		Wirtschaftl. Unternehmen Grund- u. Sondervermögen					
Unterabschnitt: 8811		Unbebauter Grundbesitz					
Gr	Bezeichnung/*Erläuterungen	Ergebnis 2024	Ansatz 2025	Ansatz 2026	2027	Finanzplanungswerte 2028	2029
E i n n a h m e n							
1400	Mieten und Pachten Mast Kerschdorf, Poststation, und Pachten landw. Grundstücke *2026 ab 01.03. neu 200 Euro/Monat für Poststation bei Bauhof/FFW (2.000 Euro / 2.400 Euro Folgejahre)	3.985,95	3.985	5.985	6.385	6.385	6.385
1455	Jagd- und Fischereipachten	340,76	200	300	300	300	300
1599	Vermischte Einnahmen vermischte Einnahmen z.B. Holzverkauf	-	-	0	0	0	0
Einnahmen UA 8811		4.326,71	4.185	6.285	6.685	6.685	6.685
A u s g a b e n							
5000	Gebäude- und Grundstücksunterhalt Unbebauter Grundbesitz Unterhalt v Ausgleichsflächen	-	8.000	8.000	8.000	8.000	8.000
5410	Haus-, Grundstückslasten Unbebauter Grundbesitz Ausgleichsflächen *ab 2022: 10 Jahre Dienstbarkeit EG Eder (p.a. 2500)	20,60	3.500	3.500	3.500	3.500	3.500
6450	Unfallversicherung (auch gesetzliche Unfallvers.)	306,89	300	300	300	300	300
Ausgaben UA 8811		327,49	11.800	11.800	11.800	11.800	11.800
Abgleich Unterabschnitt 8811							
Einnahmen		4.326,71	4.185	6.285	6.685	6.685	6.685
Ausgaben		327,49	11.800	11.800	11.800	11.800	11.800
Abgleich UA 8811		3.999,22	7.615-	5.515-	5.115-	5.115-	5.115-

A. Verwaltungshaushalt 2026 - Modell 1 aus den rechtskräftigen Vorjahreswerten kopiert		Beträge in EUR					
Abgleich der Abschnitte und des Einzelplanes							
Einzelplan: 8 wirtschaftl.Unternehmen Grund- u.Sondervermögen							
		Ergebnis 2024	Ansatz 2025	Ansatz 2026	2027	Finanzplanungswerte 2028	2029
81	Einnahmen	114.034,50	90.000	77.000	77.000	77.000	77.000
	Ausgaben	40.858,60	64.700	11.080	9.700	9.700	9.700
	Abgleich	73.175,90	25.300	65.920	67.300	67.300	67.300
88	Einnahmen	110.924,39	107.185	119.285	119.685	119.685	119.685
	Ausgaben	124.462,55	147.100	148.500	147.100	147.100	147.100
	Abgleich	13.538,16-	39.915-	29.215-	27.415-	27.415-	27.415-
8	Einnahmen	224.958,89	197.185	196.285	196.685	196.685	196.685
	Ausgaben	165.321,15	211.800	159.580	156.800	156.800	156.800
	Abgleich	59.637,74	14.615-	36.705	39.885	39.885	39.885

A. Verwaltungshaushalt  
Einzelplan 9  
Allgemeine Finanzwirtschaft

A. Verwaltungshaushalt 2026 - Modell 1 aus den rechtskräftigen Vorjahreswerten kopiert						Beträge in EUR	
Einzelplan: 9 Unterabschnitt: 9000		Allgemeine Finanzwirtschaft Steuern, allgemeine Zuweisungen und allgemeine Umlagen					
Gr	Bezeichnung/*Erläuterungen	Ergebnis 2024	Ansatz 2025	Ansatz 2026	2027	Finanzplanungswerte 2028 2029	
E i n n a h m e n							
0001	Grundsteuer -A-	55.375,56	45.000	45.000	45.000	45.000	45.000
0010	Grundsteuer -B-	295.895,58	366.000	360.000	365.000	370.000	375.000
0030	Gewerbsteuer	2.106.067,43	1.900.000	2.000.000	2.150.000	2.250.000	2.350.000
0100	Gemeindeanteil an der Einkommensteuer	2.234.172,00	2.337.300	2.425.500	2.486.100	2.548.300	2.612.000
0120	Gemeindeanteil an der Umsatzsteuer	250.943,00	252.975	309.585	317.300	325.200	333.300
0220	Hundsteuer	12.035,00	12.000	12.000	12.000	12.000	12.000
0410	Schlüsselzuweisungen vom Land	345.964,00	479.232	638.884	654.900	671.300	688.100
0510	Bedarfszuweisungen vom Land	-	-	0	0	0	0
0610	Sonstige allg. Zuweisungen vom Land Zuweisung nach Art. 7 FAG	60.086,04	61.000	60.693	60.800	61.000	62.000
0615	Einkommensteuerersatzleistung v. Land durch Umsatzsteuerbet. f. Verluste Familienleist. ausg. Familienlastenausgleich	171.056,00	169.785	180.810	185.300	189.900	194.600
0616	Überlassung der Grunderwerbssteuer	57.350,58	75.000	100.000	100.000	75.000	75.000
0810	Verwarnungsgelder und Geldbußen aus der komm. Verkehrsüberwachung Verwarnungsgelder und Geldbußen komm. Verkehrsüberwachung	790,00	1.500	1.500	1.500	1.500	1.500
Einnahmen UA 9000		5.589.735,19	5.699.792	6.133.972	6.377.900	6.549.200	6.748.500
A u s g a b e n							
8100	Gewerbsteuerumlage	181.107,00	179.700	189.200	203.400	212.800	222.300
8321	Kreisumlage	2.147.387,94	2.130.114	2.229.706	2.322.871	2.397.134	2.472.194
Ausgaben UA 9000		2.328.494,94	2.309.814	2.418.906	2.526.271	2.609.934	2.694.494
Abgleich Unterabschnitt 9000							
Einnahmen		5.589.735,19	5.699.792	6.133.972	6.377.900	6.549.200	6.748.500
Ausgaben		2.328.494,94	2.309.814	2.418.906	2.526.271	2.609.934	2.694.494
Abgleich UA 9000		3.261.240,25	3.389.978	3.715.066	3.851.629	3.939.266	4.054.006

## EPL - Einzelplan

A. Verwaltungshaushalt 2026 - Modell 1 aus den rechtskräftigen Vorjahreswerten kopiert							Beträge in EUR
Einzelplan: 9 Allgemeine Finanzwirtschaft							
Unterabschnitt: 9100 Sonstige allgemeine Finanzwirtschaft (einschl. Allgemeine Rücklage)							
Gr	Bezeichnung/*Erläuterungen	Ergebnis 2024	Ansatz 2025	Ansatz 2026	2027	Finanzplanungswerte 2028	2029
E i n n a h m e n							
2070	Zinsen von privaten Unternehmen	7.572,29	5.000	5.000	5.000	5.000	5.000
2310	Schuldendiensthilfen vom Land	-	-	0	0	0	0
2700	Abschreibungen a. Anschaffungs- und Herstellungskosten	85.887,51	106.925	111.925	111.925	111.925	111.925
2701	Sonderabschreibungen auf Anschaffungs- und Herstellungskosten	-	-	0	0	0	0
	Sonderabschreibungen auf Anschaff- und Herstellkosten						
2750	Verzinsung des Anlagekapitals	62.690,89	80.032	80.482	80.482	80.482	80.482
2751	Verzinsung des Anlagekapitals bei Sonderabschreibungen	-	-	0	0	0	0
	Verzinsung des Anlagekapitals bei Sonderabschreibungen						
2800	Zuführung v. Vermögenshaushalt (ohne Sonderrücklagen)	-	-	0	0	0	0
Einnahmen UA 9100		156.150,69	191.957	197.407	197.407	197.407	197.407
A u s g a b e n							
8070	Zinsen an private Unternehmen	26.779,72	55.224	96.900	105.600	101.400	97.100
8600	Zuführung z. Vermögenshaushalt (ohne Sonderrücklagen)	227.486,94	453.955	438.361	537.894	668.973	742.123
Ausgaben UA 9100		254.266,66	509.179	535.261	643.494	770.373	839.223
Abgleich Unterabschnitt 9100							
Einnahmen		156.150,69	191.957	197.407	197.407	197.407	197.407
Ausgaben		254.266,66	509.179	535.261	643.494	770.373	839.223
Abgleich UA 9100		98.115,97-	317.222-	337.854-	446.087-	572.966-	641.816-

A. Verwaltungshaushalt 2026 - Modell 1 aus den rechtskräftigen Vorjahreswerten kopiert						Beträge in EUR	
Einzelplan: 9		Allgemeine Finanzwirtschaft					
Unterabschnitt: 9200		Abwicklung der Vorjahre					
Gr	Bezeichnung/*Erläuterungen	Ergebnis 2024	Ansatz 2025	Ansatz 2026	2027	Finanzplanungswerte 2028 2029	
	<b>E i n n a h m e n</b>						
2950	Abschlusstechnische Vorgänge (Ist-Überschuss des VerwHH)	-	-	0	0	0	0
	Einnahmen UA 9200	-	-	0	0	0	0
	<b>A u s g a b e n</b>						
8950	Abschlusstechnische Vorgänge (Ist-Fehlbetrag des VerwHH)	-	-	0	0	0	0
	Ausgaben UA 9200	-	-	0	0	0	0
	<b>Abgleich Unterabschnitt 9200</b>						
	Einnahmen	-	-	0	0	0	0
	Ausgaben	-	-	0	0	0	0
	Abgleich UA 9200	-	-	0	0	0	0

EPL - Einzelplan

A. Verwaltungshaushalt 2026 - Modell 1 aus den rechtskräftigen Vorjahreswerten kopiert						Beträge in EUR	
Einzelplan: 9		Allgemeine Finanzwirtschaft					
Unterschnitt: 9699		Verrechnungstechnischer Abschnitt					
Gr	Bezeichnung/*Erläuterungen	Ergebnis 2024	Ansatz 2025	Ansatz 2026	2027	Finanzplanungswerte 2028 2029	
E i n n a h m e n							
2999	Verrechnung von Einnahmebuchg. im Verwaltungs-HH;die angeord. HH-stelle war nicht eröffnet	-	-	0	0	0	0
	Einnahmen UA 9699	-	-	0	0	0	0
A u s g a b e n							
8999	Verrechnung von Ausgabebuchg. im Verwaltungs-HH;die angeord. HH-Stelle war nicht eröffnet	-	-	0	0	0	0
	Ausgaben UA 9699	-	-	0	0	0	0
Abgleich Unterschnitt 9699							
	Einnahmen	-	-	0	0	0	0
	Ausgaben	-	-	0	0	0	0
	Abgleich UA 9699	-	-	0	0	0	0

A. Verwaltungshaushalt 2026 - Modell 1 aus den rechtskräftigen Vorjahreswerten kopiert		Beträge in EUR					
Abgleich der Abschnitte und des Einzelplanes							
Einzelplan: 9 Allgemeine Finanzwirtschaft							
		Ergebnis 2024	Ansatz 2025	Ansatz 2026	2027	Finanzplanungswerte 2028	Finanzplanungswerte 2029
90	Einnahmen	5.589.735,19	5.699.792	6.133.972	6.377.900	6.549.200	6.748.500
	Ausgaben	2.328.494,94	2.309.814	2.418.906	2.526.271	2.609.934	2.694.494
	Abgleich	3.261.240,25	3.389.978	3.715.066	3.851.629	3.939.266	4.054.006
91	Einnahmen	156.150,69	191.957	197.407	197.407	197.407	197.407
	Ausgaben	254.266,66	509.179	535.261	643.494	770.373	839.223
	Abgleich	98.115,97-	317.222-	337.854-	446.087-	572.966-	641.816-
92	Einnahmen	-	-	0	0	0	0
	Ausgaben	-	-	0	0	0	0
	Abgleich	-	-	0	0	0	0
96	Einnahmen	-	-	0	0	0	0
	Ausgaben	-	-	0	0	0	0
	Abgleich	-	-	0	0	0	0
9	Einnahmen	5.745.885,88	5.891.749	6.331.379	6.575.307	6.746.607	6.945.907
	Ausgaben	2.582.761,60	2.818.993	2.954.167	3.169.765	3.380.307	3.533.717
	Abgleich	3.163.124,28	3.072.756	3.377.212	3.405.542	3.366.300	3.412.190

B. Vermögenshaushalt  
Einzelplan 0  
Allgemeine Verwaltung

B. Vermögenshaushalt 2026 - Modell 1 aus den rechtskräftigen Vorjahreswerten kopiert						Beträge in EUR	
Einzelplan: 0 Allgemeine Verwaltung							
Unterabschnitt: 0200 Hauptamt							
Gr	Bezeichnung/*Erläuterungen	Ergebnis 2024	Ansatz 2025	Ansatz 2026	2027	Finanzplanungswerte 2028 2029	
E i n n a h m e n							
3670	Investitionszuschüsse von privaten Unternehmen (einschl. Spenden) Tilgungszuschuss LBS zu Bauspardarlehen	-	-	-	-	-	-
	Einnahmen UA 0200	-	-	0	0	0	0
A u s g a b e n							
9350	Erwerb von beweglichen Sachen des Anlagevermögens *2023: Ersatzbeschaffung Telefonanlage (17.000)	9.782,58	3.000	2.000	3.000	3.000	3.000
	Ausgaben UA 0200	9.782,58	3.000	2.000	3.000	3.000	3.000
Abgleich Unterabschnitt 0200							
	Einnahmen	-	-	0	0	0	0
	Ausgaben	9.782,58	3.000	2.000	3.000	3.000	3.000
	Abgleich UA 0200	9.782,58-	3.000-	2.000-	3.000-	3.000-	3.000-

EPL - Einzelplan

B. Vermögenshaushalt 2026 - Modell 1 aus den rechtskräftigen Vorjahreswerten kopiert						Beträge in EUR	
Einzelplan: 0		Allgemeine Verwaltung					
Unterabschnitt: 0241		Hauptverwaltung					
Gr	Bezeichnung/*Erläuterungen	Ergebnis 2024	Ansatz 2025	Ansatz 2026	2027	Finanzplanungswerte 2028 2029	
	E i n n a h m e n						
	kein Konto vorhanden						
	A u s g a b e n						
9340	Erwerb von beweglichen Sachen des Anlagevermögens Immaterielle Anlagegüter Neue Internetseite	-	-	0	0	0	-
	Ausgaben UA 0241	-	-	0	0	0	0
	Abgleich Unterabschnitt 0241						
	Einnahmen	-	-	-	-	-	-
	Ausgaben	-	-	0	0	0	0
	Abgleich UA 0241	-	-	0	0	0	0

B. Vermögenshaushalt 2026 - Modell 1 aus den rechtskräftigen Vorjahreswerten kopiert							Beträge in EUR
Einzelplan: 0		Allgemeine Verwaltung					
Unterabschnitt: 0601		Einrichtungen für die gesamte Verwaltung					
Gr	Bezeichnung/*Erläuterungen	Ergebnis 2024	Ansatz 2025	Ansatz 2026	2027	Finanzplanungswerte 2028 2029	
	E i n n a h m e n						
	kein Konto vorhanden						
	A u s g a b e n						
9340	Erwerb von beweglichen Sachen des Anlagevermögens Immaterielle Anlagegüter Digitalisierungsprojekte *2026: Schnittstelle Regisafe-OK.FIS Finanzverwaltung u.ä. Digitalisierungsprojekte (10.000)	20.585,22	8.920	10.000	0	0	0
9350	Erwerb von beweglichen Sachen des Anlagevermögens Erwerb bewegliche Sachen Anla EDV-Anlage, Server *2025: Turnusgemäße Ersatzbeschaffung 2 PC's (2.500) + 2 Notebooks (2.500) 2026: Turnusgemäße Ersatzbeschaffung Server (15.000) + 2 PCs (2.500)	11.019,10	5.000	17.500	1.000	1.000	1.000
	Ausgaben UA 0601	31.604,32	13.920	27.500	1.000	1.000	1.000
	Abgleich Unterabschnitt 0601						
	Einnahmen	31.604,32	13.920	27.500	1.000	1.000	1.000
	Ausgaben	31.604,32	13.920	27.500	1.000	1.000	1.000
	Abgleich UA 0601	31.604,32-	13.920-	27.500-	1.000-	1.000-	1.000-

EPL - Einzelplan

B. Vermögenshaushalt 2026 - Modell 1 aus den rechtskräftigen Vorjahreswerten kopiert							Beträge in EUR
Einzelplan: 0 Allgemeine Verwaltung							
Unterabschnitt: 0681 Verwaltungsgebäude							
Gr	Bezeichnung/*Erläuterungen	Ergebnis 2024	Ansatz 2025	Ansatz 2026	2027	Finanzplanungswerte 2028 2029	
E i n n a h m e n							
3600	Investitionszuweisungen vom Bund BAFA-Zuwendung Fernwärmeanschluß *2024: BAFA-Zuwendung Fernwärmeanschluß (29.363)	-	29.363	29.363	0	0	0
3610	Investitionszuweisungen vom Land Zuweisung v. Land Umbau Rathaus	-	-	0	0	0	0
Einnahmen UA 0681		-	29.363	29.363	0	0	0
A u s g a b e n							
9450	Erweiterungs-,Um- u.Ausbauten Anschluß Fernwärme und Glasfaser Rathaus *2024: Anschluss Fernwärme (100.492) 2025: Umbau Heizung, Trockenlegung Fundament (180.000) abzgl. Anteil Kirche (60.000)	45.630,55	120.000	70.000	0	0	0
Ausgaben UA 0681		45.630,55	120.000	70.000	0	0	0
Abgleich Unterabschnitt 0681							
Einnahmen		-	29.363	29.363	0	0	0
Ausgaben		45.630,55	120.000	70.000	0	0	0
Abgleich UA 0681		45.630,55-	90.637-	40.637-	0	0	0

B. Vermögenshaushalt 2026 - Modell 1 aus den rechtskräftigen Vorjahreswerten kopiert		Beträge in EUR					
Abgleich der Abschnitte und des Einzelplanes							
Einzelplan: 0 Allgemeine Verwaltung							
		Ergebnis 2024	Ansatz 2025	Ansatz 2026	2027	Finanzplanungswerte 2028	2029
02	Einnahmen	-	-	0	0	0	0
	Ausgaben	9.782,58	3.000	2.000	3.000	3.000	3.000
	Abgleich	9.782,58-	3.000-	2.000-	3.000-	3.000-	3.000-
06	Einnahmen	-	29.363	29.363	0	0	0
	Ausgaben	77.234,87	133.920	97.500	1.000	1.000	1.000
	Abgleich	77.234,87-	104.557-	68.137-	1.000-	1.000-	1.000-
0	Einnahmen	-	29.363	29.363	0	0	0
	Ausgaben	87.017,45	136.920	99.500	4.000	4.000	4.000
	Abgleich	87.017,45-	107.557-	70.137-	4.000-	4.000-	4.000-

B. Vermögenshaushalt  
Einzelplan 1  
Öffentliche Sicherheit  
und Ordnung

B. Vermögenshaushalt 2026 - Modell 1 aus den rechtskräftigen Vorjahreswerten kopiert							Beträge in EUR
Einzelplan: 1 Öffentliche Sicherheit und Ordnung							
Unterabschnitt: 1300 Brandschutz Freiwillige Ortsfeuerwehren							
Gr	Bezeichnung/*Erläuterungen	Ergebnis 2024	Ansatz 2025	Ansatz 2026	2027	Finanzplanungswerte 2028 2029	
E i n n a h m e n							
3450	Verkauf von beweglichen Sachen	-	-	0	0	0	0
3600	Investitionszuweisungen vom Bund BAFA-Zuwendung Anschluß Fernwärme *2024: BAFA-Zuwendung Fernwärmeanschluß (13.221)	-	13.221	13.221	0	0	0
3610	Investitionszuweisungen vom Land Zuschuss digitale Funkmeldeempfänger	-	-	35.000	0	0	0
3611	Investitionszuweisungen vom Land Zuschuss Sirenenrüstung Digitalfunk *2028: LEADER-Zuwendung Gemeinschaftsraum im FW-Haus Schönberg	-	-	0	0	0	0
3612	Investitionszuweisungen vom Land Zuschuss LF20 KatS FFW Aham 2026	-	-	126.000	0	0	0
3613	Investitionszuweisungen vom Land	-	13.800	-	-	-	-
3680	Investitionszuschüsse von übrigen Bereichen (einschl. Spenden)	-	-	0	0	0	0
Einnahmen UA 1300		-	27.021	174.221	0	0	0
A u s g a b e n							
9350	Erwerb von beweglichen Sachen des Anlagevermögens	88.116,95	30.000	35.000	30.000	30.000	30.000
9352	Erwerb von beweglichen Sachen des Anlagevermögens Löschgruppenfahrzeug LF20 KatS FFW Aham 2026 *2024: LF 20 KatS für FFW Aham Ausschreibungskosten (5.000) 2025: LF 20 KatS für FFW Aham Fahrgestell (200.000) 2026: LF 20 KatS für FFW Aham Fahrgestell und Aufbau (555.000)	2.842,76	200.000	555.000	0	0	0
9353	Erwerb von beweglichen Sachen des Anlagevermögens	-	80.000	-	-	-	-
9354	Erwerb von beweglichen Sachen des Anlagevermögens	-	-	0	0	0	-
9400	Baumaßnahmen Neubau Feuerwehrgerätehaus Schönberg	7.311,36	100.000	100.000	500.000	500.000	0
9450	Erweiterungs-,Um- u.Ausbauten *2024: Anschluss Fernwärme (43.532)	15.271,85	43.200	43.000	0	0	0
9500	Tiefbaumaßnahmen	-	-	0	0	0	0

EPL - Einzelplan

B. Vermögenshaushalt 2026 - Modell 1 aus den rechtskräftigen Vorjahreswerten kopiert						Beträge in EUR	
Einzelplan: 1 Öffentliche Sicherheit und Ordnung							
Unterabschnitt: 1300 Brandschutz Freiwillige Ortsfeuerwehren							
Gr	Bezeichnung/*Erläuterungen	Ergebnis 2024	Ansatz 2025	Ansatz 2026	2027	Finanzplanungswerte 2028	2029
9820	Investitionszuweisungen an Gemeinden und Gemeindeverbände Beteiligung für Prüfanlage Schläuche Feuerwehren	-	-	0	0	0	-
9830	Zuweisungen und Zuschüsse für Investitionen	-	-	0	0	0	-
	Ausgaben UA 1300	113.542,92	453.200	733.000	530.000	530.000	30.000
	Abgleich Unterabschnitt 1300						
	Einnahmen	-	27.021	174.221	0	0	0
	Ausgaben	113.542,92	453.200	733.000	530.000	530.000	30.000
	Abgleich UA 1300	113.542,92-	426.179-	558.779-	530.000-	530.000-	30.000-

B. Vermögenshaushalt 2026 - Modell 1 aus den rechtskräftigen Vorjahreswerten kopiert						Beträge in EUR	
Einzelplan: 1		Öffentliche Sicherheit und Ordnung					
Unterabschnitt: 1600		Rettungsdienst, Rettungs- und Unfallstationen und dgl.					
Gr	Bezeichnung/*Erläuterungen	Ergebnis 2024	Ansatz 2025	Ansatz 2026	2027	Finanzplanungswerte 2028	2029
	E i n n a h m e n						
	kein Konto vorhanden						
	A u s g a b e n						
9880	Investitionszuschüsse an übrige Bereiche	-	-	0	0	0	-
	Investitionszuschüsse übrige Bereiche						
	Ausgaben UA 1600	-	-	0	0	0	0
	Abgleich Unterabschnitt 1600						
	Einnahmen	-	-	-	-	-	-
	Ausgaben	-	-	0	0	0	0
	Abgleich UA 1600	-	-	0	0	0	0

EPL - Einzelplan

B. Vermögenshaushalt 2026 - Modell 1 aus den rechtskräftigen Vorjahreswerten kopiert						Beträge in EUR	
Abgleich der Abschnitte und des Einzelplanes							
Einzelplan: 1 öffentliche Sicherheit und Ordnung							
		Ergebnis 2024	Ansatz 2025	Ansatz 2026	2027	Finanzplanungswerte 2028	2029
13	Einnahmen	-	27.021	174.221	0	0	0
	Ausgaben	113.542,92	453.200	733.000	530.000	530.000	30.000
	Abgleich	113.542,92-	426.179-	558.779-	530.000-	530.000-	30.000-
16	Einnahmen	-	-	-	-	-	-
	Ausgaben	-	-	0	0	0	0
	Abgleich	-	-	0	0	0	0
1	Einnahmen	-	27.021	174.221	0	0	0
	Ausgaben	113.542,92	453.200	733.000	530.000	530.000	30.000
	Abgleich	113.542,92-	426.179-	558.779-	530.000-	530.000-	30.000-



B. Vermögenshaushalt  
Einzelplan 2  
Schulen

B. Vermögenshaushalt 2026 - Modell 1 aus den rechtskräftigen Vorjahreswerten kopiert							Beträge in EUR	
Einzelplan: 2 Schulen								
Unterabschnitt: 2020 Schulgebäude Grund- und Mittelschule Eiselfing								
Gr	Bezeichnung/*Erläuterungen	Ergebnis 2024	Ansatz 2025	Ansatz 2026	2027	Finanzplanungswerte 2028 2029		
E i n n a h m e n								
3600	Investitionszuweisungen vom Bund BAFA-Zuwendung Nahwärmeanschl. Schule *2026: BAFA-Zuwendung Fernwärmeanschluß Schule(229.000)	-	-	229.000	0	0	0	
	Einnahmen UA 2020	-	-	229.000	0	0	0	
A u s g a b e n								
9320	Erwerb von Grundstücken und baulichen Anlagen Grundstücke Schulgebäude *2025: Erwerb Grundstücke und Schulgebäude von Schulverband (900.000) mit Nebenkosten (40.000)	-	940.000	0	0	0	0	
9400	Baumaßnahmen Schulgebäude *2025: EDV-Verkabelung und neuer Serverraum Teil 1 (120.000) 2025: Planung Dachsanierung (40.000) 2026: EDV-Verkabelung Rest 1. Teil + 2. Teil (100.000) 2026: Serverraum Türen und Beleuchtung (10.000) 2026: Rest Fernwärmeanschluss (250.000) 2026: Planung Dachsanierung (100.000)	-	360.000	460.000	0	0	0	
	Ausgaben UA 2020	-	1.300.000	460.000	0	0	0	
Abgleich Unterabschnitt 2020								
	Einnahmen	-	-	229.000	0	0	0	
	Ausgaben	-	1.300.000	460.000	0	0	0	
	Abgleich UA 2020	-	1.300.000-	231.000-	0	0	0	

EPL - Einzelplan

B. Vermögenshaushalt 2026 - Modell 1 aus den rechtskräftigen Vorjahreswerten kopiert						Beträge in EUR	
Einzelplan: 2 Schulen							
Unterabschnitt: 2110 Grundschulen							
Gr	Bezeichnung/*Erläuterungen	Ergebnis 2024	Ansatz 2025	Ansatz 2026	2027	Finanzplanungswerte 2028 2029	
	E i n n a h m e n						
	kein Konto vorhanden						
	A u s g a b e n						
9320	Erwerb von Grundstücken und baulichen Anlagen Vermögensauseinandersetzung mit Mittelschulverband	-	-	0	0	0	0
9830	Zuweisungen und Zuschüsse für Investitionen Investitionsumlage Grundschule	-	-	-	-	-	-
	Ausgaben UA 2110	-	-	0	0	0	0
	Abgleich Unterabschnitt 2110						
	Einnahmen	-	-	-	-	-	-
	Ausgaben	-	-	0	0	0	0
	Abgleich UA 2110	-	-	0	0	0	0

B. Vermögenshaushalt 2026 - Modell 1 aus den rechtskräftigen Vorjahreswerten kopiert						Beträge in EUR	
Einzelplan: 2 Schulen							
Unterabschnitt: 2130 Mittelschulen							
Gr	Bezeichnung/*Erläuterungen	Ergebnis 2024	Ansatz 2025	Ansatz 2026	2027	Finanzplanungswerte 2028	2029
	E i n n a h m e n						
	kein Konto vorhanden						
	A u s g a b e n						
9830	Zuweisungen und Zuschüsse für Investitionen Investitionsumlage Mittelschule	-	-	-	-	-	-
	Ausgaben UA 2130	-	-	0	0	0	0
	Abgleich Unterabschnitt 2130						
	Einnahmen	-	-	-	-	-	-
	Ausgaben	-	-	0	0	0	0
	Abgleich UA 2130	-	-	0	0	0	0

EPL - Einzelplan

B. Vermögenshaushalt 2026 - Modell 1 aus den rechtskräftigen Vorjahreswerten kopiert		Beträge in EUR					
Abgleich der Abschnitte und des Einzelplanes							
Einzelplan: 2 Schulen							
		Ergebnis 2024	Ansatz 2025	Ansatz 2026	2027	Finanzplanungswerte 2028	2029
20	Einnahmen	-	-	229.000	0	0	0
	Ausgaben	-	1.300.000	460.000	0	0	0
	Abgleich	-	1.300.000-	231.000-	0	0	0
21	Einnahmen	-	-	-	-	-	-
	Ausgaben	-	-	0	0	0	0
	Abgleich	-	-	0	0	0	0
2	Einnahmen	-	-	229.000	0	0	0
	Ausgaben	-	1.300.000	460.000	0	0	0
	Abgleich	-	1.300.000-	231.000-	0	0	0



B. Vermögenshaushalt  
Einzelplan 3  
Wissenschaft, Forschung  
Kulturpflege

B. Vermögenshaushalt 2026 - Modell 1 aus den rechtskräftigen Vorjahreswerten kopiert						Beträge in EUR	
Einzelplan: 3		Wissenschaft, Forschung Kulturpflege					
Unterabschnitt: 3520		Öffentliche Büchereien					
Gr	Bezeichnung/*Erläuterungen	Ergebnis 2024	Ansatz 2025	Ansatz 2026	2027	Finanzplanungswerte 2028	2029
	E i n n a h m e n						
	kein Konto vorhanden						
	A u s g a b e n						
9350	Erwerb von beweglichen Sachen des Anlagevermögens	-	-	0	0	0	-
	Erwerb von beweglichen Sachen des Anlagevermögens						
9880	Investitionszuschüsse an übrige Bereiche	-	-	0	0	0	-
	Ausgaben UA 3520	-	-	0	0	0	0
	Abgleich Unterabschnitt 3520						
	Einnahmen	-	-	-	-	-	-
	Ausgaben	-	-	0	0	0	0
	Abgleich UA 3520	-	-	0	0	0	0

EPL - Einzelplan

B. Vermögenshaushalt 2026 - Modell 1 aus den rechtskräftigen Vorjahreswerten kopiert		Beträge in EUR					
Abgleich der Abschnitte und des Einzelplanes							
Einzelplan: 3 Wissenschaft, Forschung Kulturpflege							
		Ergebnis 2024	Ansatz 2025	Ansatz 2026	2027	Finanzplanungswerte 2028	2029
35	Einnahmen	-	-	-	-	-	-
	Ausgaben	-	-	0	0	0	0
	Abgleich	-	-	0	0	0	0
3	Einnahmen	-	-	-	-	-	-
	Ausgaben	-	-	0	0	0	0
	Abgleich	-	-	0	0	0	0



B. Vermögenshaushalt  
Einzelplan 4  
Soziale Sicherung

B. Vermögenshaushalt 2026 - Modell 1 aus den rechtskräftigen Vorjahreswerten kopiert						Beträge in EUR	
Einzelplan: 4 Soziale Sicherung							
Unterabschnitt: 4600 Einrichtungen der Jugendarbeit, Spielplätze							
Gr	Bezeichnung/*Erläuterungen	Ergebnis 2024	Ansatz 2025	Ansatz 2026	2027	Finanzplanungswerte 2028 2029	
E i n n a h m e n							
3670	Investitionszuschüsse von privaten Unternehmen (einschl. Spenden)	-	-	0	0	0	0
	Investitionszuschüsse von privaten Unternehmen - Spenden						
3680	Investitionszuschüsse von übrigen Bereichen (einschl. Spenden)	-	-	0	0	0	0
	Einnahmen UA 4600	-	-	0	0	0	0
A u s g a b e n							
9450	Erweiterungs-, Um- u. Ausbauten Kinderspielplätze *2024: Austausch Kletterturm Spielplatz Bachmehring (12.000) 2024: Sonnenschutz Spielplatz Bergham (4.000)	12.597,44	-	0	0	0	0
9500	Tiefbaumaßnahmen Kinderspielplatz Bergham	-	-	0	0	0	0
	Ausgaben UA 4600	12.597,44	-	0	0	0	0
Abgleich Unterabschnitt 4600							
	Einnahmen	-	-	0	0	0	0
	Ausgaben	12.597,44	-	0	0	0	0
	Abgleich UA 4600	12.597,44-	-	0	0	0	0

EPL - Einzelplan

B. Vermögenshaushalt 2026 - Modell 1 aus den rechtskräftigen Vorjahreswerten kopiert							Beträge in EUR
Einzelplan: 4 Soziale Sicherung							
Unterabschnitt: 4640 Tageseinrichtungen für Kinder							
Gr	Bezeichnung/*Erläuterungen	Ergebnis 2024	Ansatz 2025	Ansatz 2026	2027	Finanzplanungswerte 2028 2029	
E i n n a h m e n							
3600	Investitionszuweisungen vom Bund BAFA-Zuwendung Anschluß Fernwärme *2024: BAFA-Zuwendung Fernwärmeanschluß (37.160)	-	37.160	37.160	0	0	0
3610	Investitionszuweisungen vom Land	127.000,00	-	0	0	0	0
Einnahmen UA 4640		127.000,00	37.160	37.160	0	0	0
A u s g a b e n							
9320	Erwerb von Grundstücken und baulichen Anlagen Tageseinrichtungen für Kinder Erwerb von Grundstücken und ba	-	-	0	0	0	0
9350	Erwerb von beweglichen sachen des Anlagevermögens *2024: Sonnenschutz/Vorhänge Bienen- und Käfergruppe (1.500)	1.636,50	-	0	0	0	0
9450	Erweiterungs-,Um- u.Ausbauten Fernwärmeanschluß KiGa/KiKr 2026 *2024: Fernwärmeanschluß (125.110) 2026: Restarbeiten Heizung/Außenanlagen (15.000)	95.025,73	-	15.000	0	0	0
9880	Investitionszuschüsse an übrige Bereiche	-	-	0	0	0	-
Ausgaben UA 4640		96.662,23	-	15.000	0	0	0
Abgleich Unterabschnitt 4640							
Einnahmen		127.000,00	37.160	37.160	0	0	0
Ausgaben		96.662,23	-	15.000	0	0	0
Abgleich UA 4640		30.337,77	37.160	22.160	0	0	0

B. Vermögenshaushalt 2026 - Modell 1 aus den rechtskräftigen Vorjahreswerten kopiert						Beträge in EUR	
Einzelplan: 4 Soziale Sicherung							
Unterabschnitt: 4641 Waldkindergarten Eiselfing							
Gr	Bezeichnung/*Erläuterungen	Ergebnis 2024	Ansatz 2025	Ansatz 2026	2027	Finanzplanungswerte 2028 2029	
	E i n n a h m e n						
	kein Konto vorhanden						
	A u s g a b e n						
9350	Erwerb von beweglichen Sachen des Anlagevermögens	-	-	0	0	0	0
9400	Baumaßnahmen	-	-	0	0	0	0
	Ausgaben UA 4641	-	-	0	0	0	0
	Abgleich Unterabschnitt 4641						
	Einnahmen	-	-	-	-	-	-
	Ausgaben	-	-	0	0	0	0
	Abgleich UA 4641	-	-	0	0	0	0

EPL - Einzelplan

B. Vermögenshaushalt 2026 - Modell 1 aus den rechtskräftigen Vorjahreswerten kopiert		Beträge in EUR					
Abgleich der Abschnitte und des Einzelplanes							
Einzelplan: 4 Soziale Sicherung							
		Ergebnis 2024	Ansatz 2025	Ansatz 2026	2027	Finanzplanungswerte 2028	2029
46	Einnahmen	127.000,00	37.160	37.160	0	0	0
	Ausgaben	109.259,67	-	15.000	0	0	0
	Abgleich	17.740,33	37.160	22.160	0	0	0
4	Einnahmen	127.000,00	37.160	37.160	0	0	0
	Ausgaben	109.259,67	-	15.000	0	0	0
	Abgleich	17.740,33	37.160	22.160	0	0	0



B. Vermögenshaushalt  
Einzelplan 5  
Gesundheit, Sport,  
Erholung

B. Vermögenshaushalt 2026 - Modell 1 aus den rechtskräftigen Vorjahreswerten kopiert						Beträge in EUR	
Einzelplan: 5		Gesundheit, Sport, Erholung					
Unterabschnitt: 5500		Förderung des Sports					
Gr	Bezeichnung/*Erläuterungen	Ergebnis 2024	Ansatz 2025	Ansatz 2026	2027	Finanzplanungswerte 2028	2029
	E i n n a h m e n						
	kein Konto vorhanden						
	A u s g a b e n						
9880	Investitionszuschüsse an übrige Bereiche	-	-	0	0	0	0
	Ausgaben UA 5500	-	-	0	0	0	0
	Abgleich Unterabschnitt 5500						
	Einnahmen	-	-	-	-	-	-
	Ausgaben	-	-	0	0	0	0
	Abgleich UA 5500	-	-	0	0	0	0

EPL - Einzelplan

B. Vermögenshaushalt 2026 - Modell 1 aus den rechtskräftigen Vorjahreswerten kopiert						Beträge in EUR	
Einzelplan: 5		Gesundheit, Sport, Erholung					
Unterabschnitt: 5600		Sportanlagen -Turnhalle					
Gr	Bezeichnung/*Erläuterungen	Ergebnis 2024	Ansatz 2025	Ansatz 2026	2027	Finanzplanungswerte 2028	2029
E i n n a h m e n							
3600	Investitionszuweisungen vom Bund Zuschuss Fernwärmeanschluss *2024: Zuschuss Erneuerung LED-Beleuchtung (10.000) 2024: BAFA-Zuwendung Fernwärmeanschluß (122.651)	9.520,00	132.651	132.651	0	0	0
	Einnahmen UA 5600	9.520,00	132.651	132.651	0	0	0
A u s g a b e n							
9350	Erwerb von beweglichen Sachen des Anlagevermögens *2022: hälftige Anschaffungskosten Reinigungsmaschine Turnhalle + Kiga (3.000)	2.830,61	-	0	0	0	0
9450	Erweiterungs-,Um- u.Ausbauten Turnhalle Anschluss Fernwärme *2024: Anschluss Fernwärme (431.383) 2025: Anschluss Fernwärme Restzahlungen (200.000) 2026: Schlussrechnung Fernwärme (25.000)	300.397,02	200.000	25.000	0	0	0
9500	Tiefbaumaßnahmen Erneuerung Regenrinne Laufbahn Zaun und Parkplatzbeleuchtung *2024: Erneuerung Regenrinne Laufbahn (10.000) 2026: Regenrinne Laufbahn / Zaun Pufferspeicher und Beleuchtung Parkplatz (15.000)	1.014,95	-	15.000	0	0	0
	Ausgaben UA 5600	304.242,58	200.000	40.000	0	0	0
Abgleich Unterabschnitt 5600							
	Einnahmen	9.520,00	132.651	132.651	0	0	0
	Ausgaben	304.242,58	200.000	40.000	0	0	0
	Abgleich UA 5600	294.722,58-	67.349-	92.651	0	0	0

B. Vermögenshaushalt 2026 - Modell 1 aus den rechtskräftigen Vorjahreswerten kopiert						Beträge in EUR	
Einzelplan: 5		Gesundheit, Sport, Erholung					
Unterabschnitt: 5601		Sportanlagen - Fußballanlage					
Gr	Bezeichnung/*Erläuterungen	Ergebnis 2024	Ansatz 2025	Ansatz 2026	2027	Finanzplanungswerte 2028 2029	
	E i n n a h m e n						
	kein Konto vorhanden						
	A u s g a b e n						
9500	Tiefbaumaßnahmen Sanierung Beregnungsanlage Hauptplatz *2025: Anschluss Beregnungsanlage Hauptplatz an Regenwassertank Turnhalle (20.000) für 2026 nochmals angesetzt	45.296,40	20.000	20.000	0	0	0
	Ausgaben UA 5601	45.296,40	20.000	20.000	0	0	0
	Abgleich Unterabschnitt 5601						
	Einnahmen						
	Ausgaben	45.296,40	20.000	20.000	0	0	0
	Abgleich UA 5601	45.296,40-	20.000-	20.000-	0	0	0

EPL - Einzelplan

B. Vermögenshaushalt 2026 - Modell 1 aus den rechtskräftigen Vorjahreswerten kopiert						Beträge in EUR	
Einzelplan: 5		Gesundheit, Sport, Erholung					
Unterabschnitt: 5602		Sportanlagen - Weihertrail					
Gr	Bezeichnung/*Erläuterungen	Ergebnis 2024	Ansatz 2025	Ansatz 2026	2027	Finanzplanungswerte 2028	2029
	E i n n a h m e n						
	kein Konto vorhanden						
	A u s g a b e n						
9500	Tiefbaumaßnahmen Sportanlagen - Weihertrail	-	-	0	0	0	0
	Ausgaben UA 5602	-	-	0	0	0	0
	Abgleich Unterabschnitt 5602						
	Einnahmen	-	-	-	-	-	-
	Ausgaben	-	-	0	0	0	0
	Abgleich UA 5602	-	-	0	0	0	0

B. Vermögenshaushalt 2026 - Modell 1 aus den rechtskräftigen Vorjahreswerten kopiert						Beträge in EUR	
Abgleich der Abschnitte und des Einzelplanes							
Einzelplan: 5 Gesundheit, Sport, Erholung							
		Ergebnis 2024	Ansatz 2025	Ansatz 2026	2027	Finanzplanungswerte 2028	2029
55	Einnahmen	-	-	-	-	-	-
	Ausgaben	-	-	0	0	0	0
	Abgleich	-	-	0	0	0	0
56	Einnahmen	9.520,00	132.651	132.651	0	0	0
	Ausgaben	349.538,98	220.000	60.000	0	0	0
	Abgleich	340.018,98-	87.349-	72.651	0	0	0
5	Einnahmen	9.520,00	132.651	132.651	0	0	0
	Ausgaben	349.538,98	220.000	60.000	0	0	0
	Abgleich	340.018,98-	87.349-	72.651	0	0	0

B. Vermögenshaushalt  
Einzelplan 6  
Bau- und Wohnungswesen,  
Verkehr

B. Vermögenshaushalt 2026 - Modell 1 aus den rechtskräftigen Vorjahreswerten kopiert							Beträge in EUR
Einzelplan: 6		Bau- und Wohnungswesen, Verkehr					
Unterabschnitt: 6200		Wohnungsbauförderung und Wohnungsfürsorge					
Gr	Bezeichnung/*Erläuterungen	Ergebnis 2024	Ansatz 2025	Ansatz 2026	2027	Finanzplanungswerte 2028 2029	
E i n n a h m e n							
3400	Veräußerung von Grundstücken, baulichen Anlagen und grundstücksgleichen Rechten Verkauf Grundstücke *2026: Veräußerung Dreispänner Baugebiet Bachmehring Süd-Ost (200.000)	-	160.000	200.000	0	0	0
3610	Investitionszuweisungen vom Land	-	-	0	0	0	0
Einnahmen UA 6200		-	160.000	200.000	0	0	0
A u s g a b e n							
9320	Erwerb von Grundstücken und baulichen Anlagen *2024: Erwerb Grundstück Baugebiet Bachmehring Süd-Ost (75.000)	70.633,00	-	0	0	0	0
9400	Baumaßnahmen	-	-	0	0	0	0
9500	Tiefbaumaßnahmen	-	-	0	0	0	0
Ausgaben UA 6200		70.633,00	-	0	0	0	0
Abgleich Unterabschnitt 6200							
Einnahmen		-	160.000	200.000	0	0	0
Ausgaben		70.633,00	-	0	0	0	0
Abgleich UA 6200		70.633,00-	160.000	200.000	0	0	0

## EPL - Einzelplan

B. Vermögenshaushalt 2026 - Modell 1 aus den rechtskräftigen Vorjahreswerten kopiert							Beträge in EUR	
Einzelplan: 6		Bau- und Wohnungswesen, Verkehr						
Unterabschnitt: 6300		Gemeindestraßen Gemeindebauhof						
Gr	Bezeichnung/*Erläuterungen	Ergebnis 2024	Ansatz 2025	Ansatz 2026	2027	Finanzplanungswerte 2028 2029		
E i n n a h m e n								
3400	Veräußerung von Grundstücken, baulichen Anlagen und grundstücksgleichen Rechten	2.270,00	-	0	0	0	0	
3406	Schadensfälle am unbeweglichen Vermögen Ersätze für Schäden am Anlagevermögen	-	-	0	0	0	0	
3450	Verkauf von beweglichen Sachen *2022: Alter Bauhoftraktor in Zahlung gegeben Frühjahr 2022 für neuen Steyr (36.000)	-	-	0	0	0	0	
3521	Erschließungsbeiträge	-	-	0	0	0	0	
3600	Investitionszuweisungen vom Bund BAFA-Zuwendung Anschluß Fernwärme *2024: BAFA-Zuwendung Fernwärmeanschluß (13.221)	-	13.221	13.221	0	0	0	
3610	Investitionszuweisungen vom Land	-	-	0	0	0	0	
3611	Investitionszuweisungen vom Land Pauschale Straßenausbau	46.034,00	45.000	34.000	34.000	34.000	34.000	
3620	Investitionszuweisungen von Gemeinden u. Gemeindeverbänden	-	-	0	0	0	0	
3670	Investitionszuschüsse von privaten Unternehmen (einschl. Spenden) Beteiligung Bau am Kreisel St. 2359	-	-	0	0	0	0	
3680	Investitionszuschüsse von übrigen Bereichen (einschl. Spenden)	-	-	0	0	0	0	
Einnahmen UA 6300		48.304,00	58.221	47.221	34.000	34.000	34.000	
A u s g a b e n								
9320	Erwerb von Grundstücken und baulichen Anlagen *2024: Erwerb Straßengrund Baugebiet Bachmehring Süd-Ost (10.000)	13.851,72	-	0	0	0	0	
9350	Erwerb von beweglichen Sachen des Anlagevermögens *2025: ISEKI-Aufsitzmäher (41.000) 2025: Vermessungsgerät Bauhof (6.650) 2026: Ersatz 2 Geschwindigkeitsanzeiger (6.000)	57.682,85	47.650	6.000	0	0	0	
9450	Erweiterungs-,Um- u.Ausbauten *2024: Anschluss Fernwärme (43.532) 2026: Rest Fernwärmeanschluß (20.000)	33.262,05	-	20.000	0	0	0	

B. Vermögenshaushalt 2026 - Modell 1 aus den rechtskräftigen Vorjahreswerten kopiert						Beträge in EUR	
Einzelplan: 6		Bau- und Wohnungswesen, Verkehr					
Unterabschnitt: 6300		Gemeindestraßen Gemeindebauhof					
Gr	Bezeichnung/*Erläuterungen	Ergebnis 2024	Ansatz 2025	Ansatz 2026	2027	Finanzplanungswerte 2028	2029
9510	Straßen, Plätze, Brücken u.ä. Tiefbaumaßnahmen *2025: Erschließung Bachmehring Südost, Asphaltierung Seestraße, Schulstraße, Buswartehäuschen Schilchau (220.000) 2026: div. Teerungen nach Fernwärmearbeiten + Erschließung Baugebiet Bachmehring Süd-Ost und Brücke Osenahamer Straße (220.000)	94.324,65	300.000	220.000	100.000	100.000	100.000
	Ausgaben UA 6300	199.121,27	347.650	246.000	100.000	100.000	100.000
	Abgleich Unterabschnitt 6300						
	Einnahmen	48.304,00	58.221	47.221	34.000	34.000	34.000
	Ausgaben	199.121,27	347.650	246.000	100.000	100.000	100.000
	Abgleich UA 6300	150.817,27-	289.429-	198.779-	66.000-	66.000-	66.000-

EPL - Einzelplan

B. Vermögenshaushalt 2026 - Modell 1 aus den rechtskräftigen Vorjahreswerten kopiert						Beträge in EUR	
Einzelplan: 6		Bau- und Wohnungswesen, Verkehr					
Unterabschnitt: 6700		Straßenbeleuchtung					
Gr	Bezeichnung/*Erläuterungen	Ergebnis 2024	Ansatz 2025	Ansatz 2026	2027	Finanzplanungswerte 2028 2029	
	E i n n a h m e n						
	kein Konto vorhanden						
	A u s g a b e n						
9500	Tiefbaumaßnahmen Solar-Bushaltestellenleuchten Schilchau 2024	-	-	0	0	0	0
9870	Investitionszuschüsse an private Unternehmen Straßenbeleuchtungszuschüsse an Bayernwerk *2025: Umrüstung auf LED Teil 1 (25.000) 2026: Umrüstung auf LED Teil 2 (20.000)	-	25.000	20.000	0	0	0
	Ausgaben UA 6700	-	25.000	20.000	0	0	0
	Abgleich Unterabschnitt 6700						
	Einnahmen	-	-	-	-	-	-
	Ausgaben	-	25.000	20.000	0	0	0
	Abgleich UA 6700	-	25.000-	20.000-	0	0	0

B. Vermögenshaushalt 2026 - Modell 1 aus den rechtskräftigen Vorjahreswerten kopiert						Beträge in EUR	
Einzelplan: 6		Bau- und Wohnungswesen, Verkehr					
Unterabschnitt: 6900		Wasserläufe, Wasserbau					
Gr	Bezeichnung/*Erläuterungen	Ergebnis 2024	Ansatz 2025	Ansatz 2026	2027	Finanzplanungswerte 2028	2029
	E i n n a h m e n						
	kein Konto vorhanden						
	A u s g a b e n						
9320	Erwerb von Grundstücken und baulichen Anlagen	-	-	0	0	0	0
9500	Tiefbaumaßnahmen Naturlehrpfad, Biotop Wagner usw. *2025: Naturlehrpfad, Biberreservat (20.000)	-	20.000	0	0	0	0
	Ausgaben UA 6900	-	20.000	0	0	0	0
	Abgleich Unterabschnitt 6900						
	Einnahmen	-	-	-	-	-	-
	Ausgaben	-	20.000	0	0	0	0
	Abgleich UA 6900	-	20.000-	0	0	0	0

EPL - Einzelplan

B. Vermögenshaushalt 2026 - Modell 1 aus den rechtskräftigen Vorjahreswerten kopiert		Beträge in EUR					
Abgleich der Abschnitte und des Einzelplanes							
Einzelplan: 6 Bau- und Wohnungswesen, Verkehr							
		Ergebnis 2024	Ansatz 2025	Ansatz 2026	2027	Finanzplanungswerte 2028 2029	
62	Einnahmen	-	160.000	200.000	0	0	0
	Ausgaben	70.633,00	-	0	0	0	0
	Abgleich	70.633,00-	160.000	200.000	0	0	0
63	Einnahmen	48.304,00	58.221	47.221	34.000	34.000	34.000
	Ausgaben	199.121,27	347.650	246.000	100.000	100.000	100.000
	Abgleich	150.817,27-	289.429-	198.779-	66.000-	66.000-	66.000-
67	Einnahmen	-	-	-	-	-	-
	Ausgaben	-	25.000	20.000	0	0	0
	Abgleich	-	25.000-	20.000-	0	0	0
69	Einnahmen	-	-	-	-	-	-
	Ausgaben	-	20.000	0	0	0	0
	Abgleich	-	20.000-	0	0	0	0
6	Einnahmen	48.304,00	218.221	247.221	34.000	34.000	34.000
	Ausgaben	269.754,27	392.650	266.000	100.000	100.000	100.000
	Abgleich	221.450,27-	174.429-	18.779-	66.000-	66.000-	66.000-



B. Vermögenshaushalt  
Einzelplan 7  
Öffentl. Einrichtungen,  
Wirtschaftsförderung

B. Vermögenshaushalt 2026 - Modell 1 aus den rechtskräftigen Vorjahreswerten kopiert							Beträge in EUR
Einzelplan: 7 Öffentl. Einrichtungen, Wirtschaftsförderung							
Unterabschnitt: 7000 Abwasserbeseitigung Gemeinde							
Gr	Bezeichnung/*Erläuterungen	Ergebnis 2024	Ansatz 2025	Ansatz 2026	2027	Finanzplanungswerte 2028 2029	
E i n n a h m e n							
3531	Kanalbaubeiträge (Herstellungsaufwand)	5.481,63	30.000	30.000	30.000	30.000	30.000
3532	Kostenerstattung für Grundstücksanschlüsse	-	-	0	0	0	0
3610	Investitionszuweisungen vom Land	-	-	0	0	0	0
3620	Investitionszuweisungen von Gemeinden u. Gemeindeverbänden	-	-	0	0	0	0
Einnahmen UA 7000		5.481,63	30.000	30.000	30.000	30.000	30.000
A u s g a b e n							
9320	Erwerb von Grundstücken und baulichen Anlagen	-	-	0	0	0	0
9350	Erwerb von beweglichen Sachen des Anlagevermögens	-	-	0	0	0	0
9535	Entwässerung *2026: Muffendruckprüfung / Planung Sanierung Erste Maßnahmen (350.000)	54.309,58	80.000	350.000	0	0	0
9600	Betriebsanlagen *2023: Erneuerung Übergabestation Hammerschmiede (60.000) 2023: Störmeldeweiterleitung und Umbau auf hydrostatisches Meßsystem Kläranlage Bergham (8.000)	56.444,98	-	0	0	0	0
9820	Investitionszuweisungen an Gemeinden und Gemeindeverbände Investitionsanteil Stadt Wasserburg am Inn	5.752,36	20.000	343.000	20.000	20.000	20.000
Ausgaben UA 7000		116.506,92	100.000	693.000	20.000	20.000	20.000
Abgleich Unterabschnitt 7000							
Einnahmen		5.481,63	30.000	30.000	30.000	30.000	30.000
Ausgaben		116.506,92	100.000	693.000	20.000	20.000	20.000
Abgleich UA 7000		111.025,29-	70.000-	663.000-	10.000	10.000	10.000

EPL - Einzelplan

B. Vermögenshaushalt 2026 - Modell 1 aus den rechtskräftigen Vorjahreswerten kopiert							Beträge in EUR
Einzelplan: 7		Öffentl. Einrichtungen, Wirtschaftsförderung					
Unterabschnitt: 7005		Abwasserbeseitig. Alteiselfing					
Gr	Bezeichnung/*Erläuterungen	Ergebnis 2024	Ansatz 2025	Ansatz 2026	2027	Finanzplanungswerte 2028 2029	
E i n n a h m e n							
3531	Kanalbaubeiträge (Herstellungsaufwand) Alteiselfing	-	1.000	1.000	1.000	1.000	1.000
3610	Investitionszuweisungen vom Land	-	-	0	0	0	0
Einnahmen UA 7005		-	1.000	1.000	1.000	1.000	1.000
A u s g a b e n							
9320	Erwerb von Grundstücken und baulichen Anlagen	-	-	0	0	0	0
9535	Entwässerung *2024: Erneuerung Oberes Beet Pflanzenkläranlage Alteiselfing (15.000) 2025: Erneuerung Oberes Beet 2024 Pflanzenkläranlage Alteiselfing (45.000)	44.339,12	45.000	4.200	0	0	0
Ausgaben UA 7005		44.339,12	45.000	4.200	0	0	0
Abgleich Unterabschnitt 7005							
Einnahmen		-	1.000	1.000	1.000	1.000	1.000
Ausgaben		44.339,12	45.000	4.200	0	0	0
Abgleich UA 7005		44.339,12-	44.000-	3.200-	1.000	1.000	1.000

B. Vermögenshaushalt 2026 - Modell 1 aus den rechtskräftigen Vorjahreswerten kopiert						Beträge in EUR	
Einzelplan: 7		Öffentl. Einrichtungen, Wirtschaftsförderung					
Unterabschnitt: 7006		Abwasserbeseitig. Hebertsham					
Gr	Bezeichnung/*Erläuterungen	Ergebnis 2024	Ansatz 2025	Ansatz 2026	2027	Finanzplanungswerte 2028	2029
E i n n a h m e n							
3531	Kanalbaubeiträge (Herstellungsaufwand) Hebertsham/Fuchsthal	7.390,80	-	0	0	0	0
3610	Investitionszuweisungen vom Land Hebertsham/fuchsthal	-	-	0	0	0	0
Einnahmen UA 7006		7.390,80	-	0	0	0	0
A u s g a b e n							
9320	Erwerb von Grundstücken und baulichen Anlagen	-	-	0	0	0	0
9535	Entwässerung	-	-	0	0	0	0
9880	Investitionszuschüsse an übrige Bereiche Hebertsham/Fuchsthal	-	-	0	0	0	0
Ausgaben UA 7006		-	-	0	0	0	0
Abgleich Unterabschnitt 7006							
Einnahmen		7.390,80	-	0	0	0	0
Ausgaben		-	-	0	0	0	0
Abgleich UA 7006		7.390,80	-	0	0	0	0

EPL - Einzelplan

B. Vermögenshaushalt 2026 - Modell 1 aus den rechtskräftigen Vorjahreswerten kopiert						Beträge in EUR	
Einzelplan: 7		Öffentl. Einrichtungen, wirtschaftsförderung					
Unterabschnitt: 7200		Öffentl. Einrichtungen, wirtschaftsförderung					
Gr	Bezeichnung/*Erläuterungen	Ergebnis 2024	Ansatz 2025	Ansatz 2026	2027	Finanzplanungswerte 2028	2029
E i n n a h m e n							
3620	Investitionszuweisungen von Gemeinden u. Gemeindeverbänden Investitionszuwendungen (100%) Wertstoffhof durch LRA *2024: Übernahme Planungskosten Sanierung und Erweiterung Wertstoffhof durch Landratsamt Rosenheim (5.000)	-	-	0	0	0	0
	Einnahmen UA 7200	-	-	0	0	0	0
A u s g a b e n							
9450	Erweiterungs-,Um- u.Ausbauten Erweiterung und Sanierung wertstoffhof *2023: Grundstückstausch Fischer/Gemeinde (1.000) 2024: Planung Erweiterung und Sanierung wertstoffhof (5.000)	2.381,05	-	0	0	0	0
	Ausgaben UA 7200	2.381,05	-	0	0	0	0
Abgleich Unterabschnitt 7200							
	Einnahmen	-	-	0	0	0	0
	Ausgaben	2.381,05	-	0	0	0	0
	Abgleich UA 7200	2.381,05-	-	0	0	0	0

B. Vermögenshaushalt 2026 - Modell 1 aus den rechtskräftigen Vorjahreswerten kopiert						Beträge in EUR	
Einzelplan: 7 Öffentl. Einrichtungen, wirtschaftsförderung							
Unterabschnitt: 7610 Breitbandkabelanlage Eiselfing							
Gr	Bezeichnung/*Erläuterungen	Ergebnis 2024	Ansatz 2025	Ansatz 2026	2027	Finanzplanungswerte 2028	2029
	<b>E i n n a h m e n</b>						
3610	Investitionszuweisungen vom Land	-	-	0	0	0	-
	Einnahmen UA 7610	-	-	0	0	0	0
	<b>A u s g a b e n</b>						
9500	Tiefbaumaßnahmen *2025: Planung, Ausschreibung + Schätzung Baukosten Mitverlegung Leerrohre bei Fernwärme (250.000)	-	250.000	0	0	0	0
	Ausgaben UA 7610	-	250.000	0	0	0	0
	<b>Abgleich Unterabschnitt 7610</b>						
	Einnahmen	-	-	0	0	0	0
	Ausgaben	-	250.000	0	0	0	0
	Abgleich UA 7610	-	250.000-	0	0	0	0

EPL - Einzelplan

B. Vermögenshaushalt 2026 - Modell 1 aus den rechtskräftigen Vorjahreswerten kopiert						Beträge in EUR	
Einzelplan: 7		Öffentl. Einrichtungen, Wirtschaftsförderung					
Unterabschnitt: 7690		Gemeinschaftsgarten Bachmehring					
Gr	Bezeichnung/*Erläuterungen	Ergebnis 2024	Ansatz 2025	Ansatz 2026	2027	Finanzplanungswerte 2028 2029	
E i n n a h m e n							
3610	Investitionszuweisungen vom Land LEADER-Zuwendung Gemeinschaftsgarten *2026: LEADER-Zuwendung Gemeinschaftsgarten Bachmehring Südost (27.000)	-	-	27.000	0	0	0
	Einnahmen UA 7690	-	-	27.000	0	0	0
A u s g a b e n							
9320	Erwerb von Grundstücken und baulichen Anlagen Gemeinschaftsgarten Bachmehring *2026: Gemeinschaftsgarten Bachmehring Südost (54.000)	4.800,00	-	54.000	0	0	0
	Ausgaben UA 7690	4.800,00	-	54.000	0	0	0
Abgleich Unterabschnitt 7690							
	Einnahmen	-	-	27.000	0	0	0
	Ausgaben	4.800,00	-	54.000	0	0	0
	Abgleich UA 7690	4.800,00-	-	27.000-	0	0	0

B. Vermögenshaushalt 2026 - Modell 1 aus den rechtskräftigen Vorjahreswerten kopiert							Beträge in EUR
Einzelplan: 7 Öffentl. Einrichtungen, Wirtschaftsförderung							
Unterabschnitt: 7692 Bücherzelle Eiselfing							
Gr	Bezeichnung/*Erläuterungen	Ergebnis 2024	Ansatz 2025	Ansatz 2026	2027	Finanzplanungswerte 2028	2029
	<b>E i n n a h m e n</b>						
3610	Investitionszuweisungen vom Land LEADER-Zuwendung Bücherzelle Eiselfing	-	-	0	0	0	0
3670	Investitionszuschüsse von privaten Unternehmen (einschl. Spenden) Investitionszuschüsse von privaten Unternehmen - Spenden	-	-	2.226	0	0	0
	Einnahmen UA 7692	-	-	2.226	0	0	0
	<b>A u s g a b e n</b>						
9350	Erwerb von beweglichen Sachen des Anlagevermögens Bücherzelle Eiselfing	-	-	2.226	0	0	0
	Ausgaben UA 7692	-	-	2.226	0	0	0
	Abgleich Unterabschnitt 7692						
	Einnahmen	-	-	2.226	0	0	0
	Ausgaben	-	-	2.226	0	0	0
	Abgleich UA 7692	-	-	0	0	0	0

EPL - Einzelplan

B. Vermögenshaushalt 2026 - Modell 1 aus den rechtskräftigen Vorjahreswerten kopiert						Beträge in EUR	
Einzelplan: 7		Öffentl. Einrichtungen, Wirtschaftsförderung					
Unterabschnitt: 7701		Car-Sharing-Fuhrpark					
Gr	Bezeichnung/*Erläuterungen	Ergebnis 2024	Ansatz 2025	Ansatz 2026	2027	Finanzplanungswerte 2028 2029	
	E i n n a h m e n						
	kein Konto vorhanden						
	A u s g a b e n						
9350	Erwerb von beweglichen Sachen des Anlagevermögens Fuhrpark Car-Sharing *2022: Car-Sharing Projekt mit Landmobile.de; Kauf eines PKW (30.000)	-	-	0	0	0	-
	Ausgaben UA 7701	-	-	0	0	0	0
	Abgleich Unterabschnitt 7701						
	Einnahmen	-	-	-	-	-	-
	Ausgaben	-	-	0	0	0	0
	Abgleich UA 7701	-	-	0	0	0	0

B. Vermögenshaushalt 2026 - Modell 1 aus den rechtskräftigen Vorjahreswerten kopiert						Beträge in EUR	
Einzelplan: 7		Öffentl. Einrichtungen, Wirtschaftsförderung					
Unterabschnitt: 7900		Fremdenverkehr, sonstige Wirtschaftsförderung					
Gr	Bezeichnung/*Erläuterungen	Ergebnis 2024	Ansatz 2025	Ansatz 2026	2027	Finanzplanungswerte 2028	2029
	E i n n a h m e n						
3400	Veräußerung von Grundstücken, baulichen Anlagen und grundstücksgleichen Rechten	-	-	0	0	0	0
	Einnahmen UA 7900	-	-	0	0	0	0
	A u s g a b e n						
	kein Konto vorhanden						
	Abgleich Unterabschnitt 7900						
	Einnahmen	-	-	0	0	0	0
	Ausgaben	-	-	-	-	-	-
	Abgleich UA 7900	-	-	0	0	0	0

EPL - Einzelplan

B. Vermögenshaushalt 2026 - Modell 1 aus den rechtskräftigen Vorjahreswerten kopiert							Beträge in EUR
Abgleich der Abschnitte und des Einzelplanes							
Einzelplan: 7 öffentl. Einrichtungen, Wirtschaftsförderung							
		Ergebnis 2024	Ansatz 2025	Ansatz 2026	2027	Finanzplanungswerte 2028	2029
70	Einnahmen	12.872,43	31.000	31.000	31.000	31.000	31.000
	Ausgaben	160.846,04	145.000	697.200	20.000	20.000	20.000
	Abgleich	147.973,61-	114.000-	666.200-	11.000	11.000	11.000
72	Einnahmen	-	-	0	0	0	0
	Ausgaben	2.381,05	-	0	0	0	0
	Abgleich	2.381,05-	-	0	0	0	0
76	Einnahmen	-	-	29.226	0	0	0
	Ausgaben	4.800,00	250.000	56.226	0	0	0
	Abgleich	4.800,00-	250.000-	27.000-	0	0	0
77	Einnahmen	-	-	-	-	-	-
	Ausgaben	-	-	0	0	0	0
	Abgleich	-	-	0	0	0	0
79	Einnahmen	-	-	0	0	0	0
	Ausgaben	-	-	-	-	-	-
	Abgleich	-	-	0	0	0	0
7	Einnahmen	12.872,43	31.000	60.226	31.000	31.000	31.000
	Ausgaben	168.027,09	395.000	753.426	20.000	20.000	20.000
	Abgleich	155.154,66-	364.000-	693.200-	11.000	11.000	11.000



B. Vermögenshaushalt  
Einzelplan 8  
Wirtschaftl. Unternehmen  
Grund- u. Sondervermögen

B. Vermögenshaushalt 2026 - Modell 1 aus den rechtskräftigen Vorjahreswerten kopiert						Beträge in EUR	
Einzelplan: 8		wirtschaftl. Unternehmen Grund- u. Sondervermögen					
Unterabschnitt: 8161		Fernwärmeversorgung					
Gr	Bezeichnung/*Erläuterungen	Ergebnis 2024	Ansatz 2025	Ansatz 2026	2027	Finanzplanungswerte 2028 2029	
	<b>E i n n a h m e n</b>						
3600	Investitionszuweisungen vom Bund BAFA-Zuwendung Nahwärmeanschl. Schule *2024: BAFA-Zuwendung Fernwärmeanschluß (131.911)	-	-	0	0	0	0
	Einnahmen UA 8161	-	-	0	0	0	0
	<b>A u s g a b e n</b>						
9450	Erweiterungs-,Um- u.Ausbauten *2024: Anschluss Fernwärmeversorgung (333.638)	284.865,43	-	0	0	0	0
	Ausgaben UA 8161	284.865,43	-	0	0	0	0
	<b>Abgleich Unterabschnitt 8161</b>						
	Einnahmen	-	-	0	0	0	0
	Ausgaben	284.865,43	-	0	0	0	0
	Abgleich UA 8161	284.865,43-	-	0	0	0	0

EPL - Einzelplan

B. Vermögenshaushalt 2026 - Modell 1 aus den rechtskräftigen Vorjahreswerten kopiert						Beträge in EUR	
Einzelplan: 8		wirtschaftl. Unternehmen Grund- u. Sondervermögen					
Unterabschnitt: 8170		KUE - Kommunalunternehmen Eiselfing					
Gr	Bezeichnung/*Erläuterungen	Ergebnis 2024	Ansatz 2025	Ansatz 2026	2027	Finanzplanungswerte 2028	2029
E i n n a h m e n							
3600	Investitionszuweisungen vom Bund Bundesmittel für Bau Netz Breitband	-	-	0	0	0	0
3610	Investitionszuweisungen vom Land Landesmittel für Bau Netz Breitband	-	-	0	0	0	0
Einnahmen UA 8170		-	-	0	0	0	0
A u s g a b e n							
9360	Anteilsrechte Stammeinlage Regionalwerk Chiemgau-Rupertwinkel gKU *2024: Gründung Regionalwerk Rosenheim, Einzahlung Stammeinlage und Bareinlage (30.000)	-	-	0	0	0	0
9400	Baumaßnahmen Bau Photovoltaikanlagen *2026: Planung Photovoltaik Turnhallendach (10.000)	-	-	10.000	0	0	0
9500	Tiefbaumaßnahmen Bau Netz Breitband Tiefbaumaßnahmen *2026: Planung, Ausschreibung + Schätzung Baukosten Mitverlegung Leerrohre bei Fernwärme (250.000)	-	-	250.000	0	0	0
Ausgaben UA 8170		-	-	260.000	0	0	0
Abgleich Unterabschnitt 8170							
Einnahmen		-	-	0	0	0	0
Ausgaben		-	-	260.000	0	0	0
Abgleich UA 8170		-	-	260.000-	0	0	0

B. Vermögenshaushalt 2026 - Modell 1 aus den rechtskräftigen Vorjahreswerten kopiert							Beträge in EUR	
Einzelplan: 8 wirtschaftl.Unternehmen Grund- u.Sondervermögen								
Unterabschnitt: 8180 Telekommunikationsinfrastruktur								
Gr	Bezeichnung/*Erläuterungen	Ergebnis 2024	Ansatz 2025	Ansatz 2026	2027	Finanzplanungswerte 2028 2029		
E i n n a h m e n								
3400	Veräußerung von Grundstücken, baulichen Anlagen und grundstücksgleichen Rechten Verkauf von Leerrohren *2024: Verkauf Leerrohre (36.690 €)	36.691,20	-	0	0	0	0	
3610	Investitionszuweisungen vom Land Investitionszuweisungen vom Land	395.119,00	140.000	270.000	0	0	0	
	Einnahmen UA 8180	431.810,20	140.000	270.000	0	0	0	
A u s g a b e n								
9320	Erwerb von Grundstücken und baulichen Anlagen Erwerb von Grundstücken und baulichen Anlagen	-	-	0	0	0	0	
9500	Tiefbaumaßnahmen Telekommunikation Tiefbaumaßn. Mitverlegung Leerrohr *2025: Planungsleistung Breitband Teil 1 (35.000) 2026: Planungsleistung Breitband Teil 2 (13.000)	-	35.000	13.000	0	0	0	
9870	Investitionszuschüsse an private Unternehmen Investitionszuschüsse an private Unternehmen	454.335,00	540.000	300.000	0	0	0	
	Ausgaben UA 8180	454.335,00	575.000	313.000	0	0	0	
Abgleich Unterabschnitt 8180								
	Einnahmen	431.810,20	140.000	270.000	0	0	0	
	Ausgaben	454.335,00	575.000	313.000	0	0	0	
	Abgleich UA 8180	22.524,80-	435.000-	43.000-	0	0	0	

EPL - Einzelplan

B. Vermögenshaushalt 2026 - Modell 1 aus den rechtskräftigen Vorjahreswerten kopiert						Beträge in EUR	
Einzelplan: 8		wirtschaftl. Unternehmen Grund- u. Sondervermögen					
Unterabschnitt: 8800		Sozialer Wohnungsbau					
Gr	Bezeichnung/*Erläuterungen	Ergebnis 2024	Ansatz 2025	Ansatz 2026	2027	Finanzplanungswerte 2028 2029	
E i n n a h m e n							
3600	Investitionszuweisungen vom Bund Tilgungszuschuss Bund für kfw-Darlehen soz. Wohnbau	-	-	0	0	0	0
3610	Investitionszuweisungen vom Land Sozialer Wohnungsbau Invest-zuweisungen vom Land *2023: Restrate 50% Zuschuss Sozialer Wohnungsbau nach Verwendungsnachweis (454.500)	-	-	0	0	0	0
Einnahmen UA 8800		-	-	0	0	0	0
A u s g a b e n							
9400	Baumaßnahmen Sozialer Wohnungsbau *2023: Tore für Fahrradunterstand soz. Wohnungsbau (5.000) 2026: ggf. Fernwärmeanschluß 1/5 von 150.000 Euro (30.000)	6.524,29	-	30.000	0	0	0
Ausgaben UA 8800		6.524,29	-	30.000	0	0	0
Abgleich Unterabschnitt 8800							
Einnahmen		-	-	0	0	0	0
Ausgaben		6.524,29	-	30.000	0	0	0
Abgleich UA 8800		6.524,29-	-	30.000-	0	0	0

B. Vermögenshaushalt 2026 - Modell 1 aus den rechtskräftigen Vorjahreswerten kopiert						Beträge in EUR		
Einzelplan: 8		Wirtschaftl. Unternehmen Grund- u. Sondervermögen						
Unterabschnitt: 8811		Unbebauter Grundbesitz						
Gr	Bezeichnung/*Erläuterungen	Ergebnis 2024	Ansatz 2025	Ansatz 2026	2027	Finanzplanungswerte 2028	2029	
E i n n a h m e n								
3521	Erschließungsbeiträge Herstellungsbeiträge für Ausgleichsflächen *2024: Herstellungsbeiträge Ausgleichsfläche Bachmehring Süd-Ost (15.000)	-	-	0	0	0	0	
	Einnahmen UA 8811	-	-	0	0	0	0	
A u s g a b e n								
9320	Erwerb von Grundstücken und baulichen Anlagen Kauf Ausgleichsflächen *ab 2022: 10 Jahresraten für Dienstbarkeit zur Ausgleichsflächensicherung (2.433 p.a.) 2023: Grundstück 3.000qm Murn (25.000) 2024: Ausgleichsfläche Baugebiet Bachmehring Süd-Ost (20.000)	17.456,80	2.500	2.500	2.500	2.500	2.500	
9500	Tiefbaumaßnahmen Wirtschaftl. Unternehmen Grund- Tiefbaumaßnahmen *Ausgleichsflächen	2.870,40	15.000	15.000	15.000	15.000	15.000	
9510	Straßen, Plätze, Brücken u.ä. Tiefbaumaßnahmen Wirtschaftl. Unternehmen Grund- einmalige Herstellung Ökokonto *2023: Planungskosten Öko-Konto Alteiselfing (2.000)	-	-	0	0	0	0	
	Ausgaben UA 8811	20.327,20	17.500	17.500	17.500	17.500	17.500	
Abgleich Unterabschnitt 8811								
	Einnahmen	-	-	0	0	0	0	
	Ausgaben	20.327,20	17.500	17.500	17.500	17.500	17.500	
	Abgleich UA 8811	20.327,20-	17.500-	17.500-	17.500-	17.500-	17.500-	

EPL - Einzelplan

B. Vermögenshaushalt 2026 - Modell 1 aus den rechtskräftigen Vorjahreswerten kopiert							Beträge in EUR
Abgleich der Abschnitte und des Einzelplanes							
Einzelplan: 8 wirtschaftl.Unternehmen Grund- u.Sondervermögen							
		Ergebnis 2024	Ansatz 2025	Ansatz 2026	2027	Finanzplanungswerte 2028	2029
81	Einnahmen	431.810,20	140.000	270.000	0	0	0
	Ausgaben	739.200,43	575.000	573.000	0	0	0
	Abgleich	307.390,23-	435.000-	303.000-	0	0	0
88	Einnahmen	-	-	0	0	0	0
	Ausgaben	26.851,49	17.500	47.500	17.500	17.500	17.500
	Abgleich	26.851,49-	17.500-	47.500-	17.500-	17.500-	17.500-
8	Einnahmen	431.810,20	140.000	270.000	0	0	0
	Ausgaben	766.051,92	592.500	620.500	17.500	17.500	17.500
	Abgleich	334.241,72-	452.500-	350.500-	17.500-	17.500-	17.500-



B. Vermögenshaushalt  
Einzelplan 9  
Allgemeine Finanzwirtschaft

B. Vermögenshaushalt 2026 - Modell 1 aus den rechtskräftigen Vorjahreswerten kopiert						Beträge in EUR	
Einzelplan: 9		Allgemeine Finanzwirtschaft					
Unterabschnitt: 9000		Steuern, allgemeine Zuweisungen und allgemeine Umlagen					
Gr	Bezeichnung/*Erläuterungen	Ergebnis 2024	Ansatz 2025	Ansatz 2026	2027	Finanzplanungswerte 2028	2029
	E i n n a h m e n						
3614	Investitionspauschale (Art. 12 FAG)	126.500,00	126.500	126.500	126.500	126.500	126.500
	Einnahmen UA 9000	126.500,00	126.500	126.500	126.500	126.500	126.500
	A u s g a b e n						
	kein Konto vorhanden						
	Abgleich Unterabschnitt 9000						
	Einnahmen	126.500,00	126.500	126.500	126.500	126.500	126.500
	Ausgaben	-	-	-	-	-	-
	Abgleich UA 9000	126.500,00	126.500	126.500	126.500	126.500	126.500

EPL - Einzelplan


B. Vermögenshaushalt 2026 - Modell 1 aus den rechtskräftigen Vorjahreswerten kopiert							Beträge in EUR
Einzelplan: 9 Allgemeine Finanzwirtschaft							
Unterabschnitt: 9100 Sonstige allgemeine Finanzwirtschaft (einschl. Allgemeine Rücklage)							
Gr	Bezeichnung/*Erläuterungen	Ergebnis 2024	Ansatz 2025	Ansatz 2026	2027	Finanzplanungswerte 2028	2029
<b>E i n n a h m e n</b>							
3000	Zuführung vom Verwaltungshaushalt (ohne Sonderrücklagen)	227.486,94	453.955	438.361	537.894	668.973	742.123
3100	Entnahme aus Rücklagen (ohne Sonderrücklagen)	1.070.132,95	401.499	762.479	172.806	48.327	0
3776	Kreditaufnahmen von privaten Unternehmen	-	2.070.000	0	0	0	0
3777	Kreditaufnahmen von privaten Unternehmen zur Umschuldung	-	-	0	0	0	-
3778	Kreditaufnahmen von privaten Unternehmen für entgeltfinanzierte Maßnahmen	-	-	693.000	0	0	0
Einnahmen UA 9100		1.297.619,89	2.925.454	1.893.840	710.700	717.300	742.123
<b>A u s g a b e n</b>							
9000	Zuführung zum Verwaltungshaushalt (ohne Sonderrücklagen)	-	-	0	0	0	-
9100	Zuführung an Rücklagen (ohne Sonderrücklagen)	7.477,89	-	956	0	0	522.123
9776	Ordentliche Tilgungsausgaben an private Unternehmen	101.807,14	95.200	109.200	143.400	145.200	147.200
9777	Tilgungsausgaben an private Unternehmen außerordentliche Tilgung	-	-	0	0	0	-
9778	Ordentliche Tilgungsausgaben an private Unternehmen für entgeltfinanz. Maßnahmen	81.149,19	81.900	82.600	87.300	92.100	92.800
9779	Tilgungsausgaben an private Unternehmen außerordentliche Tilgung f. entgeltfinanz. Maßn Außerord. Tilgung entgeltf. Maßnahmen private Untern.	-	-	0	0	0	-
Ausgaben UA 9100		190.434,22	177.100	192.756	230.700	237.300	762.123
<b>Abgleich Unterabschnitt 9100</b>							
Einnahmen		1.297.619,89	2.925.454	1.893.840	710.700	717.300	742.123
Ausgaben		190.434,22	177.100	192.756	230.700	237.300	762.123
Abgleich UA 9100		1.107.185,67	2.748.354	1.701.084	480.000	480.000	20.000-

B. Vermögenshaushalt 2026 - Modell 1 aus den rechtskräftigen Vorjahreswerten kopiert						Beträge in EUR	
Einzelplan: 9		Allgemeine Finanzwirtschaft					
Unterabschnitt: 9200		Abwicklung der Vorjahre					
Gr	Bezeichnung/*Erläuterungen	Ergebnis 2024	Ansatz 2025	Ansatz 2026	2027	Finanzplanungswerte 2028	2029
	<b>E i n n a h m e n</b>						
3901	Durchbuchung Sollfehlbetrag nach Art. 66 Abs.4 GO	-	-	-	-	-	-
3920	Durchbuchung Sollfehlbetrag	-	-	-	-	-	-
3950	Abschlusstechnische Vorgänge (Ist-Überschuss des VermHH)	-	-	-	-	-	-
	<b>Einnahmen UA 9200</b>	-	-	0	0	0	0
	<b>A u s g a b e n</b>						
9921	Deckung Sollfehlbetrag nach Art. 66 Abs. 4 GO	-	-	-	-	-	-
9950	Abschlusstechnische Vorgänge (Ist-Fehlbetrag des VermHH)	-	-	-	-	-	-
	<b>Ausgaben UA 9200</b>	-	-	0	0	0	0
	<b>Abgleich Unterabschnitt 9200</b>						
	<b>Einnahmen</b>	-	-	0	0	0	0
	<b>Ausgaben</b>	-	-	0	0	0	0
	<b>Abgleich UA 9200</b>	-	-	0	0	0	0

EPL - Einzelplan

B. Vermögenshaushalt 2026 - Modell 1 aus den rechtskräftigen Vorjahreswerten kopiert						Beträge in EUR	
Einzelplan: 9		Allgemeine Finanzwirtschaft					
Unterabschnitt: 9699		Verrechnungstechnischer Abschnitt					
Gr	Bezeichnung/*Erläuterungen	Ergebnis 2024	Ansatz 2025	Ansatz 2026	2027	Finanzplanungswerte 2028	2029
E i n n a h m e n							
3999	Verrechnung von Einnahmebuchg. im Vermögens-HH; die angeord. HH-stelle war nicht eröffnet	-	-	-	-	-	-
	Einnahmen UA 9699	-	-	0	0	0	0
A u s g a b e n							
9999	Verrechnung von Ausgabebuchg. im Vermögens-HH; die angeord. HH-stelle war nicht eröffnet	-	-	-	-	-	-
	Ausgaben UA 9699	-	-	0	0	0	0
Abgleich Unterabschnitt 9699							
	Einnahmen	-	-	0	0	0	0
	Ausgaben	-	-	0	0	0	0
	Abgleich UA 9699	-	-	0	0	0	0

B. Vermögenshaushalt 2026 - Modell 1 aus den rechtskräftigen Vorjahreswerten kopiert		Beträge in EUR					
Abgleich der Abschnitte und des Einzelplanes							
Einzelplan: 9 Allgemeine Finanzwirtschaft							
		Ergebnis 2024	Ansatz 2025	Ansatz 2026	2027	Finanzplanungswerte 2028	Finanzplanungswerte 2029
90	Einnahmen	126.500,00	126.500	126.500	126.500	126.500	126.500
	Ausgaben	-	-	-	-	-	-
	Abgleich	126.500,00	126.500	126.500	126.500	126.500	126.500
91	Einnahmen	1.297.619,89	2.925.454	1.893.840	710.700	717.300	742.123
	Ausgaben	190.434,22	177.100	192.756	230.700	237.300	762.123
	Abgleich	1.107.185,67	2.748.354	1.701.084	480.000	480.000	20.000-
92	Einnahmen	-	-	0	0	0	0
	Ausgaben	-	-	0	0	0	0
	Abgleich	-	-	0	0	0	0
96	Einnahmen	-	-	0	0	0	0
	Ausgaben	-	-	0	0	0	0
	Abgleich	-	-	0	0	0	0
9	Einnahmen	1.424.119,89	3.051.954	2.020.340	837.200	843.800	868.623
	Ausgaben	190.434,22	177.100	192.756	230.700	237.300	762.123
	Abgleich	1.233.685,67	2.874.854	1.827.584	606.500	606.500	106.500



Stellenplan  
der Gemeinde

E I S E L F I N G

---

für das Haushaltsjahr 2026



**I. Stellenplan 2026**  
Gemeinde Eiselfing

1. Beamte

Wahlbeamte und sonstige Beamte (Amtsbezeichnungen <sup>2)</sup> )	Besoldungsgruppe	Zahl der Stellen 2026			Zahl der Stellen 2025	Zahl der tatsächlich besetzten Stellen am 30. Juni 2025	Erläuterungen
		insgesamt	darunter				
			mit Amtszulage <sup>3)</sup>	bei Stellenobergrenzen nicht berücksichtigt <sup>4)</sup>			
1	2	3	4	5	6	7	8
Wahlbeamte sonstige Beamte	A 15	1			1	1	Erster Bürgermeister
	B						
	A 16						
	A 15						
	A 14						
	A 13 <sup>9)</sup>						
	A 12						
	A 11	1			1	1	Personalsachbearbeiterin, 25 WoStd
	A 10						
	A 9 <sup>9)</sup>	1			1	1	Kassenleiterin, 20 WoStd
A 8							
A 7							
A 6 <sup>9)</sup>							
<b>Insgesamt</b>		3			3	3	

2. Arbeitnehmer, soweit nicht Sozial- oder Erziehungsdienst

Entgeltgruppe/ Sondervergütung	Zahl der Stellen 2026 <sup>1)</sup>	Zahl der Stellen 2025 <sup>1)</sup>	Zahl der tatsächlich besetzten Stellen am 30. Juni 2025 <sup>1)</sup>	Erläuterungen
1	2	3	4	5
12	1	1	1	Bauamt/GL VZ
11	2	1	1	Kämmerer VZ, Bauamt VZ (Doppelbesetzung ab April 26)
10				
9a	1	1	1	Vermögen, 20 WoStd
8	1	0	0	EWO/Bauamt, VZ
7	0	1	1	EWO/Bauamt 37 WoStd
6	1	1	1	Steueramt 30 WoStd
5 <sup>8)</sup>	6	7	6	2 Bauhofmitarbeiter VZ, 1 Bauhofmitarbeiter 25 WoStd, 1 Minijob, Turnhalle/KiGa VZ, EWO 25 WoStd
4				
3	6	5	5	3 TZ Wertstoffhof mit insgesamt 15 WoStd, 2 TZ Reinigung/WSH mit insgesamt 45 WoStd, Archiv 8 WoStd
2	1	2	2	1 TZ Reinigung mit 20 WoStd
1				
<b>Insgesamt</b>	19	19	18	

3. Arbeitnehmer im Sozial- oder Erziehungsdienst

Entgeltgruppe/ Sondervergütung	Zahl der Stellen 20... <sup>5)</sup>	Zahl der Stellen 20... <sup>6)</sup>	Zahl der tatsächlich besetzten Stellen am 30. Juni 20... <sup>6)</sup>	Erläuterungen
1	2	3	4	5
S 18				
S 17				
S 16				
S 15				
S 14				
S 13				
S 12				
S 11				
S 10				
S 9				
S 8				
S 7				
S 6				
S 5				
S 4				
S 3				
<b><u>Insgesamt</u></b>				

## II. Ergänzende nachrichtliche Angaben

Teilhaushalte (Doppik)/Abschnitte bzw. Unterabschnitte (Kameralistik)

Teilhaushalt (Doppik)/ Abschnitt bzw. Unterabschnitt (Kameralistik)	Hauptproduktbereich Produktbereich Produkt Produktgruppe <sup>1)</sup>	Beamte <sup>7)</sup>							Erläuterungen	
		Wahl- beamte	Einteilung der Kopfspalte nach den Besoldungsgruppen					7		
			4 A 11	5 A 9	6					
1	2	3 A 15	4 A 11	5 A 9	6	7	8			
UA 0000		1						VZ		
UA 0200			1					TZ		
UA 0331				1				TZ		
<b>Insgesamt</b>		1	1	1						
		Arbeitnehmer								
		Einteilung der Kopfspalte nach den Entgeltgruppen							Erläuterungen	
		EG 12	EG 11	EG 9a	EG 8	EG 6	EG 5	EG 3		EG 2
UA 0200					1		1	1		EG 5 und EG 3 jeweils TZ, EG 8 VZ
UA 0681								1		TZ
UA 0301			1							VZ
UA 0331				1						TZ
UA 0341						1				TZ
UA 5600							1		1	EG 5 VZ, EG 2 TZ
UA 6000		1	1							VZ
UA 6300							4			2 VZ, 1 TZ, 1 Minijob
UA 7000									4	
UA 7200										TZ
<b>Insgesamt</b>		1	2	1	1	1	6	6	1	

### III Übersicht über die Bediensteten in Ausbildung

Bezeichnung	Art der Vergütung	vorgesehen für 2026 <sup>5)</sup>	beschäftigt 30. Juni 2025 <sup>6)</sup>	Erläuterungen
1	2	3	4	5
Anwärter	Anwärterbezüge	0	0	
Auszubildende	Ausbildungsvergütung	1	1	Auszubildende seit 01.09.2024
<b><u>Insgesamt</u></b>		1	1	

<sup>1)</sup> Die Stellen bei Unternehmen, auf die die Vorschriften der EBV über Wirtschaftsführung und Rechnungswesen angewendet werden, die Stellen bei Krankenhäusern und Pflegeeinrichtungen mit kaufmännischem Rechnungswesen und die Stellen, die nach § 44k SGB II der **gemeinsamen Einrichtung** zur Bewirtschaftung zugewiesen sind, sind jeweils in besonderen Abschnitten auszuweisen.

<sup>2)</sup> Die Angabe der Amtsbezeichnungen wird freigestellt.

<sup>3)</sup> Zahl der Stellen, die mit einer Amtszulage nach Anlage 4 zum BayBesG ausgestattet sind.

<sup>4)</sup> Zahl der Stellen, die nach Art. 26 Abs. 2 oder 3 BayBesG bei der Stellenobergrenzenberechnung unberücksichtigt bleiben..

<sup>5)</sup> Einzusetzen ist das Haushaltsjahr.


<sup>6)</sup> Einzusetzen ist das Vorjahr.

<sup>7)</sup> In den Laufbahnspalten sind die entsprechenden Besoldungsgruppen nach Bedarf anzugeben.

<sup>8)</sup> Arbeitnehmerstellen der Entgeltgruppen 1 bis 5 können in einer Summe ausgewiesen werden.

<sup>9)</sup> Da es für die Stellenbewirtschaftung hilfreich sein kann, in den BesGr A 6, A 9 und A 13 zwischen Einstiegsämtern und Beförderungsämtern zu unterscheiden, können diese getrennt ausgewiesen werden.

<sup>10)</sup> Teil II Nr. 1 ist bei Haushaltsführung nach den Grundsätzen der doppelten kommunalen Buchführung nach Teilhaushalten, bei Haushaltsführung nach den Grundsätzen der Kameralistik nach Abschnitten und Unterabschnitten zu gliedern.



Gemeinde Eiselfing

## Anlagen zum Haushaltsplan 2026

1. Übersicht über den voraussichtlichen Stand der Schulden
2. Übersicht über Kreditermächtigungen (Gültigkeit und Inanspruchnahme)
3. Übersicht über den voraussichtlichen Stand der Rücklagen
4. Übersicht zur Beurteilung der dauernden Leistungsfähigkeit  
/ Entwicklung der Kassenkredite
4. Finanzplan
5. Investitionsplan



**Übersicht  
über den voraussichtlichen Stand der Schulden 2026**

in 1.000 Euro

Gemeindeverwaltung Eiselfing

Art	Stand zu Beginn des Vorjahres	Stand zu Beginn des Haushaltsjahres				Zugang	Voraussichtlicher Abgang	Stand nach Ablauf des Haushaltsjahres
		Mit Restlaufzeit von			Gesamt- betrag			
1	2	bis zu 1 Jahr	1 bis 5 Jahren	mehr als 5 Jahren		3d	4	5
		3a	3b	3c				
1. Schulden aus Krediten von/vom								
1.1 Bund, LAF, ERP-Sondervermögen								
1.2 Land								
1.3 Gemeinden und Gemeindeverbänden								
1.4 Zweckverbänden u. dgl.								
1.5 sonstigen öffentlichen Bereichen								
1.6 Kreditmarkt einschließlich Anleihen (Bereiche 5 bis 8, siehe Nr. 1.1 AllgZVKommGrPl)	1.983,7	0,0	0,0	3.885,8	3.885,8	693,0	191,8	4.387,0
Summe 1	1.983,7				3.885,8	693,0	191,8	4.387,0
davon entfallen auf Maßnahmen, die überwiegend aus Entgelten Dritter finanziert werden (Anlage 4 zu § 5 KommHV-Kameralistik – AllgZVKommGrPl-Nr. 3.3)	1.242,8				1.160,9	693,0	82,6	1.771,3
2. Innere Darlehen aus Sonderrücklagen						-	-	-
3. Äußere Kassenkredite						-	-	-

Art	Zahlungen im Vorjahr		Voraussichtliche Zahlungen im Haushaltsjahr		Stand der Verpflichtungen zu Beginn des Haushaltsjahres	Voraussichtlicher Zugang	Voraussichtlicher Abgang	Stand der Verpflichtungen nach Ablauf des Haushaltsjahres
	Gesamt-betrag	Investiver Anteil	Gesamt-betrag	Investiver Anteil				
1	2a	2b	3a	3b	4	5	6	
4. Kreditähnliche Verpflichtungen; Sicherheiten, sonstige Haftungsverhältnisse								
4.1 Belastungen aus Rechtsgeschäften, die Kreditaufnahmen wirtschaftlich gleichkommen (Art. 72 Abs. 1 GO, Art. 66 Abs. 1 LKrO, Art. 64 Abs. 1 BezO) <sup>6),7)</sup>								
insbesondere								
4.1.1 Leasinggeschäfte								
4.1.2 Leibrentenverträge								
4.1.3 Schuldübernahmen								
4.1.4 Verträge über die Durchführung städtebaulicher Maßnahmen								
4.1.5 Verpflichtung zur Gewährung von Schuldendiensthilfen an Dritte								
4.1.6 Sonstige Kreditaufnahmen gleichkommende Vorgänge								
Ratenzahlung Ausgleichsflächen	2	2	2		15		2	12
Ratenzahlung Ausgleichsfläche								
4.2 Verpflichtungen nach Art. 72 Abs. 2 GO, Art. 66 Abs. 2 LKrO, Art. 64 Abs. 2 BezO und sonstige Verpflichtungen, die zu einer Inanspruchnahme der Kommune führen können. <sup>6),7),8)</sup>								
4.2.1 Bürgschaften								
4.2.2 Sonstige Verpflichtungen nach nach Art. 72 Abs. 2 GO, Art. 66 Abs. 2 LKrO, Art. 64 Abs. 2 BezO								
Erbbauerecht Turnhalle	10		10					
Erbbauerecht Kindergarten	2		2					
Defizitvertrag Kindergärten	0		50					
4.2.3 Sonstige Verpflichtungen, die zu einer Inanspruchnahme der Kommune führen können <sup>9)</sup>								

Übersicht über die im Finanzplanungszeitraum gültigen Kreditermächtigungen aus den Vorjahren und deren Inanspruchnahmen - in 1.000 Euro -

	Kredit- ermächtigung lt. HH-Satzung <sup>1)</sup>	Vorjahre			nicht in Anspruch genommene, gültige Krediter- mächtigungen aus Vorjahren <sup>3)</sup>	aktuelles HHJ 2026		Folgejahre			endgültig verfallend nach Ablauf der Gültigkeits- dauer <sup>6)</sup>	
		tatsächliche Inanspruchnahme <sup>2)</sup>				Kredit- ermächtigung insgesamt <sup>4)</sup>	geplante Inanspruch- nahme	geplante Inanspruchnahme <sup>5)</sup>				
		2023	2024	2025				2027	2028	2029		
	1	2	3	4	5	6	7	8	9	10	11	
2023	90	0	0	90	0	693	0				0	
2024	0		0	0	0		0					0
2025	1980			1980	0		0					0
2026	693					693						
2027	0							0				
2028	0								0			
2029	0									0		
<b>Summen:</b>	<b>2763</b>	<b>0</b>	<b>0</b>	<b>2070</b>	<b>0</b>		<b>693</b>	<b>0</b>	<b>0</b>	<b>0</b>	<b>0</b>	

Nachrichtlich:

Übersicht über die aus Vorjahren übertragenen Haushaltsreste für Einnahmen aus der Aufnahme von Krediten - in 1.000 Euro -

Nr.	Unterabschnitt	Untergruppe	Übertrag aus Vorjahren auf das aktuelle Haushaltsjahr <sup>7)</sup>
1	9100	3776	0
2	9100	3777	0
3	9100	3778	0
--	--	--	0
--	--	--	0
--	--	--	0
		<b>Summe:</b>	<b>0</b>

Es wurden für 2026 keine Haushaltsreste aus Vorjahren für Einnahmen aus der Aufnahme von Krediten gebildet

Erläuterungen:

<sup>1)</sup> Festsetzung gemäß jeweiliger Haushaltssatzung bzw. geplante satzungsmäßige Festsetzungen gemäß mittelfristiger Finanzplanung

<sup>2)</sup> tatsächliche Inanspruchnahme der Kreditermächtigung mit Abschluss eines Kreditvertrages; in welchem Umfang die Kreditermächtigung durch den Abschluss des Kreditvertrages in Anspruch genommen wird, bestimmt sich nach der Höhe des Geldbetrags, den der Kreditgeber nach dem abgeschlossenen Kreditvertrag verpflichtet ist, dem Kreditnehmer zur Verfügung zu stellen (Valuta)

<sup>3)</sup> = Delta aus Sp. 1 und den Summen der Sp. 2 bis 4

<sup>4)</sup> = Summe aus Kreditermächtigung gemäß Haushaltssatzung für das aktuelle Haushaltsjahr (vgl. Sp. 1) und noch nicht in Anspruch genommenen, gültigen Kreditermächtigungen aus Vorjahren (vgl. Summe aus Sp. 5)

<sup>5)</sup> Die hier eingetragenen Werte müssen mit der Kreditermächtigung gemäß Haushaltssatzung für das aktuelle Haushaltsjahr bzw. den geplanten Festsetzungen gemäß mittelfristiger Finanzplanung (vgl. Sp. 1) übereinstimmen.

<sup>6)</sup> = Delta aus Sp. 1 und den Summen aus Sp. 2 bis 4, 7 und 8 bis 10

<sup>7)</sup> Die Summe der Überträge aus Vorjahren darf grundsätzlich nicht höher als die noch nicht in Anspruch genommenen, gültigen Kreditermächtigungen aus Vorjahren (vgl. Summe aus Sp. 5) sein.

## Übersicht 2026

### über den voraussichtlichen Stand der Rücklagen in 1000 €

Art	Stand zu Beginn des Vorjahres	Stand zu Beginn des Haushaltsjahres	Voraussichtlicher		Stand nach Ablauf des Haushaltsjahres
			Zugang	Abgang	
1	2	3	4	5	6
1. Allgemeine Rücklagen <span style="float: right;">Summe 1</span>	826	1.499	1	762	738
Summe 2	0	0	0	0	0
Gesamtrücklagen (Summe 1 und 2)	826	1.499	1	762	738

Nachrichtlich: Berechnung auf Grund der Haushaltsansätze in de 3 vorangehenden Jahren.)

Berechnung des Mindestbetrages der Allgemeinen Rücklage (§ 20 Abs. 2 KommHV)

EURO

Ausgaben des Verwaltungshaushaltes der letzten 3 Jahre nach Haushaltsansätzen

2025      7.809.660,00

2024      7.671.927,00

2023      7.016.407,00

**Gesamt**      22.497.994,00

Durchschnitt der letzten 3 Jahre      7.499.331,33

Hiervon 1 %      74.993,31



## Übersicht zur Beurteilung der dauernden Leistungsfähigkeit

in 1.000 Euro

Gemeinde Eiselfing

	Haushaltsjahr						
	Ergebnis 2024	Ansatz 2025	<b>Ansatz 2026</b>	Ansatz 2027	Ansatz 2028	Ansatz 2029	
	TEUR	TEUR	TEUR	TEUR	TEUR	TEUR	
1	2	3	4	5	6	7	8
1. Zuführung zum Vermögenshaushalt (Gr. 86) ..... abzüglich	<b>227</b>	<b>454</b>	<b>438</b>	<b>538</b>	<b>669</b>	<b>742</b>	
1.1 Zuführung zum Vermögenshaushalt – <b>Sonderrück-</b> <b>lagen[a1]</b>	0	0	0	0	0	0	
1.2 Bedarfszuweisungen (UGr. 051)	0	0	0	0	0	0	
1.3 Zuführung vom Vermögenshaushalt (Gr. 28)	0	0	0	0	0	0	
1.4 Ordentliche Tilgung von Krediten ..... zuzüglich	183	177	192	231	237	240	
1.5 Rückflüsse von Darlehen (Gr. 32)	0	0	0	0	0	0	
1.6 Investitionspauschalen nach Art. 12 FAG (Haushaltsstelle 90.361)	126,5	126,5	126,5	126,5	126,5	126,5	
<b>[a2]</b>							
2. Bereinigtes Ergebnis	<b>171</b>	<b>404</b>	<b>373</b>	<b>434</b>	<b>559</b>	<b>629</b>	
Ergänzende Angaben zum Verwaltungshaushalt <sup>5)</sup>							
3. Einmalige Einnahmen	N/A	N/A	N/A	N/A	N/A	N/A	
4. Einmalige Ausgaben	N/A	N/A	N/A	N/A	N/A	N/A	
Nachrichtliche Angaben							
5. Ausgaben für den Erwerb von beweglichen Sachen des Anlagevermögens (UGr. 935)	194	375	628	34	34	34	
6. Baumaßnahmen an Straßen (Nr. 2.42 AllgZVKommGrPI)	A: 128	A: 300	A: 240	A: 100	A: 100	A: 100	
Ausgaben(Gr. 94 – 96)	E: 46	E: 45	E: 34	E: 34	E: 34	E: 34	
Einnahmen (Gr. 35, 36) aus Zuwendungen, Beiträ- gen und ähnlichen Entgelten							
7. Außerordentliche Tilgung von Krediten und Tilgung zur Umschuldung	0	0	0	0	0	0	
8. Renten (Leibrenten) für die Abtretung von Grund- stücken (aus UGr. 932)[a3]	0	0	0	0	0	0	
9. Leasingraten (soweit vermögenswirksam)	0	0	0	0	0	0	
10. Kalkulatorische Abschreibungen kostenrechnender Einrichtungen (UGr. 680)	86	85	85	85	85	85	

### Entwicklung der Kassenkredite

Gemeinde Eiselfing

Im Vorjahr (2025):

In der Haushaltssatzung festgesetzter Höchstbetrag: 1.000 TEUR

	Jan TEUR	Feb TEUR	März TEUR	Apr TEUR	Mai TEUR	Jun TEUR	Jul TEUR	Aug TEUR	Sep TEUR	Okt TEUR	Nov TEUR	Dez TEUR	Durch- schnitt €
Maximaler Betrag	26	18	0	453	0	312	685	686	374	411	0	0	247.083
Niedrigste Aus- schöpfung	0	0	0	0	0	0	285	0	0	0	0	0	23.750
Durchschnittl Inan- spruchnahme	1	1	0	96	0	50	443	169	351	214	0	0	110.417

Im Vorvorjahr (2024):

In der Haushaltssatzung festgesetzter Höchstbetrag: 750 TEUR

	Jan TEUR	Feb TEUR	März TEUR	Apr TEUR	Mai TEUR	Jun TEUR	Jul TEUR	Aug TEUR	Sep TEUR	Okt TEUR	Nov TEUR	Dez TEUR	Durch- schnitt €
Maximaler Betrag	0	0	0	0	0	8	170	174	9	1	1	0	30.250
Niedrigste Aus- schöpfung	0	0	0	0	0	0	0	0	0	0	0	0	0
Durchschnittl Inan- spruchnahme	0	0	0	0	0	0	38	6	0	0	0	0	3.667

**FPL - Finanzplan**  
**Gemeinde Eisinging**  
**2026**



Finanzplan 2026 - Modell 1 aus den rechtskräftigen Vorjahreswerten kopiert						Beträge in EUR (Tausend)					
1. Einnahmen und Ausgaben nach Arten											
						2025	2026	2027	2028	2029	Fi. Rest
						4	5	6	7	8	9
<u>Einnahmen des Verwaltungshaushalts</u>											
<u>Steuern, allg. Zuweisungen u. Umlagen</u>											
01	000,001	Grundsteuern A und B	411	405	410	415	420	-			
02	003,004	Gewerbesteuer nach Ertrag u. Kapital (einschl. Lohnsummensteuer)	1.900	2.000	2.150	2.250	2.350	-			
03	01	Gemeindeanteil a.d. Einkommensteuer	2.590	2.735	2.803	2.874	2.945	-			
04	02,03	Andere Steuern u. steuerähn. Einn.	12	12	12	12	12	-			
05	00 - 03	Steuern zusammen	4.913	5.152	5.375	5.551	5.727	-			
06	04-06,08,09	Allgemeine Zuweisungen	787	982	1.003	999	1.021	-			
07	07	Allgemeine Umlagen	-	-	-	-	-	-			
08	0	Steuern, allgemeine Zuweisungen und Umlagen zusammen (Hauptgruppe 0)	5.700	6.134	6.378	6.549	6.749	-			
<u>Einnahmen aus Verwaltung u. Betrieb</u>											
09	10,11,12	Gebühren und ähnliche Entgelte, zweckgebundene Abgaben	452	431	432	508	509	-			
10	13,14,15	Einnahmen aus Verkauf, Mieten und Pachten, sonstige Verwaltungs- und Betriebseinnahmen	102	106	107	107	107	-			
11	16,17,19	Erstattung von Verwaltungs- und Betriebsausgaben, Zuweisungen und Zuschüsse für lfd. Zwecke									
12	160,170,19	vom Bund, LAF, ERP-Sondervermögen	11	10	6	-	-	-			
13	161,171	vom Land	1.131	1.282	1.301	1.337	1.387	-			
14	162,163, 172,173	von Gemeinden, Gemeindeverbänden Zweckverbänden	105	157	158	159	160	-			
14	164-168, 169, 174-178	von sonstigen Bereichen	42	44	44	44	44	-			
15	1	Einnahmen aus Verwaltung und Betrieb zusammen (Hauptgruppe 1)	1.843	2.031	2.049	2.155	2.207	-			
<u>Sonstige Finanzeinnahmen</u>											
16	20	Zinseinnahmen	5	5	5	5	5	-			
17	23	Schuldendiensthilfen	-	-	-	-	-	-			
18	21,22, 24-28	übrige Finanzeinnahmen	262	279	279	279	279	-			
19	2	Sonstige Finanzeinnahmen zusammen (Hauptgruppe 2)	267	284	284	284	284	-			
20	0-2	Einnahmen des Verwaltungshaushalts zusammen (Hauptgruppe 0-2)	7.810	8.448	8.711	8.988	9.240	-			

Finanzplan 2026 - Modell 1 aus den rechtskräftigen Vorjahreswerten kopiert						Beträge in EUR (Tausend)	
1. Einnahmen und Ausgaben nach Arten							
		2025	2026	2027	2028	2029	Fi.Rest
		4	5	6	7	8	9
		<u>Einnahmen des Vermögenshaushalts</u>					
		<u>Einnahmen des Vermögenshaushalts</u>					
21	30	454	438	538	669	742	-
22	31	401	762	173	48	-	-
23	32,33,34						
		Rückfl.v.Darlehen u.Kapitaleinl., Einnahmen aus der Veräußerung von Beteiligungen und von Sachen des Anlagevermögens					
24	35	160	200	-	-	-	-
		Beiträge und ähnliche Entgelte					
	36	31	31	31	31	31	-
		Zuweisungen, Zuschüsse für Invest. und Invest.förderungsmaßnahmen vom Bund, LAF, ERP-Sondervermögen					
25	360	226	455	-	-	-	-
26	361	325	619	161	161	161	-
27	362,363						
		von Gemeinden, Gemeindeverbänden, Zweckverbänden und dgl.					
28	364-368	-	-	-	-	-	-
		von sonstigen Bereichen					
	37	-	2	-	-	-	-
		Einnahmen aus Krediten und Inneren Darlehen					
29	370	-	-	-	-	-	-
30	371	-	-	-	-	-	-
31	372,373						
		von Gemeinden, Gemeindeverbänden, Zweckverbänden und dgl.					
32	374-378	-	-	-	-	-	-
		vom sonst. öffentlichen Bereich und Kreditmarkt					
33	379	2.070	693	-	-	-	-
		Innere Darlehen					
34	3	3.667	3.200	902	909	934	-
		Einnahmen des Vermögenshaushalts zusammen (Hauptgruppe 3)					
35	0-3	11.477	11.649	9.613	9.897	10.173	-
		Summe der Einnahmen (Hauptgruppen 0-3)					

Finanzplan 2026 - Modell 1 aus den rechtskräftigen Vorjahreswerten kopiert						Beträge in EUR (Tausend)		
1. Einnahmen und Ausgaben nach Arten								
		2025	2026	2027	2028	2029	Fi. Rest	
		4	5	6	7	8	9	
		<u>Ausgaben des Verwaltungshaushalts</u>						
36	40-47	Personalausgaben (Hauptgruppe 4)	1.236	1.289	1.330	1.318	1.319	-
		<u>Sächlicher Verwaltungs- und Betriebsaufwand</u>						
37	50-66,69	Sächlicher Verwaltungs- und Betriebsaufwand	1.246	1.219	1.170	1.177	1.188	-
38	670-678	Erstattung von Ausgaben des Verwaltungshaushalts	284	253	227	218	219	-
39	679	Innere Verrechnungen	6	5	5	5	5	-
40	68	Kalkulatorische Kosten	187	192	192	192	192	-
41	5/6	Sächl. Verwaltungs- und Betriebsaufwand zusammen (Hauptgruppe 5/6)	1.723	1.669	1.594	1.592	1.604	-
		<u>Zuweisungen u. Zuschüsse</u>						
42	70	Zuschüsse für lfd. Zwecke an soziale oder ähnliche Einrichtungen	1.955	1.995	2.075	2.155	2.241	-
		<u>Zuweisungen u. sonstige Zuschüsse für lfd. Zwecke, Schuldendiensthilfe</u>						
43	71,720	an Bund, LAF, ERP-Sondervermögen	-	-	-	-	-	-
44	711,721	an Land	4	4	4	4	4	-
45	712,713,722,723	an Gemeinden, Gemeindeverbände Zweckverbände und dgl.	10	474	475	475	475	-
46	715,716	an kommunale u. sonstige öffentl. Sonderrechnungen	-	-	-	-	-	-
47	714,717,718,724,727,728	an sonstige Bereiche Leistungen der Sozialhilfe u.ä.	60	62	61	61	61	-
48	73-78		-	-	-	-	-	-
49	7	Zuweisungen und Zuschüsse zusammen (Hauptgruppe 7)	2.030	2.535	2.615	2.695	2.781	-
		<u>Sonstige Finanzausgaben</u>						
50	80	Zinsausgaben	55	97	106	101	97	-
51	81	Gewerbesteuerumlage	180	189	203	213	222	-
52	82,83	Allgem. Zuweisungen und Umlagen	2.130	2.230	2.323	2.397	2.472	-
53	84,85	Weitere Finanzausgaben, Deckungsreserve	2	2	2	2	2	-
54	86	Zuführung zum Vermögenshaushalt	454	438	538	669	742	-
55	8	Sonstige Finanzausgaben zusammen (Hauptgruppe 8)	2.821	2.956	3.172	3.382	3.536	-
56	4-8	Ausgaben des Verwaltungshaushalts zusammen (Hauptgruppe 4-8)	7.810	8.448	8.711	8.988	9.240	-

Finanzplan 2026 - Modell 1 aus den rechtskräftigen Vorjahreswerten kopiert						Beträge in EUR
1. Einnahmen und Ausgaben nach Arten						(Tausend)
	2025	2026	2027	2028	2029	Fi.Rest
	4	5	6	7	8	9
<u>Ausgaben des Vermögenshaushalts</u>						
92,98						
57 920,980	-	-	-	-	-	-
58 921,981	-	-	-	-	-	-
59 922,982,						
923,983						
60 924-928,	20	343	20	20	20	-
984-988	565	320	-	-	-	-
93						
61 931,						
936 - 939	-	-	-	-	-	-
62 932 - 933	943	57	3	3	3	-
63 930, 934,						
935	375	628	34	34	34	-
64 94,95,96	1.588	1.660	615	615	115	-
65 92,93,94,						
95,96,98	3.490	3.007	672	672	172	-
66 90	-	-	-	-	-	-
67 91	-	1	-	-	522	-
97						
68 970	-	-	-	-	-	-
69 971	-	-	-	-	-	-
70 972,973	-	-	-	-	-	-
71 974 -						
978	177	192	231	237	240	-
72 979	-	-	-	-	-	-
73 992	-	-	-	-	-	-
74 990,991	-	-	-	-	-	-
75 90,91,97,						
99	177	193	231	237	762	-
76 9	3.667	3.200	902	909	934	-
77 4-9	11.477	11.649	9.613	9.897	10.173	-

Finanzplan 2026 - Modell 1 aus den rechtskräftigen Vorjahreswerten kopiert 2. Investitionen und Inv.förderungsmaßnahmen nach Aufgabenbereichen - Ausgaben -						Beträge in EUR (Tausend)		
			2025 4	2026 5	2027 6	2028 7	2029 8	Fi.Rest 9
01	00 - 08	Allgemeine Verwaltung	128	90	4	4	4	-
02	10 - 16	öffentliche Sicherheit und Ordnung	453	733	530	530	30	-
<u>Schulen</u>								
03	21	Grund- und Mittelschulen	-	-	-	-	-	-
04	22	Realschulen	-	-	-	-	-	-
05	23	Gymnasien, Kollegs (ohne berufliche Gymnasien)	-	-	-	-	-	-
06	24 - 26	Berufsbildende Schulen	-	-	-	-	-	-
07	27	Förderschulen	-	-	-	-	-	-
08	28	Gesamtschulen, Schulzentren	-	-	-	-	-	-
09	20, 29	Übriges	1.300	460	-	-	-	-
10	2	Einzelplan -2- zusammen	1.300	460	-	-	-	-
<u>wissenschaft, Forschung, Kulturpflege</u>								
11	31	Wissenschaft, Forschung	-	-	-	-	-	-
12	35	Volksbildung	-	-	-	-	-	-
13	30,32-34 36,37	Übriges	-	-	-	-	-	-
14	3	Einzelplan -3- zusammen	-	-	-	-	-	-
<u>Soziale Sicherung</u>								
15	43, 46	Einrichtungen d. Sozialhilfe, Kriegsopferfürsorge u. Jugendhilfe	-	15	-	-	-	-
16	40-42,44, 45,47-49	Übriges	-	-	-	-	-	-
17	4	Einzelplan -4- zusammen	-	15	-	-	-	-
<u>Gesundheit, Sport, Erholung</u>								
18	51	Krankenhäuser	-	-	-	-	-	-
19	50, 54	Sonst. Einricht. d. Gesundheitswesens	-	-	-	-	-	-
20	55 - 57	Sport, Badeanstalten	220	60	-	-	-	-
11	58, 59	Übriges	-	-	-	-	-	-
22	5	Einzelplan -5- zusammen	220	60	-	-	-	-

Finanzplan 2026 - Modell 1 aus den rechtskräftigen Vorjahreswerten kopiert 2. Investitionen und Inv.förderungsmaßnahmen nach Aufgabenbereichen - Ausgaben -					Beträge in EUR (Tausend)			
			2025 4	2026 5	2027 6	2028 7	2029 8	Fi.Rest 9
<u>Bau und Wohnungswesen, Verkehr</u>								
23	63 - 66	Straßen	348	246	100	100	100	-
24	60-62, 67-69	Übriges	45	20	-	-	-	-
25	6	Einzelplan -6- zusammen	393	266	100	100	100	-
<u>Öffentliche Einrichtungen, Wirtschaftsförderung</u>								
26	70,71	Abwasserbeseitigung	145	697	20	20	20	-
27	72	Abfallbeseitigung	-	-	-	-	-	-
28	73 - 79	Übriges	250	56	-	-	-	-
29	7	Einzelplan -7- zusammen	395	753	20	20	20	-
<u>Wirtschaftliche Unternehmen, Allg. Grund- und Sondervermögen</u>								
30	80 - 87	Wirtschaftliche Unternehmen	575	573	-	-	-	-
31	88, 89	Allg. Grund- und Sondervermögen	18	48	18	18	18	-
32	8	Einzelplan -8- zusammen	593	621	18	18	18	-
<u>Gesamtzusammenstellung</u>								
33	0 - 8	Invest. und Invest.förderungs- maßnahmen (siehe lfd.Nr.65 Teil 1)	3.481	2.997	672	672	172	-

# Finanzplanung

## **B. Investitionsprogramm**

**für die Investitionen und**

**Investitionsförderungsmaßnahmen**  
(als Anlage zum Finanzplan)

mit Schätzung der nach Fertigstellung der Maßnahmen  
entstehenden Haushaltsbelastungen (Folgekostenschätzung)

**für die Haushaltsjahre 2026 bis 2029**

lfd. Nr.	Haushaltsstelle	3.1 Vorgesehene <b>Investitionen</b> (z. B. Baumaßnahmen, Vermögenserwerb) und <b>Investitionsförderungsmaßnahmen</b> (Zuschüsse zu Investitionen Dritter), gegliedert nach Aufgabenbereichen (N= Neue Maßname; F= Fortführungsmaßnahme), Bezeichnung der Maßnahme 3.2 Schätzung der nach Fertigstellung der Maßnahme entstehenden <b>jährlichen Haushaltsbelastungen</b> (Folgekosten) nach Art. 10 Abs. 3 Satz 2 KommHV und VV Nr. 3 zu § 10 KommHV)	Veranschlagte oder geschätzte <b>Gesamtausgaben</b> der einzelnen Investitionen oder Investitionsförderungsmaßnahmen	Ausgaben vorherige Jahre  (bis 2024)
			in 1000 EUR	in 1000 EUR
1	2	3	4	5
1	8800.9400	3.1 Sozialer Wohnungsbau: ggf. Fernwärmeanschluß 1/5 von <input type="checkbox"/> N 150.000 Euro <input checked="" type="checkbox"/> F 3.2 geschätzte jährl. Folgekosten EUR	0	0
2	0601.9340	3.1 DMS Regisafe 2024 umgesetzt (25), RIWA-GIS und <input type="checkbox"/> N XPassAusweis 2025 (2,8), 2026 Erweiterung Schnittstelle <input checked="" type="checkbox"/> F DMS zu Finanzverwaltung (10) 3.2 geschätzte jährl. Folgekosten EUR	33,4	20,6
3	0601.9350	3.1 laufende Erneuerung von EDV-Geräten (Server, PC, <input type="checkbox"/> N Drucker usw), soweit nicht im Verwaltungshaushalt <input checked="" type="checkbox"/> F 3.2 geschätzte jährl. Folgekosten EUR	lfd.	lfd.
4	1300.9350	3.1 Beschaffung diverser Ausrüstungsgegenstände <input checked="" type="checkbox"/> N für die Feuerwehren (Ersatz- und Neubeschaffungen) <input checked="" type="checkbox"/> F 3.2 geschätzte jährl. Folgekosten EUR	lfd.	lfd.
5	1300.9352	3.1 Löschgruppenfahrzeug LF20 KatS FFW Aham Fahrgestell <input checked="" type="checkbox"/> N und Aufbau jetzt komplett in 2026 (Neubeschaffung) <input type="checkbox"/> F 3.2 geschätzte jährl. Folgekosten 1000 EUR	555	lfd.
6	1300.9450	3.1 Rest Teilsanierung Gerätehaus FFW Bachmehring <input type="checkbox"/> N <input checked="" type="checkbox"/> F 3.2 geschätzte jährl. Folgekosten EUR	66	0
7	1300.9400	3.1 Ersatzbau für Feuerwehrgerätehaus FFW Schönberg <input checked="" type="checkbox"/> N Planung ab 2026, Bauphase 2027/2028 <input type="checkbox"/> F 3.2 geschätzte jährl. Folgekosten 2000 EUR	1100	0
8	Div.9450 2020.9400	3.1 Fernwärmeanschlüsse für Bauhof, Feuerwehrgerätehaus <input checked="" type="checkbox"/> N Bachmehring, Turnhalle, KiGa St. Rupert, Grund- und <input type="checkbox"/> F Mittelsschule, Rathaus und Pfarrheim 3.2 geschätzte jährl. Folgekosten EUR	773	0
9	2020.9400	3.1 Baumaßnahmen Schulgebäude (Erneuerung EDV- <input type="checkbox"/> N Verkabelung und neuer Server-Raum, Planung <input checked="" type="checkbox"/> F Dachsanierung) 3.2 geschätzte jährl. Folgekosten EUR	370	0
10	5600.9500	3.1 Sportanlagen: Regenrinne Laufbahn / Zaun Pufferspeicher <input type="checkbox"/> N und Beleuchtung Parkplatz <input checked="" type="checkbox"/> F 3.2 geschätzte jährl. Folgekosten EUR	15	0
11	5601.9500	3.1 Anschluss Beregnungsanlage Hauptplatz an <input type="checkbox"/> N Regenwassertank Turnhalle <input checked="" type="checkbox"/> F 3.2 geschätzte jährl. Folgekosten EUR	20	0
12	6700.9870	3.1 Umrüstung Straßenbeleuchtung auf LED <input type="checkbox"/> N <input checked="" type="checkbox"/> F 3.2 geschätzte jährl. Folgekosten EUR	45	0
Übertrag			2977,4	20,6

<b>Teilbeträge in den einzelnen Haushaltsjahren des Finanzierungszeitraumes</b> <small>von den vorgesehenen Investitionen und Investitionförderungsmaßnahmen (Spalte 3 und 4) einschließlich der aus den Vorjahren fortzuführenden Maßnahmen entfallen auf</small>					<small>Weitere Jahre (soweit Angaben schon möglich) auf die sich der Finanzplanungs- zeitraum (Spalten 6 mit 10) noch nicht erstreckt 11.1 Jahr(e) 11.2 voraus-sichtl. Teil- beträge</small>	Erläuterungen	lfd. Nr.
Haushaltsjahr	Haushaltsjahr	Haushaltsjahr	Haushaltsjahr	Haushaltsjahr			
2025	2026	2027	2028	2029			
<small>in 1000 EUR</small>	<small>in 1000 EUR</small>	<small>in 1000 EUR</small>	<small>in 1000 EUR</small>	<small>in 1000 EUR</small>			
6	7	8	9	10	11	12	13
0	30	0	0	0			1
2,8	10	0	0	0			2
5	17,5	1	1	1			3
30	35	30	30	30			4
200	555	0	0	0			5
43	23	0	0	0			6
100	100	500	500	0			7
443	330	0	0	0			8
160	210	0	0	0		Für 2025 unter Maßnahme 9200 für Fernwärmeanschluss	9
0	15	0	0	0			10
20	20	0	0	0			11
25	20	0	0	0			12
1028,8	1365,5	531	531	31			

lfd. Nr.	Haushaltsstelle	3.1 Vorgesehene <b>Investitionen</b> (z. B. Baumaßnahmen, Vermögenserwerb) und <b>Investitionsförderungsmaßnahmen</b> (Zuschüsse zu Investitionen Dritter), gegliedert nach Aufgabenbereichen (N= Neue Maßname; F= Fortführungsmaßnahme), Bezeichnung der Maßnahme 3.2 Schätzung der nach Fertigstellung der Maßnahme entstehenden <b>jährlichen Haushaltsbelastungen</b> (Folgekosten) nach Art. 10 Abs. 3 Satz 2 KommHV und VV Nr. 3 zu § 10 KommHV)	Veranschlagte oder geschätzte <b>Gesamtausgaben</b> der einzelnen Investitionen oder Investitionsförderungsmaßnahmen	Ausgaben vorherige Jahre  (bis 2024)
			in 1000 EUR	in 1000 EUR
1	2	3	4	5
Übertrag			2977,4	20,6
13	6300.9510	3.1 Allg. für Straßenbauprojekte <input checked="" type="checkbox"/> N <input checked="" type="checkbox"/> F 3.2 geschätzte jährl. Folgekosten EUR	820	lfd.
14	7000.9535	3.1 Abwasser: Entwässerungskonzept Eiselfing/Bachmehring <input type="checkbox"/> N <input checked="" type="checkbox"/> F Muffendruckprüfung / Planung Sanierung Erste Maßnahmen 3.2 geschätzte jährl. Folgekosten EUR	430	0
15	6300.9500	3.1 Ersatzbeschaffung von zwei Geschwindigkeitsanzeigern <input type="checkbox"/> N <input checked="" type="checkbox"/> F 3.2 geschätzte jährl. Folgekosten EUR	6	0
16	8170.9400	3.1 geplantes KU: Planung Photovoltaik Turnhallendach <input type="checkbox"/> N <input checked="" type="checkbox"/> F 3.2 geschätzte jährl. Folgekosten	10	0
17	7000.9820	3.1 Beteiligung an Erweiterung u. Sanierung der Abwasseranlage der Stadt Wasserburg <input type="checkbox"/> N <input checked="" type="checkbox"/> F Eiselfing 3.2 geschätzte jährl. Folgekosten	lfd.	lfd.
18	7610.9500 8180.9500 8170.9500	3.1 Planung, Ausschreibung Ausbau Breitbandversorgung <input checked="" type="checkbox"/> N "graue Flecken" und Schätzung Baukosten Mitverlegung <input type="checkbox"/> F Leerrohre bei Fernwärme 3.2 geschätzte jährl. Folgekosten	548	0
19	8180.9870	3.1 Ausbau der Breitbandversorgung; Ausbaustufe Gigabitrichtlinie (Haushaltsgriff 384.577 € in 2024 auf 2025) <input type="checkbox"/> N <input checked="" type="checkbox"/> F 3.2 geschätzte jährl. Folgekosten	909	454
20	8811.9320 8811.9500	3.1 Erwerb von Ausgleichsflächen und Aufwertung von <input type="checkbox"/> N <input checked="" type="checkbox"/> F 3.2 geschätzte jährl. Folgekosten	lfd.	lfd.
21	0681.9450	3.1 Trockenlegung Fundament Rathaus mit Umverlegung Heizungssammler und Glasfaseranschluss 2026 (Anteil Gebäudeteil Gemeinde) <input checked="" type="checkbox"/> N <input type="checkbox"/> F 3.2 geschätzte jährl. Folgekosten	190	0
22	7690.9320	3.1 Gemeinschaftsgarten Bachmehring Südost - LEADER gefördert <input checked="" type="checkbox"/> N <input type="checkbox"/> F 3.2 geschätzte jährl. Folgekosten EUR	54	0
23		3.1 <input type="checkbox"/> N <input type="checkbox"/> F 3.2 geschätzte jährl. Folgekosten EUR		
Summe			5944,4	474,6

<b>Teilbeträge in den einzelnen Haushaltsjahren des Finanzierungszeitraumes</b> <small>von den vorgesehenen Investitionen und Investitionförderungsmaßnahmen (Spalte 3 und 4) einschließlich der aus den Vorjahren fortzuführenden Maßnahmen entfallen auf</small>					<small>Weitere Jahre (soweit Angaben schon möglich) auf die sich der Finanzplanungs- zeitraum (Spalten 6 mit 10) noch nicht erstreckt 11.1 Jahr(e) 11.2 voraus-sichtl. Teil- beträge</small>	Erläuterungen	lfd. Nr.
Haushaltsjahr	Haushaltsjahr	Haushaltsjahr	Haushaltsjahr	Haushaltsjahr			
2025	2026	2027	2028	2029			
<small>in 1000 EUR</small>	<small>in 1000 EUR</small>	<small>in 1000 EUR</small>	<small>in 1000 EUR</small>	<small>in 1000 EUR</small>			
6	7	8	9	10	11	12	13
1028,8	1365,5	531	531	31			
300	220	100	100	100			13
80	350	0	0	0			14
0	6	0	0	0			15
0	10	0	0	0			16
20	343	20	20	20			17
285	263	0	0	0			20
155	300	0	0	0			19
18	18	18	18	18			20
120	50	0	0	0			21
0	54	0	0	0			23
		0	0	0			23
2006,8	2979,5	669	669	169			