

Haushaltssatzung und Haushaltsplan
der Gemeinde

E I S E L F I N G

für das Haushaltsjahr 2024

Haushaltssatzung

der Gemeinde Eiselfing, Landkreis Rosenheim

für das Haushaltsjahr 2024

Auf Grund des Art. 63 ff. der Gemeindeordnung erlässt die Gemeinde Eiselfing folgende

Haushaltssatzung

§ 1

Der als Anlage beigefügte Haushaltsplan für das Haushaltsjahr 2024 wird hiermit festgesetzt, er schließt im

Verwaltungshaushalt in den Einnahmen und Ausgaben mit 7.671.927,-- €

und im

Vermögenshaushalt in den Einnahmen und Ausgaben mit 2.279.537,-- € ab.

§ 2

Der Gesamtbetrag der Kreditaufnahme für Investitionen und Investitionsförderungsmaßnahmen wird auf 0,-- € festgesetzt.

§ 3

Verpflichtungsermächtigungen im Vermögenshaushalt werden nicht festgesetzt.

§ 4

Die Steuersätze (Hebesätze) für nachstehende Gemeindesteuern werden wie folgt festgesetzt:

1. Grundsteuer	a) für die land- und forstwirtschaftlichen Betriebe (A)	320 v. H.
	b) für die Grundstücke (B)	320 v. H.
2. Gewerbsteuer		370 v. H.

§ 5

Der Höchstbetrag der Kassenkredite zur rechtzeitigen Leistung von Ausgaben nach dem Haushaltsplan wird auf 750.000, -- € festgesetzt.


§ 6

Die Haushaltssatzung tritt mit dem 01. Januar 2024 in Kraft.

Eiselfing, den

(Siegel)

Reinthalder
Erster Bürgermeister



Vorbericht zum
Haushaltsplan
der Gemeinde Eiselfing

E I S E L F I N G

für das Haushaltsjahr 2024

A. Bericht über das abgelaufene Haushaltsjahr 2022

Die Haushaltssatzung für das Haushaltsjahr 2022 wurde vom Gemeinderat in seiner Sitzung am 05.04.2022 erlassen. Das Landratsamt Rosenheim hat mit Schreiben vom 12.04.2022 mitgeteilt, dass die Haushaltssatzung keine genehmigungspflichtigen Bestandteile enthält.

Der Haushalt für das Jahr 2022 schließt mit folgendem Ergebnis ab.

	Ansatz	Anordnungs- Soll	mehr weniger = - gegenüber Ansatz
	2022	2022	
	€	€	€
<u>Verwaltungshaushalt</u>			
Einnahmen	6.497.100	7.178.888,41	681.788,41
Ausgaben	6.497.100	7.178.888,41	681.788,41
<u>Vermögenshaushalt</u>			
Einnahmen	3.666.800	4.574.735,82	907.935,82
Ausgaben	3.666.800	4.574.735,82	907.935,82
<u>Gesamthaushalt</u>			
Einnahmen	10.163.900	11.753.624,23	1.589.724,23
Ausgaben	10.163.900	11.753.624,23	1.589.724,23

Verwaltungshaushalt - Einnahmen

Unterteilt in Einnahmearten sind nach den Jahresergebnissen gegenüber den Haushaltsansätzen folgende Abweichungen festgestellt worden:

	Ansatz	Anordnungs-	mehr
		Soll	weniger = -
	2022	2022	gegenüber
	€	€	Ansatz
			€
Realsteuern (00)	1.945.000	2.515.049,67	570.049,67
Gde.anteil a.d. Einkommenst. (0100)	2.008.800	2.023.465,00	14.665,00
Gde.anteil a.d. Umsatzsteuer (0120)	218.100	233.464,00	15.364,00
Andere Steuern u. steuerähdl. Einnahmen (02)	9.000	8.500,00	-500,00
Schlüsselzuweisung (0410)	456.200	456.268,00	68,00
Sonst.allgem.Zuweisungen (05,06)	229.900	345.070,85	115.170,85
Gebühren u. ähnl. Entgelte (10,11)	423.000	434.371,02	11.371,02
Mieten und Pachten u.sonst. Verw. u. Betriebseinnahmen (13,14,15)	5.800	7.979,74	2.179,74
Erstattungen (16)	58.300	69.014,19	10.714,19
Zuweisungen und Zuschüsse für lfd. Zwecke (17)	967.200	935.869,72	-31.330,28
Zinseinnahmen (20)	0	112,47	112,47
Sonst. Finanzeinnahmen (21,23,26)	500	2.017,50	1.517,50
Konzessionsabgabe (22)	80.000	88.029,84	8.029,84
Kalk. Einnahmen (27)	95.300	59.676,41	-35.623,59
Zuführung vom Vermögenshaushalt (aus Sonderrüchl.) (28)	0,00	0,00	0,00
Summe	6.497.100,00	7.178.888,41	681.788,41

Verwaltungshaushalt – Ausgaben

Unterteilt nach Ausgabearten sind nach den Jahresergebnissen gegenüber den Haushaltsansätzen folgende Abweichungen festgestellt worden:

	Ansatz	Anordnungs- Soll	mehr weniger = - gegenüber Ansatz
	2022	2022	
	€	€	€
Personalausgaben (4)	1.042.200	1.069.178,10	26.978,10
Grundstücks- und Gebäudeunterhalt (50)	69.800	53.901,30	-15.898,70
Straßenunterhalt (513)	140.500	196.316,68	55.816,68
Gewässerunterhalt (514)	35.000	2.420,60	-32.579,40
Unterhalt Entwässerungsanlagen (515)	21.200	20.531,47	-668,53
Geräte und Ausrüstungsgegenstände (52)	27.300	28.975,22	1.675,22
Mieten und Pachten (53)	47.200	47.935,83	735,83
Bewirtschaftung Gebäude und Grundstücke (54)	109.400	86.082,00	-23.318,00
Fahrzeughaltung (55)	39.800	52.284,39	12.484,39
Bes. Aufwendungen für Bedienstete (56)	67.200	43.185,82	-24.014,18
Steuern, Versicherungen (64)	60.700	57.948,69	-2.751,31
Geschäftsausgaben (65)	98.000	73.303,79	-24.696,21
Erstattungen (67)	151.700	122.848,34	-28.851,66
Kalkulatorische Kosten (68)	95.300	59.676,41	-35.623,59
Sonstiger Sachaufwand (63,66)	211.000	208.733,37	-2.266,63
Schulverbandsumlage (21.713) *	457.000	456.900,55	-99,45
Zuschüsse nach dem BayKiBiG (7008)	1.500.000	1.391.860,86	-108.139,14
Betriebskostenzuschuss Kindergarten (464.7180) *	135.000	55.000,00	-80.000,00
Sonstige Zuschüsse und Zuweisungen (7*)	54.200	35.219,40	-18.980,60
Zinsausgaben (80) **	35.100	31.768,71	-3.331,29
Gewerbesteuerumlage (8100) **	164.700	248.822,00	84.122,00
Kreisumlage (8321) **	1.772.800	1.772.703,16	-96,84
Sonstige Finanzausgaben (8**) *	4.000	0,00	-4.000,00
Zuführung zum Vermögenshaushalt (860) **	158.000	1.063.291,72	905.291,72
Zuführung zum Vermögenshaushalt (Sonderrücklagen) (863) **	0,00	0,00	0,00
Summe	6.497.100,00	7.178.888,41	681.788,41

Vermögenshaushalt Einnahmen

Die im Vermögenshaushalt durchgeführten Maßnahmen wurden wie folgt finanziert:

	Ansatz	Anordnungs-	mehr
	2022	Soll	weniger = -
	€	2022	gegenüber
		€	Ansatz
			€
Zuführungen vom Verwaltungshaushalt (30)	158.000	1.063.291,72	905.291,72
Rücklagenentnahme (310)	2.099.000	2.672.855,69	573.855,69
Rücklagenentnahme aus Sonderrücklagen (313)	0,00	0,00	0,00
Einnahmen aus Veräußerungen des Anlagevermögens (34)	36.000	22.805,00	-13.195,00
Beiträge und ähnliche Entgelte (35)	21.000	14.374,72	-6.625,28
Zuweisungen u. Zuschüsse für Investitionen (36)	781.800	232.729,23	-549.070,77
Kreditaufnahme neu (37)	0,00	0,00	0,00
Kreditaufnahme Umschuldung (37)	571.000	568.679,46	-2.320,54
Summe	3.666.800,00	4.574.735,82	907.935,82

Vermögenshaushalt - Ausgaben

Unterteilt nach Gruppen und Untergruppen weisen die Jahresergebnisse gegenüber den Haushaltsansätzen folgende Abweichungen auf:

	Ansatz	Anordnungs-	mehr
		Soll	weniger = -
	2022	2022	gegenüber
	€	€	Ansatz
			€
Zuführung an den Verwaltungshaushalt (900)	0,00	0,00	0,00
Zuführung an Rücklagen (91)	0,00	1.360.102,29	1.360.102,29
Zuführung an Sonderrücklagen (913)	0,00	0,00	0,00
Erwerb von Grundstücken (932)	17.500	13.106,21	-4.393,79
Erwerb von immateriellen Gütern (934)	19.000	20.409,00	1.409,00
Erwerb von beweglichem Vermögen (935)	186.900	5.001,81	-181.898,19
Hochbau (94)	2.144.100	2.030.329,95	-113.770,05
Straßenbau (951)	100.000	13.949,37	-86.050,63
Entwässerungsanlagen (953)	40.000	10.773,14	-29.226,86
sonst. Tiefbau (95)	30.500	37.231,67	6.731,67
Technische Anlagen (96)	0,00	0,00	0,00
Tilgung von Krediten laufend (97)	124.800	113.798,58	-11.001,42
zur Umschuldung (97)	954.000	964.460,23	10.460,23
Zuweisungen und Zuschüsse f. Invest. (98)	50.000	5.573,57	-44.426,43
Summe	3.666.800,00	4.574.735,82	907.935,82

B. Bericht über das abgelaufene Haushaltsjahr 2023

Die Haushaltssatzung für das Haushaltsjahr 2023 wurde vom Gemeinderat in seiner Sitzung am 04.04.2023 erlassen. Das Landratsamt Rosenheim hat mit Schreiben vom 17.04.2023 die rechtsaufsichtliche Genehmigung für die vorgesehene Kreditaufnahme erteilt

Der Haushalt für das Jahr 2023 schließt mit folgendem vorläufigem Ergebnis ab.

	Ansatz	Soll	weniger = -
	2023	2023	gegenüber
	€	€	Ansatz
			€
<u>Verwaltungshaushalt</u>			
Einnahmen	7.016.407	7.252.419,78	236.012,78
Ausgaben	7.016.407	7.252.419,78	236.012,78
<u>Vermögenshaushalt</u>			
Einnahmen	2.124.700	2.992.769,07	868.069,07
Ausgaben	2.124.700	2.992.769,07	868.069,07
<u>Gesamthaushalt</u>			
Einnahmen	9.141.107	10.245.188,85	1.104.081,85
Ausgaben	9.141.107	10.245.188,85	1.104.081,85

Verwaltungshaushalt - Einnahmen

Unterteilt in Einnahmearten sind nach den Jahresergebnissen gegenüber den Haushaltsansätzen folgende Abweichungen festgestellt worden:

	Ansatz	Anordnungs- Soll	mehr weniger = - gegenüber Ansatz
	2023	2023	
	€	€	€
Realsteuern (00)	2.340.000	2.463.923,74	123.923,74
Gde.ant. a.d. Einkommenst. (0100)	2.120.400	2.199.221,00	78.821,00
Gde.anteil a.d. Umsatzsteuer (0120)	218.173	237.099,00	18.926,00
Andere Steuern u. steueräehn. Einnahmen (02)	11.000	11.590,00	590,00
Schlüsselzuweisung (0410)	366.412,00	366.412,00	0,00
Sonst.allgem.Zuweisungen (05,06)	276.538	307.422,83	30.884,83
Verwarnungsgeld komm. Verkehrsüberwachung	500	2.540,00	2.040,00
Gebühren u. ähnl. Entgelte (10,11)	410.011	309.789,48	-100.221,52
Mieten und Pachten u. sonst Verw. und Betriebseinnahmen (13, 14, 15)	72.300	80.657,90	8.357,90
Erstattungen (16)	78.700	53.578,82	-25.121,18
Zuweisungen und.Zuschüsse für lfd. Zwecke (17)	920.673	1.138.260,05	217.587,05
Zinseinnahmen (20)	0,00	3.438,51	3.438,51
Sonst. Finanzeinnahmen (21,23,26)	2.000	-226,50	-2.226,50
Konzessionsabgabe (22)	80.000	78.712,95	-1.287,05
Kalk. Einnahmen (27)	119.700	0,00	-119.700,00
Zuführung vom Vermögenshaushalt (28)	0,00	0,00	0,00
Summe	7.016.407	7.252.419,78	236.012,78

Verwaltungshaushalt – Ausgaben

Unterteilt nach Ausgabearten sind nach den Jahresergebnissen gegenüber den Haushaltsansätzen folgende Abweichungen festgestellt worden:

	Ansatz	Anordnungs-	mehr
	2023	Soll	weniger = -
	€	2023	gegenüber
		€	Ansatz
			€
Personalausgaben (4)	1.170.960	1.071.239,38	-99.720,62
Grundstücks- und Gebäudeunterhalt (50)	98.000	74.319,98	-23.680,02
Straßenunterhalt (513)	140.500	128.145,75	-12.354,25
Gewässerunterhalt (514)	19.000	32.097,28	13.097,28
Unterhalt Entwässerungsanl. (515)	28.200	48.917,57	20.717,57
Geräte und Ausrüstungsgegenstände (52)	25.300	19.279,77	-6.020,23
Mieten und Pachten (53)	19.090	22.061,52	2.971,52
Bewirtschaftung Gebäude und Grundstücke (54)	123.080	123.036,82	-43,18
Fahrzeughaltung (55)	53.500	57.259,45	3.759,45
Bes. Aufwendungen für Bedienstete (56)	76.600	67.704,13	-8.895,87
Steuern, Versicherungen (64)	62.600	62.254,14	-345,86
Geschäftsausgaben (65)	111.500	120.978,23	9.478,23
Erstattungen (67)	156.523	112.017,61	-44.505,39
Kalkulatorische Kosten (68)	119.700	0,00	-119.700,00
Sonstiger Sachaufwand (63,66)	241.600	264.029,62	22.429,62
Schulverbandsumlage (2*.713) *	461.945	461.944,75	-0,25
Zuschüsse nach BayKiBiG (7008) *	1.550.000	1.756.390,81	206.390,81
Betriebskostenzuschuss Kindergarten (464.7180) *	90.000	0,00	-90.000,00
Sonstige Zuschüsse und Zuweisungen (7*)	60.900	44.738,71	-16.161,29
Zinsausgaben (80) **	31.500	30.858,60	-641,40
Gewerbesteuerumlage (8100) **	205.900	237.074,00	31.174,00
Kreisumlage (8321) **	1.994.466	1.994.466,27	0,27
Sonstige Finanzausgaben (8**)	2.000	1.780,00	-220,00
Zuführungen zum Vermögenshaushalt (860) **	173.543	521.825,39	348.282,39
Summe	7.016.407	7.252.419,78	236.012,78

Vermögenshaushalt Einnahmen

Die im Vermögenshaushalt durchgeführten Maßnahmen wurden wie folgt finanziert:

	Ansatz	Anordnungs-	mehr
	2023	Soll	weniger = -
	€	2023	gegenüber
		€	Ansatz
			€
Zuführungen vom Verwaltungshaushalt (30)	173.543	521.825,39	348.282,39
Rücklagenentnahme (31)	323.437	1.259.888,92	936.451,92
Einnahmen aus Veräußerungen des Anlagevermögens (34)	0	18.200,00	18.200,00
Beiträge und ähnliche Entgelte (35)	111.000	145.937,55	34.937,55
Zuweisungen u. Zuschüsse für Investitionen (36)	1.426.720	1.046.917,21	-379.802,79
Kreditaufnahme neu (37)	90.000,00	0,00	-90.000,00
Kreditaufnahme Umschuldung (37)	0,00	0,00	0,00
Summe	2.124.700	2.992.769,07	868.069,07

Vermögenshaushalt - Ausgaben

Unterteilt nach Gruppen und Untergruppen weisen die Jahresergebnisse gegenüber den Haushaltsansätzen folgende Abweichungen auf:

	Ansatz	Anordnungs-	mehr
	2023	Soll	weniger = -
	€	2023	gegenüber
		€	Ansatz
			€
Zuführung an den Verwaltungshaushalt (900)	0	0,00	0,00
Zuführung an Rücklagen (910)	0	1.582.984,64	1.582.984,64
Erwerb von Grundstücken (932)	30.000	6.329,16	-23.670,84
Erwerb von immateriellen Gütern (934)	6.000	9.424,80	3.424,80
Erwerb von beweglichem Vermögen (935)	258.000	128.655,04	-129.344,96
Hochbau (94)	448.500	477.508,53	29.008,53
Straßenbau (951) *	337.000	292.533,99	-44.466,01
Entwässerungsanlagen (953) *	60.000	21.046,07	-38.953,93
sonst. Tiefbau (95) *	42.000	10.128,24	-31.871,76
Technische Anlagen (96)	68.000	18.938,85	-49.061,15
Tilgung von Krediten laufend (97)	165.200	165.150,72	-49,28
zur Umschuldung (97)	270.000	270.000,00	0,00
Zuweisungen und Zuschüsse f. Invest. (98)	440.000	10.069,03	-429.930,97
Summe	2.124.700	2.992.769,07	868.069,07
Saldo der Entwicklung der Rücklage	+	323.095,72	

Die Jahresrechnung wird nach Fertigstellung mit ihren Anlagen dem Gemeinderat vorgelegt und in einem Rechenschaftsbericht erläutert.

C. Entwicklung der Einnahmen und Ausgaben, Rücklage, Schulden und Zuführung

1. Vorbemerkung:

Der Haushaltsplan der Gemeinde Eiselfing umfasst 2024 ein Volumen von insgesamt

	9.951.464 €
(Vorjahr)	9.141.107 €
davon entfallen auf den	
Verwaltungshaushalt	7.671.927 €
Vermögenshaushalt	2.279.537 €

2. Verwaltungshaushalt:

Die im Verwaltungshaushalt veranschlagten Beträge gliedern sich in folgende Einnahme- und Ausgabearten:

Bezeichnung	HH-Jahr 2024	In %	HH-Jahr 2023	In %
Einnahmen	Betrag €	zum Soll	Betrag €	zum Soll
Realsteuern (00)	2.519.471	32,9	2.340.000	33,4
Gde.ant. a.d. Einkommenst. (0100)	2.205.000	28,8	2.120.400	30,4
Gde.anteil a.d. Umsatzsteuer (0120)	256.513	3,3	218.173	3,1
Andere Steuern u. steuerähnl. Einnahmen (02)	11.000	0,1	11.000	0,2
Schlüsselzuweisung (0410)	345.964	4,5	366.412	5,2
Sonst.allgem.Zuweisungen (05,06)	356.486	4,6	276.538	3,9
Verwargelder und Geldbußen (08)	2.000	0,0	500	0,0
Gebühren u. ähnl. Entgelte (10,11)	452.206	5,9	410.011	5,8
Mieten und Pachten u.sonst. Verw.u.Betriebseinnahmen (14, 15)	81.700	1,1	72.300	1,0
Erstattungen (16)	91.900	1,2	78.700	1,1
Zuweisungen und.Zuschüsse für lfd. Zwecke (17)	1.156.887	15,2	920.673	13,1
Zinseinnahmen (20)	2.000	0,0	0	0,0
Sonst. Finanzeinnahmen (21,23,26)	2.000	0,0	2.000	0,0
Konzessionsabgabe (22)	80.000	1,0	80.000	1,1
Kalk. Einnahmen (27)	108.800	1,4	119.700	1,7
Zuführung vom Vermögenshaushalt (28)	0	0,0	0	0,0
Summe	7.671.927	100,0	7.016.407	100,0

Bezeichnung	HH-Jahr 2024	in %	HH-Jahr 2023	In %
Ausgaben	Betrag €	zum Soll	Betrag €	zum Soll
Personalausgaben (4)	1.146.085	14,9	1.170.960	16,7
Grundstücks- und Gebäudeunterhalt (50)	89.000	1,2	98.000	1,4
Straßenunterhalt (513)	150.500	2,0	140.500	2,0
Gewässerunterhalt (514)	25.000	0,3	19.000	0,3
Unterhalt Entwässerungsanl. (515)	25.200	0,3	28.200	0,4
Geräte und Ausrüstungsgegenstände (52)	33.800	0,4	25.300	0,4
Mieten und Pachten (53)	19.090	0,2	19.090	0,3
Bewirtschaftung Gebäude und Grundstücke (54)	176.656	2,3	123.080	1,8
Fahrzeughaltung (55)	58.500	0,8	53.500	0,8
Bes. Aufwendungen für Bedienstete (56)	67.050	0,9	76.600	1,1
Steuern, Versicherungen (64)	88.363	1,2	62.600	0,9
Geschäftsausgaben (65)	131.220	1,7	111.500	1,6
Erstattungen (67)	183.523	2,4	156.523	2,2
Kalkulatorische Kosten (68)	108.800	1,4	119.700	1,7
Sonstiger Sachaufwand (63,66)	249.860	3,3	241.600	3,4
Schulverbandsumlage (21.713)	525.221	6,8	461.945	6,6
Zuschüsse nach BayKiBiG (7008)	1.922.043	25,1	1.550.000	22,1
Betriebskostenzuschuss Kindergarten (464.7180)	70.000	0,9	90.000	1,3
Sonstige Zuschüsse und Zuweisungen (7*)	33.000	0,4	60.900	0,9
Zinsausgaben (80) **	26.600	0,3	31.500	0,4
Gewerbesteuerumlage (8100) **	205.900	2,7	205.900	2,9
Kreisumlage (8321) **	2.147.388	28,1	1.994.466	28,4
Sonstige Finanzausgaben (8**)	2.000	0,0	2.000	0,0
Zuführung zum Vermögenshaushalt (8600)	187.128	2,4	173.543	2,5
Summe	7.671.927	100,0	7.016.407	100,0

b) Entwicklung der wichtigsten Einnahme- und Ausgabearten der Haushaltsjahre 2022-2024

Verwaltungshaushalt - Einnahmen

	2022	2023	2024
	Ergebnis	Ergebnis	Ansatz
	€	€	€
Realsteuern (00)	2.515.050	2.463.924	2.519.471
Gde.anteil a.d. Einkommenst. (0100)	2.023.465	2.199.221	2.205.000
Gde.anteil a.d. Umsatzsteuer (0120)	233.464	237.099	256.513
Andere Steuern u. steuerähnl. Einnahmen (02)	8.500	11.590	11.000
Schlüsselzuweisung (0410)	456.268	366.412	345.964
Sonst.allgem.Zuweisungen (05,06)	345.071	307.423	356.486
Verwargelder und Geldbußen (08)	0	0	2.000
Gebühren u. ähnl. Entgelte (10,11)	434.371	309.789	452.206
Mieten und Pachten u.sonst. Verw.u.Betriebseinnah. (13,14,15)	7.980	80.658	81.700
Erstattungen (16)	69.014	53.579	91.900
Zuweisungen und.Zuschüsse für lfd. Zwecke (17)	935.870	1.138.260	1.156.887
Zinseinnahmen (20)	112	3.439	2.000
Sonst. Finanzeinnahmen (21,23,26)	2.018	-227	2.000
Konzessionsabgabe (22)	88.030	78.713	80.000
Kalk. Einnahmen (27)	59.676	0	108.800
Zuführung vom Vermögenshaushalt	0	0	0
Summe	7.178.888	7.249.880	7.671.927

Verwaltungshaushalt-Ausgaben

	2022	2023	2024
	Ergebnis	Ergebnis	Ansatz
	€	€	€
Personalausgaben (4)	1.069.178	1.071.239	1.146.085
Grundstücks- und Gebäudeunterhalt (50)	53.901	74.320	89.000
Straßenunterhalt (513)	196.317	128.146	150.500
Gewässerunterhalt (514)	2.421	32.097	25.000
Unterhalt Entwässerungsanlagen (515)	20.531	48.918	25.200
Geräte und Ausrüstungsgegenstände (52)	28.975	19.280	33.800
Mieten und Pachten (53)	47.936	22.062	19.090
Bewirtschaftung Gebäude und Grundstücke (einschl. Gebäudeversicherungen) (54)	86.082	123.037	176.656
Fahrzeughaltung (55)	52.284	57.259	58.500
Bes. Aufwendungen für Bedienstete (56)	43.186	67.704	67.050
Steuern, Versicherungen (64)	57.949	62.254	88.363
Geschäftsausgaben (65)	73.304	120.978	131.220
Erstattungen (67)	122.848	112.018	183.523
Kalkulatorische Kosten (68)	59.676	0	108.800
Sonstiger Sachaufwand (63,66)	208.733	264.030	249.860
Schulverbandsumlage (21.713) *	456.901	461.945	525.221
Zuschuss nach BayKiBiG (7008) *	1.391.861	1.756.391	1.922.043
Betriebskostenzuschuss KiGa (464.7180) *	55.000	0	70.000
Sonstige Zuschüsse und Zuweisungen (7*)	35.219	44.739	33.000
Zinsausgaben (80) **	31.769	30.859	26.600
Gewerbesteuerumlage (8100) **	248.822	237.074	205.900
Kreisumlage (8321) **	1.772.703	1.994.466	2.147.388
Sonstige Finanzausgaben (8**) *	0	1.780	2.000
Zuführung zum Vermögenshaushalt (8600)	1.063.292	521.825	187.128
Summe	7.178.888	7.252.420	7.671.927

3. Vermögenshaushalt

Die Einnahmen gliedern sich wie folgt auf:

	2022	2023	2024
	Ergebnis	Ergebnis	Ansatz
	€	€	€
Zuführung vom Verwaltungshaushalt (30)	1.063.292	521.825	187.128
Rücklagenentnahme (310)	2.672.856	1.259.889	1.235.627
Einnahmen aus Veräußerungen des Anlagevermögens (34)	22.805	18.200	196.690
Beiträge und ähnliche Entgelte (35)	14.375	145.938	46.000
Zuweisungen u. Zuschüsse für Investitionen (36)	232.729	1.046.917	614.092
Kreditaufnahme neu (37)	0	0	0
Kreditaufnahme Umschuldung (37)	568.679	0	0
Summe	4.574.736	2.992.769	2.279.537

Mit den vorstehend genannten Einnahmen werden folgende Ausgaben finanziert:

	2022	2023	2024	
	Ergebnis	Ergebnis	Ansatz	
	€	€	€	
Zuführung an den Verwaltungshaushalt (900)	0	0	0	0,00%
Zuführung an Rücklagen (910)	1.360.102	1.582.985	0	0,00%
Erwerb von Grundstücken (932)	13.106	6.329	114.500	5,02%
Erwerb von immateriellen Gütern (934)	0	9.425	25.000	1,10%
Erwerb von beweglichem Vermögen (935)	5.002	128.655	270.150	11,85%
Anteilsrechte (936)	0	0	30.000	1,32%
Hochbau (94)	2.030.330	477.509	1.172.387	51,43%
Straßenbau (951)	13.949	292.534	100.000	4,39%
Entwässerungsanlagen (953)	10.773	21.046	195.000	8,55%
sonst. Tiefbau (95)	37.232	10.128	62.500	2,74%
Technische Anlagen (96)	0	18.939	47.000	2,06%
Tilgung von Krediten laufend (97)	113.799	165.151	183.000	8,03%
Tilgung von Krediten zur Umschuldung / außerordentliche Tilgungen	964.460	270.000	0	0,00%
Zuweisungen und Zuschüsse f. Investitionen (98)	5.574	10.069	80.000	3,51%
Summe	4.554.328	2.992.769	2.279.537	100,00%

4. Wichtigste Investitionen im Haushaltsjahr 2024

Das betragsmäßig größte Projekt für 2024 ist der Fernwärmeanschluss von Bauhof/Feuerwehrhaus, Turnhalle, Schule, Kindergarten St. Rupertus und Rathaus (Ansätze 1.077.687 €). Die Förderung der Fernwärmeanschlüsse beläuft sich auf 347.527 €. Zur Digitalisierung der Ablage erhält die Verwaltung ein Dokumentenmanagementsystem (25.000 €). Im Straßenbau sind 100.000 € eingeplant. Die Feuerwehren erhalten 52 digitale TETRA-Funkmeldeempfänger (42.100 €; Zuschuss 35.360 €). Die Sirenenrüstung auf Digitalfunk für 5 Standorte der Feuerwehren ist mit 25.000 € angesetzt, Zuschuss 10.905 €. Der Mannschaftstransportwagen der FW Aham ist mit 75.000 € angesetzt, Zuschuss 13.800 €. Ebenfalls für die FW Aham muss ein Löschgruppenfahrzeug LF20 KatS ausgeschrieben werden (5.000 €). Für die Sanierung der Westfassade und Umbauten im Feuerwehrhaus Bachmehring sind 63.665 € vorgesehen. 10.000 € sind für die Planung eines Neubaus eines Feuerwehrgerätehauses (2025-2027) in Schönberg vorgesehen. Ein neuer Kletterturm (12.000 €) am Spielplatz Bachmehring und Sonnenschutz (4.000 €) am Spielplatz Bergham. Bei den Außensportanlagen muss die Regenrinne der Laufbahn (10.000 €) erneuert und der Hauptplatz saniert (30.000 €) werden. Für den bereits im Herbst 2023 gekauften Lastwagen/Bauhof ist noch ein Restbetrag von 58.000 € zu bezahlen. Das Baugebiet Bachmehring-Süd-Ost ist mit 110.000 € Ausgaben und 160.000 € Einnahmen angesetzt. Für ein Entwässerungskonzept Eiselfing/Bachmehring sind 60.000 € angesetzt, für einen 1. Teil Kamerabefahrungen zur Vorbereitung für Kanalsanierungsmaßnahmen 120.000 €. Für die Erneuerung der Übergabestation Hammerschmiede sind noch Restzahlungen zu leisten (47.000 €). In der Pflanzenkläranlage Alteiselfing wird mit der Sanierung des oberen Beetes begonnen (15.000 €). Für den Erwerb von Anteilsrechten am Regionalwerk

5. Entwicklung der Schulden

In Tausend €	In Tausend €	In Tausend €	In Tausend €	In Tausend €
Stand zum 31.12.2022	31.12.2023	Zugang	Abgang*	31.12.2024
2.602	2.167	0	183	1.984

	Betrag €
* ordentliche Tilgung 2024	101.900
*ordentliche Tilgung entgeltfinanziert	81.100
*außerordentliche Tilgung	0
*Summe Abgang	183.000

6. Entwicklung der Zuführung zum Vermögenshaushalt

Nach dem Finanzplan ergeben sich folgende Beträge:
(negative Beträge bedeuten eine Zuführung vom Vermögenshaushalt zum Verwaltungshaushalt)

Haushaltsjahr (9100.3000)	Betrag €
2021 (Ergebnis)	920.209
2022 (Ergebnis)	1.063.292
2023 (voraussichtliches Ergebnis)	521.825
2024	187.128
2025	823.096
2026	257.295
2027	300.859

7. Entwicklung der allgemeinen Rücklage

Stand Ende des Haushaltsjahres	in Tausend €
2022	1.453
2023	1.776
2024	541
2025	637
2026	139
2027	201


8. Entwicklung des Vermögens (§ 3 Satz 2 Nr. 1 KommHV)

Stand am 31.12.2022 Tausend €	Stand am 31.12.2023 Tausend €	Zugang Tausend €	Abgang Tausend €	Voraussichtlicher Stand am 31.12.2024 Tausend €
37.946	38.921	2.067		40.988

9. Folgekosten im Haushaltsjahr

(§ 3 Satz 2 Nr. 3 KommHV u. Erl. 6)

Siehe Finanzplanung Teil B Investitionsprogramm!



Haushaltsplan
der Gemeinde

E I S E L F I N G

für das Haushaltsjahr 2024

G e s a m t p l a n

Zusammenfassung der Einnahmen, Ausgaben und Verpflichtungsermächtigungen
nach Unterabschnitten

Gesamtplan 2024 - Modell 1 aus den rechtskräftigen Vorjahreswerten kopiert Zusammenfassung der Einnahmen und Ausgaben - Verwaltungshaushalt nach Unterabschnitten						Beträge in EUR	
Unterabschnitt Abschnitt/Einzelplan	Ansatz 2024		Ansatz 2023		Ergebnis 2022		
	Einnahmen	Ausgaben	Einnahmen	Ausgaben	Einnahmen	Ausgaben	
Verwaltungshaushalt							
0000 Gemeinde-, Kreis- und Bezirksorgane	-	181.500	-	186.100	-	171.777,49	
00 Gemeinde-, Kreis- und Bezirksorgane	-	181.500	-	186.100	-	171.777,49	
0200 Hauptamt	52.300	365.900	46.600	352.500	68.040,08	383.350,64	
0241 Öffentlichkeitsarbeit Mitteilungsblatt	-	23.000	-	18.000	-	17.188,20	
02 Hauptverwaltung	52.300	388.900	46.600	370.500	68.040,08	400.538,84	
0301 Kämmerei	-	131.800	-	131.300	-	91.819,49	
0331 Kassenverwaltung	7.700	69.005	7.200	68.600	7.891,38	75.129,17	
0341 Steuerverwaltung	1.500	42.000	1.500	57.100	1.060,00	70.640,35	
0351 Liegenschaftsverwaltung	-	-	0	-	-	-	
03 Finanzverwaltung	9.200	242.805	8.700	257.000	8.951,38	237.589,01	
0501 Standesamt	-	17.500	-	17.500	-	17.362,24	
0521 Wahlen, Volksbegehren, Volksentscheid, Bürgerbegehren, Bürgerentscheid	2.500	9.540	2.500	5.960	2.440,76	239,96	
05 Besondere Dienststellen der allgemeinen Verwaltung	2.500	27.040	2.500	23.460	2.440,76	17.602,20	
0601 Zentrale EDV	0	79.200	0	69.200	500,00	65.741,63	
0602 Zentrale Vergaben ZV KD Oberland	40	6.040	40	4.000	0,00	3.700,04	
0681 Verwaltungsgebäude	3.600	48.620	3.600	43.700	1.861,90	36.641,42	
06 Einrichtungen für die gesamte Verwaltung	3.640	133.860	3.640	116.900	2.361,90	106.083,09	
0800 Einrichtungen und Maßnahmen für Verwaltungsangehörige	-	8.500	-	16.000	-	16.599,02	
0801 Einrichtungen und Maßnahmen für Verwaltungsangehörige	-	0	-	0	-	0,00	
08 Einrichtungen und Maßnahmen für Verwaltungsangehörige	-	8.500	-	16.000	-	16.599,02	
0 Allgemeine Verwaltung	67.640	982.605	61.440	969.960	81.794,12	950.189,65	
1100 Öffentliche Ordnung	1.200	700	700	2.000	751,93	6,99	
1120 Kommunale Verkehrsüberwachung	-	3.000	-	3.000	-	-	
1140 Klimaschutznetzwerk	11.593	19.323	10.633	17.723	-	-	
11 Öffentliche Ordnung	12.793	23.023	11.333	22.723	751,93	6,99	
1300 Brandschutz	9.500	153.075	6.500	152.400	7.688,98	94.796,68	
13 Brandschutz	9.500	153.075	6.500	152.400	7.688,98	94.796,68	
1600 Rettungsdienst, Rettungs- und Unfallstationen und dgl.	-	0	-	0	-	0,00	
16 Rettungsdienst	-	0	-	0	-	0,00	
1 Öffentliche Sicherheit und Ordnung	22.293	176.098	17.833	175.123	8.440,91	94.803,67	
2110 Grundschulen	0	384.154	0	351.202	-	356.239,96	
2130 Mittelschulen	0	141.067	0	131.043	-	115.989,00	
21 Grund- und Mittelschulen	0	525.221	0	482.245	-	472.228,96	
2920 Übrige schulische Aufgaben	-	-	-	300	-	0,00	
2950 Sonstige schulische Aufgaben	-	19.000	-	17.100	-	16.060,59	
29 Übrige schulische Aufgaben	-	19.000	-	17.400	-	16.060,59	
2 Schulen	0	544.221	0	499.645	-	488.289,55	
3330 Musikschulen	-	300	-	300	-	300,00	
33 Theater und Musikpflege	-	300	-	300	-	300,00	

Gesamtplan 2024 - Modell 1 aus den rechtskräftigen Vorjahreswerten kopiert							Beträge in EUR
Zusammenfassung der Einnahmen und Ausgaben - Verwaltungshaushalt nach Unterabschnitten							
Unterabschnitt Abschnitt/Einzelplan	Finanzplanungsjahr 2025		Finanzplanungsjahr 2026		Finanzplanungsjahr 2027		
	Einnahmen	Ausgaben	Einnahmen	Ausgaben	Einnahmen	Ausgaben	
Verwaltungshaushalt							
0000 Gemeinde-, Kreis- und Bezirksorgane	-	187.130	-	192.990	-	199.090	
00 Gemeinde-, Kreis- und Bezirksorgane	-	187.130	-	192.990	-	199.090	
0200 Hauptamt	53.800	372.950	55.300	385.410	56.800	398.280	
0241 Öffentlichkeitsarbeit Mitteilungsblatt	-	23.500	-	24.000	-	24.500	
02 Hauptverwaltung	53.800	396.450	55.300	409.410	56.800	422.780	
0301 Kämmerei	-	137.020	-	142.570	-	148.250	
0331 Kassenverwaltung	7.950	71.120	8.200	73.310	8.450	75.560	
0341 Steuerverwaltung	1.500	43.660	1.500	45.330	1.500	47.110	
0351 Liegenschaftsverwaltung	-	-	-	-	-	-	
03 Finanzverwaltung	9.450	251.800	9.700	261.210	9.950	270.920	
0501 Standesamt	-	17.500	-	17.500	-	17.500	
0521 Wahlen, Volksbegehren, Volksentscheid, Bürgerbegehren, Bürgerentscheid	2.500	10.540	2.500	14.360	2.500	10.360	
05 Besondere Dienststellen der allgemeinen Verwaltung	2.500	28.040	2.500	31.860	2.500	27.860	
0601 Zentrale EDV	0	81.200	0	83.200	0	85.200	
0602 Zentrale Vergaben ZV KD Oberland	40	6.540	40	7.040	40	7.540	
0681 Verwaltungsgebäude	3.600	49.700	3.600	50.890	3.600	52.090	
06 Einrichtungen für die gesamte Verwaltung	3.640	137.440	3.640	141.130	3.640	144.830	
0800 Einrichtungen und Maßnahmen für Verwaltungsangehörige	-	8.500	-	8.500	-	8.500	
0801 Einrichtungen und Maßnahmen für Verwaltungsangehörige	-	0	-	0	-	0	
08 Einrichtungen und Maßnahmen für Verwaltungsangehörige	-	8.500	-	8.500	-	8.500	
0 Allgemeine Verwaltung	69.390	1.009.360	71.140	1.045.100	72.890	1.073.980	
1100 Öffentliche Ordnung	1.200	700	1.200	700	1.200	700	
1120 Kommunale Verkehrsüberwachung	-	3.000	-	3.000	-	3.000	
1140 Klimaschutznetzwerk	9.665	16.110	7.428	12.382	7.428	12.382	
11 Öffentliche Ordnung	10.865	19.810	8.628	16.082	8.628	16.082	
1300 Brandschutz	9.500	139.885	9.500	140.755	9.500	141.625	
13 Brandschutz	9.500	139.885	9.500	140.755	9.500	141.625	
1600 Rettungsdienst, Rettungs- und Unfallstationen und dgl.	-	0	-	0	-	0	
16 Rettungsdienst	-	0	-	0	-	0	
1 Öffentliche Sicherheit und Ordnung	20.365	159.695	18.128	156.837	18.128	157.707	
2110 Grundschulen	0	0	0	384.154	0	384.154	
2130 Mittelschulen	0	0	0	141.067	0	141.067	
21 Grund- und Mittelschulen	0	0	0	525.221	0	525.221	
2920 Übrige schulische Aufgaben	-	-	-	-	-	-	
2950 Sonstige schulische Aufgaben	-	20.000	-	21.000	-	22.000	
29 Übrige schulische Aufgaben	-	20.000	-	21.000	-	22.000	
2 Schulen	0	20.000	0	546.221	0	547.221	
3330 Musikschulen	-	300	-	300	-	300	
33 Theater und Musikpflege	-	300	-	300	-	300	

Gesamtplan 2024 - Modell 1 aus den rechtskräftigen Vorjahreswerten kopiert							Beträge in EUR
Zusammenfassung der Einnahmen und Ausgaben - Verwaltungshaushalt nach Unterabschnitten							
Unterabschnitt Abschnitt/Einzelplan	Ansatz 2024		Ansatz 2023		Ergebnis 2022		
	Einnahmen	Ausgaben	Einnahmen	Ausgaben	Einnahmen	Ausgaben	
3420 Förderung von Verschönerungsvereinen, Heimatvereinen u.ä.	-	1.650	-	800	-	1.275,20	
3430 Volks-, Trachten-, Heimat- u Brauchtumsfeste	-	1.000	-	-	-	-	
3440 Gemeindechronik	-	1.000	-	-	-	-	
34 Heimat- u. sonst. Kulturpflege	-	3.650	-	800	-	1.275,20	
3501 Volkshochschulen	-	2.300	-	2.300	-	2.300,00	
3520 Öffentliche Büchereien	690	7.950	500	5.700	1.150,00	2.498,11	
35 Volksbildung	690	10.250	500	8.000	1.150,00	4.798,11	
3600 Naturschutz und Landschaftspflege	-	10.200	-	2.600	-	437,71	
3650 Denkmalschutz und -pflege	-	3.100	-	2.600	-	2.515,00	
36 Naturschutz, Denkmalschutz und -pflege	-	13.300	-	5.200	-	2.952,71	
3 wissenschaft, Forschung Kulturpflege	690	27.500	500	14.300	1.150,00	9.326,02	
4350 Soziale Sicherung Obdachlosigkeit	0	800	0	0	1.500,00	21.159,47	
43 Soziale Sicherung	0	800	0	0	1.500,00	21.159,47	
4600 Einrichtungen der Jugendarbeit, Spielplätze	0	11.700	0	9.700	0,00	9.454,88	
4601 Einrichtungen der Jugendarbeit	4.800	4.800	5.000	4.700	5.781,00	6.119,47	
4640 Tageseinrichtungen für Kinder	1.075.014	2.023.083	842.300	1.649.590	846.090,88	1.466.841,39	
4641 Waldkindergarten Eiselfing	-	46.683	-	66.580	-	60.294,68	
46 eigene Einrichtungen der Jugendhilfe	1.079.814	2.086.266	847.300	1.730.570	851.871,88	1.542.710,42	
4700 Förderung der Wohlfahrts- pflege	0	2.400	0	2.400	0,00	1.971,13	
47 Förderung anderer Träger der Wohlfahrtspflege und Jugend- hilfe sowie sonstiger Dritter	0	2.400	0	2.400	0,00	1.971,13	
4 Soziale Sicherung	1.079.814	2.089.466	847.300	1.732.970	853.371,88	1.565.841,02	
5500 Förderung des Sports	-	10.000	-	10.000	-	7.565,54	
55 Förderung des Sports	-	10.000	-	10.000	-	7.565,54	
5600 Sportanlagen-Turnhalle	81.956	125.761	92.811	174.300	110.571,71	127.851,35	
5601 Sportanlagen - Fußballanlage	500	28.625	500	18.700	1.483,83	11.638,14	
5602 Sportanlagen - Weiertrail	-	500	-	500	-	261,80	
56 Eigene Sportstätten	82.456	154.886	93.311	193.500	112.055,54	139.751,29	
5 Gesundheit, Sport, Erholung	82.456	164.886	93.311	203.500	112.055,54	147.316,83	
6000 Allgemeine Bauverwaltung Leitung Bauamt	300	93.300	300	92.200	214,60	75.242,37	
60 Bauverwaltung	300	93.300	300	92.200	214,60	75.242,37	
6100 Orts- und Regionalplanung	15.000	25.000	5.000	10.000	0,00	7.304,77	
61 Städtebauliche Planung, Städtebauförderung, Vermessung, Bauordnung	15.000	25.000	5.000	10.000	0,00	7.304,77	
6210 Bau- und Wohnungswesen, Verkehr	0	0	0	0	0,00	95,79	
62 Bau- und Wohnungswesen, Verkehr	0	0	0	0	0,00	95,79	
6300 Gemeindestraßen Gemeindebauhof	66.100	355.960	66.100	328.100	87.438,84	345.222,72	
63 Gemeindestraßen	66.100	355.960	66.100	328.100	87.438,84	345.222,72	

Gesamtplan 2024 - Modell 1 aus den rechtskräftigen Vorjahreswerten kopiert							Beträge in EUR	
Zusammenfassung der Einnahmen und Ausgaben - Verwaltungshaushalt nach Unterabschnitten								
Unterabschnitt Abschnitt/Einzelplan		Finanzplanungsjahr 2025		Finanzplanungsjahr 2026		Finanzplanungsjahr 2027		
		Einnahmen	Ausgaben	Einnahmen	Ausgaben	Einnahmen	Ausgaben	
3420	Förderung von Verschönerungs- vereinen, Heimatvereinen u.ä.	-	1.650	-	1.650	-	1.650	
3430	Volks-, Trachten-, Heimat- u. Brauchtumsfeste	-	0	-	0	-	0	
3440	Gemeindechronik	-	250	-	250	-	250	
34	Heimat- u. sonst. Kulturpflege	-	1.900	-	1.900	-	1.900	
3501	Volkshochschulen	-	2.300	-	2.300	-	2.300	
3520	Öffentliche Büchereien	750	5.600	750	5.650	750	5.700	
35	Volksbildung	750	7.900	750	7.950	750	8.000	
3600	Naturschutz und Landschaftspflege	-	10.200	-	10.200	-	10.200	
3650	Denkmalschutz und -pflege	-	3.100	-	3.100	-	3.100	
36	Naturschutz, Denkmalschutz und -pflege	-	13.300	-	13.300	-	13.300	
3	wissenschaft, Forschung Kulturpflege	750	23.400	750	23.450	750	23.500	
4350	Soziale Sicherung Obdachlosigkeit	0	0	0	0	0	0	
43	Soziale Sicherung	0	0	0	0	0	0	
4600	Einrichtungen der Jugendarbeit, Spielplätze	0	10.700	0	10.700	0	10.700	
4601	Einrichtungen der Jugendarbeit	4.800	4.800	4.800	4.800	4.800	4.800	
4640	Tageseinrichtungen für Kinder	1.105.014	2.074.553	1.135.014	2.126.023	1.165.014	2.177.603	
4641	waldkindergarten Eiselfing	-	26.683	-	26.683	-	26.683	
46	eigene Einrichtungen der Jugendhilfe	1.109.814	2.116.736	1.139.814	2.168.206	1.169.814	2.219.786	
4700	Förderung der wohlfahrts- pflege	0	2.400	0	2.400	0	2.400	
47	Förderung anderer Träger der wohlfahrtspflege und Jugend- hilfe sowie sonstiger Dritter	0	2.400	0	2.400	0	2.400	
4	Soziale Sicherung	1.109.814	2.119.136	1.139.814	2.170.606	1.169.814	2.222.186	
5500	Förderung des Sports	-	10.000	-	10.000	-	10.000	
55	Förderung des Sports	-	10.000	-	10.000	-	10.000	
5600	Sportanlagen-Turnhalle	81.956	126.460	81.956	130.280	81.956	134.220	
5601	Sportanlagen - Fußballanlage	500	18.635	500	18.645	500	18.655	
5602	Sportanlagen - weiertrail	-	500	-	500	-	500	
56	Eigene Sportstätten	82.456	145.595	82.456	149.425	82.456	153.375	
5	Gesundheit, Sport, Erholung	82.456	155.595	82.456	159.425	82.456	163.375	
6000	Allgemeine Bauverwaltung Leitung Bauamt	300	96.740	300	100.300	300	103.980	
60	Bauverwaltung	300	96.740	300	100.300	300	103.980	
6100	Orts- und Regionalplanung	0	10.000	0	10.000	0	10.000	
61	Städtebauliche Planung, Städtebauförderung, Vermessung, Bauordnung	0	10.000	0	10.000	0	10.000	
6210	Bau- und Wohnungswesen, Verkehr	0	0	0	0	0	0	
62	Bau- und Wohnungswesen, Verkehr	0	0	0	0	0	0	
6300	Gemeindestraßen Gemeindebauhof	66.100	363.660	66.100	371.600	66.100	378.880	
63	Gemeindestraßen	66.100	363.660	66.100	371.600	66.100	378.880	

Gesamtplan 2024 - Modell 1 aus den rechtskräftigen Vorjahreswerten kopiert							Beträge in EUR
Zusammenfassung der Einnahmen und Ausgaben - Verwaltungshaushalt nach Unterabschnitten							
Unterabschnitt Abschnitt/Einzelplan	Ansatz 2024		Ansatz 2023		Ergebnis 2022		
	Einnahmen	Ausgaben	Einnahmen	Ausgaben	Einnahmen	Ausgaben	
6701 Straßenbeleuchtung	-	15.000	-	17.500	-	11.375,46	
6751 Straßenreinigung	-	70.000	-	60.000	-	53.614,13	
67 Straßenbeleuchtung und -reinigung	-	85.000	-	77.500	-	64.989,59	
6900 Wasserläufe, Wasserbau, Grabenräumung	0	25.800	0	19.800	0,00	2.911,68	
69 Wasserläufe, Wasserbau	0	25.800	0	19.800	0,00	2.911,68	
6 Bau- und Wohnungswesen, Verkehr	81.400	585.060	71.400	527.600	87.653,44	495.766,92	
7000 Abwasserbeseitigung Gemeinde	235.000	262.735	200.000	209.200	199.335,72	176.732,95	
7005 Abwasserbeseitig. Alteiselfi	24.500	35.010	16.000	26.900	16.389,41	25.965,01	
7006 Abwasserbeseitig. Hebertsham	3.300	4.220	2.200	3.900	2.262,28	3.038,54	
70 Abwasserbeseitigung	262.800	301.965	218.200	240.000	217.987,41	205.736,50	
7196 Kleinleinleiterabgabe	3.000	3.000	3.000	3.000	2.488,10	2.503,44	
71 Abwasserbeseitigung	3.000	3.000	3.000	3.000	2.488,10	2.503,44	
7200 Abfallbeseitigung Wertstoffhof Eiselfing	21.000	39.450	21.000	39.500	21.209,10	30.533,54	
72 Abfallbeseitigung	21.000	39.450	21.000	39.500	21.209,10	30.533,54	
7390 Sonstige Märkte Eiselfinger Flohmarkt	2.500	2.500	0	0	-	-	
73 Märkte	2.500	2.500	0	0	-	-	
7500 Allgemeines Bestattungswesen	0	0	0	0	0,00	0,00	
75 Bestattungswesen	0	0	0	0	0,00	0,00	
7690 Gemeinschaftsgarten Bachmehring	-	0	-	-	-	-	
7691 Vereinshaus Alteiselfing	-	450	-	-	-	-	
76 Sonstige öffentliche Einrichtungen	-	450	-	-	-	-	
7701 Car-Sharing-Fuhrpark	0	9.860	0	16.500	0,00	0,00	
77 Hilfsbetriebe der Verwaltung	0	9.860	0	16.500	0,00	0,00	
7901 Fremdenverkehr, Fremdenverkehrsförderung	0	1.100	0	1.000	0,00	500,00	
7910 Sonstige Förderung der Wirtschaft	-	0	-	11.500	-	0,00	
7911 Sonstige Förderung der Wirtschaft	-	4.000	-	5.000	-	1.900,00	
79 sonstige Wirtschaftsförderung	0	5.100	0	17.500	0,00	2.400,00	
7 öffentl. Einrichtungen, Wirtschaftsförderung	289.300	362.325	242.200	316.500	241.684,61	241.173,48	
8101 Elektrizitätsversorgung	80.000	-	80.000	-	88.029,84	-	
8161 Fernwärmeversorgung	60.000	54.700	60.000	70.600	58.978,05	68.568,66	
8180 Telekommunikations- infrastruktur	-	10.000	-	10.000	-	0,00	
81 Versorgungsunternehmen	140.000	64.700	140.000	80.600	147.007,89	68.568,66	
8800 Sozialer Wohnungsbau	97.000	96.250	86.000	79.000	0,00	658,09	
8811 Unbebauter Grundbesitz	4.100	11.800	3.700	11.800	4.123,62	368,93	
88 Allgemeines Grundvermögen	101.100	108.050	89.700	90.800	4.123,62	1.027,02	
8 wirtschaftl. Unternehmen Grund- u. Sondervermögen	241.100	172.750	229.700	171.400	151.131,51	69.595,68	
9000 Steuern, allgemeine Zuweisung und allgemeine Umlagen	5.696.434	2.353.288	5.333.023	2.200.366	5.581.817,52	2.021.525,16	
90 Steuern, allgemeine Zuweisungen und allgemeine Umlagen	5.696.434	2.353.288	5.333.023	2.200.366	5.581.817,52	2.021.525,16	

Gesamtplan 2024 - Modell 1 aus den rechtskräftigen Vorjahreswerten kopiert Zusammenfassung der Einnahmen und Ausgaben - Verwaltungshaushalt nach Unterabschnitten							Beträge in EUR
Unterabschnitt Abschnitt/Einzelplan	Finanzplanungsjahr 2025		Finanzplanungsjahr 2026		Finanzplanungsjahr 2027		
	Einnahmen	Ausgaben	Einnahmen	Ausgaben	Einnahmen	Ausgaben	
6701 Straßenbeleuchtung	-	15.500	-	16.000	-	16.500	
6751 Straßenreinigung	-	70.000	-	70.000	-	70.000	
67 Straßenbeleuchtung und -reinigung	-	85.500	-	86.000	-	86.500	
6900 Wasserläufe, Wasserbau, Grabenräumung	0	19.800	0	19.800	0	19.800	
69 Wasserläufe, Wasserbau	0	19.800	0	19.800	0	19.800	
6 Bau- und Wohnungswesen, Verkehr	66.400	575.700	66.400	587.700	66.400	599.160	
7000 Abwasserbeseitigung Gemeinde	235.000	228.986	235.000	230.426	235.000	231.866	
7005 Abwasserbeseitig. Alteiselfing	24.500	22.241	24.500	22.241	24.500	22.241	
7006 Abwasserbeseitig. Hebertsham	3.300	3.950	3.300	3.950	3.300	3.950	
70 Abwasserbeseitigung	262.800	255.177	262.800	256.617	262.800	258.057	
7196 Kleinleinleiterabgabe	3.000	3.000	3.000	3.000	3.000	3.000	
71 Abwasserbeseitigung	3.000	3.000	3.000	3.000	3.000	3.000	
7200 Abfallbeseitigung wertstoffhof Eiselfing	21.000	40.740	21.000	42.040	21.000	43.350	
72 Abfallbeseitigung	21.000	40.740	21.000	42.040	21.000	43.350	
7390 Sonstige Märkte Eiselfinger Flohmarkt	2.500	2.500	2.500	2.500	2.500	2.500	
73 Märkte	2.500	2.500	2.500	2.500	2.500	2.500	
7500 Allgemeines Bestattungswesen	0	0	0	0	0	0	
75 Bestattungswesen	0	0	0	0	0	0	
7690 Gemeinschaftsgarten Bachmehring	-	250	-	250	-	250	
7691 Vereinshaus Alteiselfing	-	450	-	450	-	450	
76 Sonstige öffentliche Einrichtungen	-	700	-	700	-	700	
7701 Car-Sharing-Fuhrpark	0	9.860	0	9.860	0	9.860	
77 Hilfsbetriebe der Verwaltung	0	9.860	0	9.860	0	9.860	
7901 Fremdenverkehr, Fremdenverkehrsförderung	0	1.100	0	1.100	0	1.100	
7910 Sonstige Förderung der Wirtschaft	-	0	-	0	-	0	
7911 Sonstige Förderung der Wirtschaft	-	4.000	-	4.000	-	4.000	
79 sonstige Wirtschaftsförderung	0	5.100	0	5.100	0	5.100	
7 öffentl. Einrichtungen, Wirtschaftsförderung	289.300	317.077	289.300	319.817	289.300	322.567	
8101 Elektrizitätsversorgung	80.000	-	80.000	-	80.000	-	
8161 Fernwärmeversorgung	60.000	54.700	60.000	54.700	60.000	54.700	
8180 Telekommunikations- infrastruktur	-	0	-	0	-	0	
81 Versorgungsunternehmen	140.000	54.700	140.000	54.700	140.000	54.700	
8800 Sozialer Wohnungsbau	97.000	96.250	97.000	96.250	97.000	96.250	
8811 Unbebauter Grundbesitz	4.100	11.800	4.100	11.800	4.100	11.800	
88 Allgemeines Grundvermögen	101.100	108.050	101.100	108.050	101.100	108.050	
8 wirtschaftl. Unternehmen Grund- u. Sondervermögen	241.100	162.750	241.100	162.750	241.100	162.750	
9000 Steuern, allgemeine Zuweisungen und allgemeine Umlagen	5.828.098	2.409.764	5.937.009	2.468.996	6.111.704	2.533.537	
90 Steuern, allgemeine Zuweisungen und allgemeine Umlagen	5.828.098	2.409.764	5.937.009	2.468.996	6.111.704	2.533.537	

Gesamtplan 2024 - Modell 1 aus den rechtskräftigen Vorjahreswerten kopiert Zusammenfassung der Einnahmen und Ausgaben - Verwaltungshaushalt nach Unterabschnitten						Beträge in EUR	
Unterabschnitt Abschnitt/Einzelplan	Ansatz 2024		Ansatz 2023		Ergebnis 2022		
	Einnahmen	Ausgaben	Einnahmen	Ausgaben	Einnahmen	Ausgaben	
9100 Sonstige allgemeine Finanzwirtschaft (einschl. Allgemeine Rücklage)	110.800	213.728	119.700	205.043	59.788,88	1.095.060,43	
91 Sonstige allgemeine Finanzwirtschaft	110.800	213.728	119.700	205.043	59.788,88	1.095.060,43	
9200 Abwicklung der Vorjahre	0	0	0	0	0,00	0,00	
92 Abwicklung der Vorjahre	0	0	0	0	0,00	0,00	
9699 Verrechnungstechnischer Abschnitt	0	0	0	0	0,00	0,00	
96 Verrechnungstechnischer Abschnitt	0	0	0	0	0,00	0,00	
9 Allgemeine Finanzwirtschaft	5.807.234	2.567.016	5.452.723	2.405.409	5.641.606,40	3.116.585,59	
Verwaltungshaushalt	7.671.927	7.671.927	7.016.407	7.016.407	7.178.888,41	7.178.888,41	

Gesamtplan 2024 - Modell 1 aus den rechtskräftigen Vorjahreswerten kopiert							Beträge in EUR
Zusammenfassung der Einnahmen und Ausgaben - Verwaltungshaushalt nach Unterabschnitten							
Unterabschnitt Abschnitt/Einzelplan	Finanzplanungsjahr 2025		Finanzplanungsjahr 2026		Finanzplanungsjahr 2027		
	Einnahmen	Ausgaben	Einnahmen	Ausgaben	Einnahmen	Ausgaben	
9100 Sonstige allgemeine Finanzwirtschaft (einschl. Allgemeine Rücklage)	110.800	865.996	110.800	315.995	110.800	357.359	
91 Sonstige allgemeine Finanzwirtschaft	110.800	865.996	110.800	315.995	110.800	357.359	
9200 Abwicklung der Vorjahre	0	0	0	0	0	0	
92 Abwicklung der Vorjahre	0	0	0	0	0	0	
9699 Verrechnungstechnischer Abschnitt	0	0	0	0	0	0	
96 Verrechnungstechnischer Abschnitt	0	0	0	0	0	0	
9 Allgemeine Finanzwirtschaft	5.938.898	3.275.760	6.047.809	2.784.991	6.222.504	2.890.896	
Verwaltungshaushalt	7.818.473	7.818.473	7.956.897	7.956.897	8.163.342	8.163.342	

Gesamtplan 2024 - Modell 1 aus den rechtskräftigen Vorjahreswerten kopiert							Beträge in EUR
Zusammenfassung der Einnahmen und Ausgaben - Vermögenshaushalt nach Unterabschnitten							
Unterabschnitt Abschnitt/Einzelplan	Ansatz 2024		Ansatz 2023		Ergebnis 2022		
	Einnahmen	Ausgaben	Einnahmen	Ausgaben	Einnahmen	Ausgaben	
Vermögenshaushalt							
0200 Hauptamt	-	10.500	0	20.000	10.460,23	4.829,26	
0241 Hauptverwaltung	-	0	-	0	-	0,00	
02 Hauptverwaltung	-	10.500	0	20.000	10.460,23	4.829,26	
0521 kein Text vorhanden	-	-	-	0	-	-	
05 kein Text vorhanden	-	-	-	0	-	-	
0601 Einrichtungen für die gesamt Verwaltung	-	28.750	0	16.000	-	20.409,00	
0681 Verwaltungsgebäude	29.363	100.492	0	0	0,00	1.410,01	
06 Einrichtungen für die gesamte Verwaltung	29.363	129.242	0	16.000	0,00	21.819,01	
0 Allgemeine Verwaltung	29.363	139.742	0	36.000	10.460,23	26.648,27	
1300 Brandschutz Freiwillige Ortsfeuerwehren	73.286	313.632	13.800	297.000	2.000,00	10.503,85	
13 Brandschutz	73.286	313.632	13.800	297.000	2.000,00	10.503,85	
1600 Rettungsdienst, Rettungs- un Unfallstationen und dgl.	-	0	-	0	-	0,00	
16 Rettungsdienst	-	0	-	0	-	0,00	
1 Öffentliche Sicherheit und Ordnung	73.286	313.632	13.800	297.000	2.000,00	10.503,85	
2110 Grundschulen	-	0	-	3.000	-	1.283,13	
2130 Mittelschulen	-	0	-	0	-	0,00	
21 Grund- und Mittelschulen	-	0	-	3.000	-	1.283,13	
2 Schulen	-	0	-	3.000	-	1.283,13	
3520 Öffentliche Büchereien	-	0	0	0	-	0,00	
35 Volksbildung	-	0	0	0	-	0,00	
3 wissenschaft, Forschung Kulturpflege	-	0	0	0	-	0,00	
4600 Einrichtungen der Jugendarbeit, Spielplätze	0	16.000	0	10.000	0,00	0,00	
4640 Tageseinrichtungen für Kinde	37.160	126.610	150.000	44.000	0,00	673.312,73	
4641 Waldkindergarten Eiselfing	-	0	-	2.500	-	16.702,74	
46 eigene Einrichtungen der Jugendhilfe	37.160	142.610	150.000	56.500	0,00	690.015,47	
4 Soziale Sicherung	37.160	142.610	150.000	56.500	0,00	690.015,47	
5500 Förderung des Sports	-	0	-	0	-	0,00	
55 Förderung des Sports	-	0	-	0	-	0,00	
5600 Sportanlagen -Turnhalle	132.651	441.383	14.000	182.000	0,00	3.104,42	
5601 Sportanlagen - Fußballanlage	-	30.000	-	-	-	-	
5602 Sportanlagen - weihenreithal	-	0	-	0	-	1.305,22	
56 Eigene Sportstätten	132.651	471.383	14.000	182.000	0,00	4.409,64	
5 Gesundheit, Sport, Erholung	132.651	471.383	14.000	182.000	0,00	4.409,64	
6200 Wohnungsbauförderung und Wohnungsfürsorge	160.000	75.000	0	0	0,00	0,00	
62 Wohnungsbauförderung und Wohnungsfürsorge	160.000	75.000	0	0	0,00	0,00	

Gesamtplan 2024 - Modell 1 aus den rechtskräftigen Vorjahreswerten kopiert							Beträge in EUR
Zusammenfassung der Einnahmen und Ausgaben - Vermögenshaushalt nach Unterabschnitten							
Unterabschnitt Abschnitt/Einzelplan	Finanzplanungsjahr 2025		Finanzplanungsjahr 2026		Finanzplanungsjahr 2027		
	Einnahmen	Ausgaben	Einnahmen	Ausgaben	Einnahmen	Ausgaben	
Vermögenshaushalt							
0200 Hauptamt	-	3.000	-	3.000	-	3.000	
0241 Hauptverwaltung	-	0	-	-	-	-	
02 Hauptverwaltung	-	3.000	-	3.000	-	3.000	
0521 kein Text vorhanden	-	-	-	-	-	-	
05 kein Text vorhanden	-	-	-	-	-	-	
0601 Einrichtungen für die gesamte Verwaltung	-	5.000	-	17.500	-	1.000	
0681 Verwaltungsgebäude	0	0	0	0	0	0	
06 Einrichtungen für die gesamte Verwaltung	0	5.000	0	17.500	0	1.000	
0 Allgemeine Verwaltung	0	8.000	0	20.500	0	4.000	
1300 Brandschutz Freiwillige Ortsfeuerwehren	0	530.000	126.000	730.000	0	130.000	
13 Brandschutz	0	530.000	126.000	730.000	0	130.000	
1600 Rettungsdienst, Rettungs- und Unfallstationen und dgl.	-	0	-	-	-	-	
16 Rettungsdienst	-	0	-	-	-	-	
1 Öffentliche Sicherheit und Ordnung	0	530.000	126.000	730.000	0	130.000	
2110 Grundschulen	-	900.000	-	0	-	0	
2130 Mittelschulen	-	0	-	0	-	0	
21 Grund- und Mittelschulen	-	900.000	-	0	-	0	
2 Schulen	-	900.000	-	0	-	0	
3520 Öffentliche Büchereien	-	0	-	-	-	-	
35 Volksbildung	-	0	-	-	-	-	
3 Wissenschaft, Forschung Kulturpflege	-	0	-	-	-	-	
4600 Einrichtungen der Jugendarbeit, Spielplätze	0	0	-	0	-	0	
4640 Tageseinrichtungen für Kinder	0	0	0	0	0	0	
4641 Waldkindergarten Eiselfing	-	0	-	0	-	-	
46 eigene Einrichtungen der Jugendhilfe	0	0	0	0	0	0	
4 Soziale Sicherung	0	0	0	0	0	0	
5500 Förderung des Sports	-	0	-	-	-	-	
55 Förderung des Sports	-	0	-	-	-	-	
5600 Sportanlagen -Turnhalle	0	0	0	0	0	0	
5601 Sportanlagen - Fußballanlage	-	0	-	0	-	0	
5602 Sportanlagen - weiertrail	-	0	-	-	-	-	
56 Eigene Sportstätten	0	0	0	0	0	0	
5 Gesundheit, Sport, Erholung	0	0	0	0	0	0	
6200 Wohnungsbauförderung und Wohnungsfürsorge	0	0	0	0	0	0	
62 Wohnungsbauförderung und Wohnungsfürsorge	0	0	0	0	0	0	

Gesamtplan 2024 - Modell 1 aus den rechtskräftigen Vorjahreswerten kopiert							Beträge in EUR
Zusammenfassung der Einnahmen und Ausgaben - Vermögenshaushalt nach Unterabschnitten							
Unterabschnitt Abschnitt/Einzelplan	Ansatz 2024		Ansatz 2023		Ergebnis 2022		
	Einnahmen	Ausgaben	Einnahmen	Ausgaben	Einnahmen	Ausgaben	
6300 Gemeindestraßen Gemeindebauhof	78.221	213.532	40.000	464.000	69.343,00	21.736,47	
63 Gemeindestraßen	78.221	213.532	40.000	464.000	69.343,00	21.736,47	
6700 Straßenbeleuchtung	-	2.500	-	0	-	0,00	
67 Straßenbeleuchtung und -reinigung	-	2.500	-	0	-	0,00	
6900 Wasserläufe, Wasserbau	-	5.000	-	0	-	0,00	
69 Wasserläufe, Wasserbau	-	5.000	-	0	-	0,00	
6 Bau- und Wohnungswesen, Verkehr	238.221	296.032	40.000	464.000	69.343,00	21.736,47	
7000 Abwasserbeseitigung Gemeinde	30.000	247.000	110.000	178.000	14.374,72	16.346,71	
7005 Abwasserbeseitig. Alteiselfi	1.000	15.000	1.000	0	0,00	0,00	
7006 Abwasserbeseitig. Hebertsham	0	0	0	0	0,00	0,00	
70 Abwasserbeseitigung	31.000	262.000	111.000	178.000	14.374,72	16.346,71	
7200 Öffentl. Einrichtungen, Wirtschaftsförderung	5.000	5.000	-	1.000	-	0,00	
72 Öffentl. Einrichtungen, Wirtschaftsförderung	5.000	5.000	-	1.000	-	0,00	
7690 Gemeinschaftsgarten Bachmehring	0	5.000	-	-	-	-	
76 Sonstige öffentliche Einrichtungen	0	5.000	-	-	-	-	
7701 Car-Sharing-Fuhrpark	-	0	-	0	-	6.302,94	
77 Hilfsbetriebe der Verwaltung	-	0	-	0	-	6.302,94	
7900 Fremdenverkehr, sonstige Wirtschaftsförderung	0	-	0	-	0,00	-	
7910 Fremdenverkehr, sonstige Förderung von Wirtschaft und Verkehr	-	-	-	0	-	0,00	
79 Fremdenverkehr, sonstige Förderung von Wirtschaft und Verkehr	0	-	0	0	0,00	0,00	
7 Öffentl. Einrichtungen, Wirtschaftsförderung	36.000	272.000	111.000	179.000	14.374,72	22.649,65	
8161 Fernwärmeversorgung	131.911	333.638	7.920	10.000	-	0,00	
8170 Regionalwerk Rosenheim	-	30.000	-	-	-	-	
8180 Telekommunikations- infrastruktur	36.690	60.000	350.000	390.000	47.231,00	12.572,71	
81 Versorgungsunternehmen	168.601	423.638	357.920	400.000	47.231,00	12.572,71	
8800 Sozialer Wohnungsbau	0	0	724.500	25.000	0,00	1.318.184,70	
8811 Unbebauter Grundbesitz	15.000	37.500	-	47.000	-	28.370,83	
88 Allgemeines Grundvermögen	15.000	37.500	724.500	72.000	0,00	1.346.555,53	
8 wirtschaftl. Unternehmen Grund- u. Sondervermögen	183.601	461.138	1.082.420	472.000	47.231,00	1.359.128,24	
9000 Steuern, allgemeine Zuweisung und allgemeine Umlagen	126.500	-	126.500	-	126.500,00	-	
90 Steuern, allgemeine Zuweisungen und allgemeine Umlagen	126.500	-	126.500	-	126.500,00	-	
9100 Sonstige allgemeine Finanzwirtschaft (einschl. Allgemeine Rücklage)	1.422.755	183.000	586.980	435.200	4.304.826,87	2.438.361,10	
91 Sonstige allgemeine Finanzwirtschaft	1.422.755	183.000	586.980	435.200	4.304.826,87	2.438.361,10	

Gesamtplan 2024 - Modell 1 aus den rechtskräftigen Vorjahreswerten kopiert							Beträge in EUR
Zusammenfassung der Einnahmen und Ausgaben - Vermögenshaushalt nach Unterabschnitten							
Unterabschnitt Abschnitt/Einzelplan	Finanzplanungsjahr 2025		Finanzplanungsjahr 2026		Finanzplanungsjahr 2027		
	Einnahmen	Ausgaben	Einnahmen	Ausgaben	Einnahmen	Ausgaben	
6300 Gemeindestraßen Gemeindebauhof	45.000	100.000	45.000	100.000	45.000	100.000	
63 Gemeindestraßen	45.000	100.000	45.000	100.000	45.000	100.000	
6700 Straßenbeleuchtung	-	0	-	0	-	0	
67 Straßenbeleuchtung und -reinigung	-	0	-	0	-	0	
6900 Wasserläufe, Wasserbau	-	0	-	0	-	0	
69 Wasserläufe, Wasserbau	-	0	-	0	-	0	
6 Bau- und Wohnungswesen, Verkehr	45.000	100.000	45.000	100.000	45.000	100.000	
7000 Abwasserbeseitigung Gemeinde	30.000	90.000	30.000	20.000	30.000	20.000	
7005 Abwasserbeseitig. Alteiselfing	1.000	15.000	1.000	0	0	0	
7006 Abwasserbeseitig. Hebertsham	0	0	-	-	-	-	
70 Abwasserbeseitigung	31.000	105.000	31.000	20.000	30.000	20.000	
7200 Öffentl. Einrichtungen, Wirtschaftsförderung	0	0	0	0	0	0	
72 Öffentl. Einrichtungen, Wirtschaftsförderung	0	0	0	0	0	0	
7690 Gemeinschaftsgarten Bachmehring	12.500	20.000	0	0	0	0	
76 Sonstige öffentliche Einrichtungen	12.500	20.000	0	0	0	0	
7701 Car-Sharing-Fuhrpark	-	0	-	-	-	-	
77 Hilfsbetriebe der Verwaltung	-	0	-	-	-	-	
7900 Fremdenverkehr, sonstige Wirtschaftsförderung	0	-	-	-	-	-	
7910 Fremdenverkehr, sonstige Förderung von Wirtschaft und Verkehr	-	-	-	-	-	-	
79 Fremdenverkehr, sonstige Förderung von Wirtschaft und Verkehr	0	-	-	-	-	-	
7 Öffentl. Einrichtungen, Wirtschaftsförderung	43.500	125.000	31.000	20.000	30.000	20.000	
8161 Fernwärmeversorgung	0	0	0	0	0	0	
8170 Regionalwerk Rosenheim	-	0	-	0	-	0	
8180 Telekommunikations- infrastruktur	540.000	540.000	270.000	300.000	0	0	
81 Versorgungsunternehmen	540.000	540.000	270.000	300.000	0	0	
8800 Sozialer Wohnungsbau	0	0	0	0	0	0	
8811 Unbebauter Grundbesitz	0	17.500	0	17.500	0	17.500	
88 Allgemeines Grundvermögen	0	17.500	0	17.500	0	17.500	
8 wirtschaftl. Unternehmen Grund- u. Sondervermögen	540.000	557.500	270.000	317.500	0	17.500	
9000 Steuern, allgemeine Zuweisungen und allgemeine Umlagen	126.500	-	126.500	-	126.500	-	
90 Steuern, allgemeine Zuweisungen und allgemeine Umlagen	126.500	-	126.500	-	126.500	-	
9100 Sonstige allgemeine Finanzwirtschaft (einschl. Allgemeine Rücklage)	1.723.096	257.596	755.600	166.100	300.859	230.859	
91 Sonstige allgemeine Finanzwirtschaft	1.723.096	257.596	755.600	166.100	300.859	230.859	

Gesamtplan 2024 - Modell 1 aus den rechtskräftigen Vorjahreswerten kopiert						Beträge in EUR	
Zusammenfassung der Einnahmen und Ausgaben - Vermögenshaushalt nach Unterabschnitten							
Unterabschnitt Abschnitt/Einzelplan	Ansatz 2024		Ansatz 2023		Ergebnis 2022		
	Einnahmen	Ausgaben	Einnahmen	Ausgaben	Einnahmen	Ausgaben	
9200 Abwicklung der Vorjahre	0	0	0	0	0,00	0,00	
92 Abwicklung der Vorjahre	0	0	0	0	0,00	0,00	
9699 Verrechnungstechnischer Abschnitt	0	0	0	0	0,00	0,00	
96 Verrechnungstechnischer Abschnitt	0	0	0	0	0,00	0,00	
9 Allgemeine Finanzwirtschaft	1.549.255	183.000	713.480	435.200	4.431.326,87	2.438.361,10	
Vermögenshaushalt	2.279.537	2.279.537	2.124.700	2.124.700	4.574.735,82	4.574.735,82	
Gesamthaushalt	9.951.464	9.951.464	9.141.107	9.141.107	11.753.624,23	11.753.624,23	

Gesamtplan 2024 - Modell 1 aus den rechtskräftigen Vorjahreswerten kopiert							Beträge in EUR
Zusammenfassung der Einnahmen und Ausgaben - Vermögenshaushalt nach Unterabschnitten							
Unterabschnitt Abschnitt/Einzelplan	Finanzplanungsjahr 2025		Finanzplanungsjahr 2026		Finanzplanungsjahr 2027		
	Einnahmen	Ausgaben	Einnahmen	Ausgaben	Einnahmen	Ausgaben	
9200 Abwicklung der Vorjahre	0	0	-	-	-	-	
92 Abwicklung der Vorjahre	0	0	-	-	-	-	
9699 Verrechnungstechnischer Abschnitt	0	0	-	-	-	-	
96 Verrechnungstechnischer Abschnitt	0	0	-	-	-	-	
9 Allgemeine Finanzwirtschaft	1.849.596	257.596	882.100	166.100	427.359	230.859	
<hr/>							
Vermögenshaushalt	2.478.096	2.478.096	1.354.100	1.354.100	502.359	502.359	
Gesamthaushalt	10.296.569	10.296.569	9.310.997	9.310.997	8.665.701	8.665.701	

G e s a m t p l a n

Haushaltsquerschnitt

Gesamtplan 2024 - Modell 1 aus den rechtskräftigen Vorjahreswerten kopiert										Beträge in EUR
2. Haushaltsquerschnitt - A: Einzelpläne 0-8 pro Einwohner bei 3.192 Einwohnern (Stand: 30.06.2021)										
Gl	Einnahmen aus Verw. u. Betrieb	sonstige Finanz- einnahmen	Personal- ausgaben	sächl. Verw. u. Betriebs- aufwand	Zuwei- sungen u. Zuschüsse	Zuschuß- bedarf (Sp. 3+4 - 5,6,7)	obj.bez. Einn. des Vermögens- haushalts	Baumaß- nahmen	sonstige Investi- tions- ausgaben	Verpfl.- ermäch- tigungen
	10-17,19	20-22 24-26,28	40-46	50-68 84,86,69	70-79	-	30-36	94-96	90-93 98,991	-
1/2	3	4	5	6	7	8	9	10	11	12
0	Allgemeine Verwaltung									
00	Gemeinde-, Kreis- und Bezirksorgane									
000	0	0	175.000	6.100	400	181.500-	0	0	0	0
E:			54,82	1,91	0,13	56,86-				
00	0	0	175.000	6.100	400	181.500-	0	0	0	0
E:			54,82	1,91	0,13	56,86-				
02	Hauptverwaltung									
020	52.300	0	269.800	96.100	0	313.600-	0	0	10.500	0
E:	16,38		84,52	30,11		98,25-			3,29	
024	0	0	0	23.000	0	23.000-	0	0	0	0
E:				7,21		7,21-				
02	52.300	0	269.800	119.100	0	336.600-	0	0	10.500	0
E:	16,38		84,52	37,31		105,45-			3,29	
03	Finanzverwaltung									
030	0	0	131.100	700	0	131.800-	0	0	0	0
E:			41,07	0,22		41,29-				
033	7.200	500	55.505	13.500	0	61.305-	0	0	0	0
E:	2,26	0,16	17,39	4,23		19,21-				
034	0	1.500	41.300	700	0	40.500-	0	0	0	0
E:		0,47	12,94	0,22		12,69-				
035	0	0	0	0	0	0	0	0	0	0
03	7.200	2.000	227.905	14.900	0	233.605-	0	0	0	0
E:	2,26	0,63	71,40	4,67		73,18-				
05	Besondere Dienststellen der allgemeinen Verwaltung									
050	0	0	0	17.500	0	17.500-	0	0	0	0
E:				5,48		5,48-				
052	2.500	0	840	8.700	0	7.040-	0	0	0	0
E:	0,78		0,26	2,73		2,21-				
05	2.500	0	840	26.200	0	24.540-	0	0	0	0
E:	0,78		0,26	8,21		7,69-				
06	Einrichtungen für die gesamte Verwaltung									
060	40	0	40	79.200	6.000	85.200-	0	0	28.750	0
E:	0,01		0,01	24,81	1,88	26,69-			9,01	
068	3.600	0	26.600	22.020	0	45.020-	29.363	100.492	0	0
E:	1,13		8,33	6,90		14,10-	9,20	31,48		
06	3.640	0	26.640	101.220	6.000	130.220-	29.363	100.492	28.750	0
E:	1,14		8,35	31,71	1,88	40,80-	9,20	31,48	9,01	
08	Einrichtungen und Maßnahmen für Verwaltungsangehörige									
080	0	0	5.000	3.500	0	8.500-	0	0	0	0
E:			1,57	1,10		2,66-				
08	0	0	5.000	3.500	0	8.500-	0	0	0	0
E:			1,57	1,10		2,66-				
0	65.640	2.000	705.185	271.020	6.400	914.965-	29.363	100.492	39.250	0
E:	20,56	0,63	220,92	84,91	2,01	286,64-	9,20	31,48	12,30	

Gesamtplan 2024 - Modell 1 aus den rechtskräftigen Vorjahreswerten kopiert										
2. Haushaltsquerschnitt - A: Einzelpläne 0-8										
pro Einwohner bei 3.192 Einwohnern (Stand: 30.06.2021)										
Beträge in EUR										
Gl	Einnahmen aus Verw. u. Betrieb	sonstige Finanzeinnahmen	Personalausgaben	sächsl. Verw. u. Betriebsaufwand	Zuweisungen u. Zuschüsse	Zuschußbedarf (Sp. 3+4 - 5,6,7)	obj.bez. Einn. des Vermögenshaushalts	Baumaßnahmen	sonstige Investitionsausgaben	Verpfl.-ermächtigungen
	10-17,19	20-22 24-26,28	40-46	50-68 84,86,69	70-79	-	30-36	94-96	90-93 98,991	-
1/2	3	4	5	6	7	8	9	10	11	12
1	Öffentliche Sicherheit und Ordnung									
11	Öffentliche Ordnung									
110	1.200	0	0	700	0	500	0	0	0	0
E:	0,38			0,22		0,16				
112	0	0	0	0	3.000	3.000-	0	0	0	0
E:					0,94	0,94-				
114	11.593	0	0	19.323	0	7.730-	0	0	0	0
E:	3,63			6,05		2,42-				
11	12.793	0	0	20.023	3.000	10.230-	0	0	0	0
E:	4,01			6,27	0,94	3,20-				
13	Brandschutz									
130	9.500	0	22.200	129.675	1.200	143.575-	73.286	117.232	196.400	0
E:	2,98		6,95	40,63	0,38	44,98-	22,96	36,73	61,53	
13	9.500	0	22.200	129.675	1.200	143.575-	73.286	117.232	196.400	0
E:	2,98		6,95	40,63	0,38	44,98-	22,96	36,73	61,53	
16	Rettungsdienst									
160	0	0	0	0	0	0	0	0	0	0
16	0	0	0	0	0	0	0	0	0	0
1	22.293	0	22.200	149.698	4.200	153.805-	73.286	117.232	196.400	0
E:	6,98		6,95	46,90	1,32	48,18-	22,96	36,73	61,53	
2	Schulen									
21	Grund- und Mittelschulen									
211	0	0	0	0	384.154	384.154-	0	0	0	0
E:					120,35	120,35-				
213	0	0	0	0	141.067	141.067-	0	0	0	0
E:					44,19	44,19-				
21	0	0	0	0	525.221	525.221-	0	0	0	0
E:					164,54	164,54-				
29	Übrige schulische Aufgaben									
295	0	0	0	19.000	0	19.000-	0	0	0	0
E:				5,95		5,95-				
29	0	0	0	19.000	0	19.000-	0	0	0	0
E:				5,95		5,95-				
2	0	0	0	19.000	525.221	544.221-	0	0	0	0
E:				5,95	164,54	170,50-				
3	Wissenschaft, Forschung									
33	Kulturpflege									
333	Theater und Musikpflege									
333	0	0	0	0	300	300-	0	0	0	0
E:					0,09	0,09-				
33	0	0	0	0	300	300-	0	0	0	0
E:					0,09	0,09-				
34	Heimat- u. sonst. Kulturpflege									
342	0	0	0	650	1.000	1.650-	0	0	0	0
E:				0,20	0,31	0,52-				
343	0	0	0	1.000	0	1.000-	0	0	0	0
E:				0,31		0,31-				
344	0	0	0	1.000	0	1.000-	0	0	0	0
E:				0,31		0,31-				
34	0	0	0	2.650	1.000	3.650-	0	0	0	0
E:				0,83	0,31	1,14-				

Gesamtplan 2024 - Modell 1 aus den rechtskräftigen Vorjahreswerten kopiert										
2. Haushaltsquerschnitt - A: Einzelpläne 0-8										
pro Einwohner bei 3.192 Einwohnern (Stand: 30.06.2021)										
Beträge in EUR										
G1	Einnahmen aus Verw. u. Betrieb	sonstige Finanzeinnahmen	Personalausgaben	sächl. Verw. u. Betriebsaufwand	Zuweisungen u. Zuschüsse	Zuschußbedarf (Sp. 3+4 - 5,6,7)	obj.bez. Einn. des Vermögenshaushalts	Baumaßnahmen	sonstige Investitionsausgaben	Verpfl.-ermächtigungen
	10-17,19	20-22 24-26,28	40-46	50-68 84,86,69	70-79	-	30-36	94-96	90-93 98,991	-
1/2	3	4	5	6	7	8	9	10	11	12
35	volksbildung									
350	0	0	0	0	2.300	2.300-	0	0	0	0
E:					0,72	0,72-				
352	690	0	0	6.450	1.500	7.260-	0	0	0	0
E:	0,22			2,02	0,47	2,27-				
35	690	0	0	6.450	3.800	9.560-	0	0	0	0
E:	0,22			2,02	1,19	2,99-				
36	Naturschutz, Denkmalschutz und -pflege									
360	0	0	0	10.200	0	10.200-	0	0	0	0
E:				3,20		3,20-				
365	0	0	0	0	3.100	3.100-	0	0	0	0
E:					0,97	0,97-				
36	0	0	0	10.200	3.100	13.300-	0	0	0	0
E:				3,20	0,97	4,17-				
3	690	0	0	19.300	8.200	26.810-	0	0	0	0
E:	0,22			6,05	2,57	8,40-				
4	Soziale Sicherung									
43	Soziale Sicherung									
435	0	0	0	800	0	800-	0	0	0	0
E:				0,25		0,25-				
43	0	0	0	800	0	800-	0	0	0	0
E:				0,25		0,25-				
46	eigene Einrichtungen der Jugendhilfe									
460	4.800	0	0	16.500	0	11.700-	0	16.000	0	0
E:	1,50			5,17		3,67-		5,01		
464	1.075.014	0	34.800	42.923	1.992.043	994.752-	37.160	125.110	1.500	0
E:	336,78		10,90	13,45	624,07	311,64-	11,64	39,19	0,47	
46	1.079.814	0	34.800	59.423	1.992.043	1.006.452-	37.160	141.110	1.500	0
E:	338,29		10,90	18,62	624,07	315,30-	11,64	44,21	0,47	
47	Förderung anderer Träger der wohlfahrtspflege und Jugendhilfe sowie sonstiger Dritter									
470	0	0	0	0	2.400	2.400-	0	0	0	0
E:					0,75	0,75-				
47	0	0	0	0	2.400	2.400-	0	0	0	0
E:					0,75	0,75-				
4	1.079.814	0	34.800	60.223	1.994.443	1.009.652-	37.160	141.110	1.500	0
E:	338,29		10,90	18,87	624,83	316,31-	11,64	44,21	0,47	
5	Gesundheit, Sport, Erholung									
55	Förderung des Sports									
550	0	0	0	0	10.000	10.000-	0	0	0	0
E:					3,13	3,13-				
55	0	0	0	0	10.000	10.000-	0	0	0	0
E:					3,13	3,13-				
56	Eigene Sportstätten									
560	82.456	0	78.900	75.986	0	72.430-	132.651	471.383	0	0
E:	25,83		24,72	23,81		22,69-	41,56	147,68		
56	82.456	0	78.900	75.986	0	72.430-	132.651	471.383	0	0
E:	25,83		24,72	23,81		22,69-	41,56	147,68		
5	82.456	0	78.900	75.986	10.000	82.430-	132.651	471.383	0	0
E:	25,83		24,72	23,81	3,13	25,82-	41,56	147,68		

Gesamtplan 2024 - Modell 1 aus den rechtskräftigen Vorjahreswerten kopiert										
2. Haushaltsquerschnitt - A: Einzelpläne 0-8										
pro Einwohner bei 3.192 Einwohnern (Stand: 30.06.2021)										
Beträge in EUR										
G1	Einnahmen aus Verw. u. Betrieb	sonstige Finanzeinnahmen	Personalausgaben	sächl. Verw. u. Betriebsaufwand	Zuweisungen u. Zuschüsse	Zuschußbedarf (Sp. 3+4 - 5,6,7)	obj.bez. Einn. des Vermögenshaushalts	Baumaßnahmen	sonstige Investitionsausgaben	Verpfl.-ermächtigungen
	10-17,19	20-22 24-26,28	40-46	50-68 84,86,69	70-79	-	30-36	94-96	90-93 98,991	-
1/2	3	4	5	6	7	8	9	10	11	12
6	Bau- und Wohnungswesen, Verkehr									
60	Bauverwaltung									
600	300	0	86.800	6.500	0	93.000-	0	0	0	0
E:	0,09		27,19	2,04		29,14-				
60	300	0	86.800	6.500	0	93.000-	0	0	0	0
E:	0,09		27,19	2,04		29,14-				
61	Städtebauliche Planung, Städtebauförderung, Vermessung, Bauordnung									
610	15.000	0	0	25.000	0	10.000-	0	0	0	0
E:	4,70			7,83		3,13-				
61	15.000	0	0	25.000	0	10.000-	0	0	0	0
E:	4,70			7,83		3,13-				
62	Wohnungsbauförderung und Wohnungsfürsorge									
620	0	0	0	0	0	0	160.000	0	75.000	0
E:							50,13		23,50	
621	0	0	0	0	0	0	0	0	0	0
62	0	0	0	0	0	0	160.000	0	75.000	0
E:							50,13		23,50	
63	Gemeindestraßen									
630	66.100	0	166.100	189.860	0	289.860-	78.221	143.532	70.000	0
E:	20,71		52,04	59,48		90,81-	24,51	44,97	21,93	
63	66.100	0	166.100	189.860	0	289.860-	78.221	143.532	70.000	0
E:	20,71		52,04	59,48		90,81-	24,51	44,97	21,93	
67	Straßenbeleuchtung und -reinigung									
670	0	0	0	15.000	0	15.000-	0	2.500	0	0
E:				4,70		4,70-		0,78		
675	0	0	0	70.000	0	70.000-	0	0	0	0
E:				21,93		21,93-				
67	0	0	0	85.000	0	85.000-	0	2.500	0	0
E:				26,63		26,63-		0,78		
69	Wasserläufe, Wasserbau									
690	0	0	0	25.000	800	25.800-	0	5.000	0	0
E:				7,83	0,25	8,08-		1,57		
69	0	0	0	25.000	800	25.800-	0	5.000	0	0
E:				7,83	0,25	8,08-		1,57		
6	81.400	0	252.900	331.360	800	503.660-	238.221	151.032	145.000	0
E:	25,50		79,23	103,81	0,25	157,79-	74,63	47,32	45,43	
7	Öffentl. Einrichtungen, Wirtschaftsförderung									
70	Abwasserbeseitigung									
700	262.800	0	21.000	280.965	0	39.165-	31.000	242.000	20.000	0
E:	82,33		6,58	88,02		12,27-	9,71	75,81	6,27	
70	262.800	0	21.000	280.965	0	39.165-	31.000	242.000	20.000	0
E:	82,33		6,58	88,02		12,27-	9,71	75,81	6,27	
71	Abwasserbeseitigung									
719	3.000	0	0	3.000	0	0	0	0	0	0
E:	0,94			0,94						
71	3.000	0	0	3.000	0	0	0	0	0	0
E:	0,94			0,94						

Gesamtplan 2024 - Modell 1 aus den rechtskräftigen Vorjahreswerten kopiert										Beträge in EUR
2. Haushaltsquerschnitt - A: Einzelpläne 0-8 pro Einwohner bei 3.192 Einwohnern (Stand: 30.06.2021)										
G1	Einnahmen aus Verw. u. Betrieb	sonstige Finanz- einnahmen	Personal- ausgaben	sächl. Verw. u. Betriebs- aufwand	Zuwei- sungen u. Zuschüsse	Zuschuß- bedarf (Sp. 3+4 - 5,6,7)	obj.bez. Einn. des Vermögens- haushalts	Baumaß- nahmen	sonstige Investi- tions- ausgaben	Verpfl.- ermäch- tigungen
	10-17,19	20-22 24-26,28	40-46	50-68 84,86,69	70-79	-	30-36	94-96	90-93 98,991	-
1/2	3	4	5	6	7	8	9	10	11	12
72	Abfallbeseitigung									
720	21.000	0	31.100	8.350	0	18.450-	5.000	5.000	0	0
E:	6,58		9,74	2,62		5,78-	1,57	1,57		
72	21.000	0	31.100	8.350	0	18.450-	5.000	5.000	0	0
E:	6,58		9,74	2,62		5,78-	1,57	1,57		
73	Märkte									
739	2.500	0	0	1.500	1.000	0	0	0	0	0
E:	0,78			0,47	0,31					
73	2.500	0	0	1.500	1.000	0	0	0	0	0
E:	0,78			0,47	0,31					
75	Bestattungswesen									
750	0	0	0	0	0	0	0	0	0	0
75	0	0	0	0	0	0	0	0	0	0
76	Sonstige öffentliche Einrichtungen									
769	0	0	0	450	0	450-	0	0	5.000	0
E:				0,14		0,14-			1,57	
76	0	0	0	450	0	450-	0	0	5.000	0
E:				0,14		0,14-			1,57	
77	Hilfsbetriebe der Verwaltung									
770	0	0	0	9.860	0	9.860-	0	0	0	0
E:				3,09		3,09-				
77	0	0	0	9.860	0	9.860-	0	0	0	0
E:				3,09		3,09-				
79	Fremdenverkehr, sonstige Förderung von Wirtschaft und Verkehr									
790	0	0	0	1.100	0	1.100-	0	0	0	0
E:				0,34		0,34-				
791	0	0	0	4.000	0	4.000-	0	0	0	0
E:				1,25		1,25-				
79	0	0	0	5.100	0	5.100-	0	0	0	0
E:				1,60		1,60-				
7	289.300	0	52.100	309.225	1.000	73.025-	36.000	247.000	25.000	0
E:	90,63		16,32	96,88	0,31	22,88-	11,28	77,38	7,83	
8	wirtschaftl. Unternehmen Grund- u. Sondervermögen									
81	Grund- u. Sondervermögen									
810	0	80.000	0	0	0	80.000	0	0	0	0
E:		25,06				25,06				
816	60.000	0	0	54.700	0	5.300	131.911	333.638	0	0
E:	18,80			17,14		1,66	41,33	104,52		
817	0	0	0	0	0	0	0	0	30.000	0
E:									9,40	
818	0	0	0	10.000	0	10.000-	36.690	0	60.000	0
E:				3,13		3,13-	11,49		18,80	
81	60.000	80.000	0	64.700	0	75.300	168.601	333.638	90.000	0
E:	18,80	25,06		20,27		23,59	52,82	104,52	28,20	

Gesamtplan 2024 - Modell 1 aus den rechtskräftigen Vorjahreswerten kopiert										Beträge in EUR
2. Haushaltsquerschnitt - A: Einzelpläne 0-8 pro Einwohner bei 3.192 Einwohnern (Stand: 30.06.2021)										
G1	Einnahmen aus Verw. u. Betrieb	sonstige Finanz- einnahmen	Personal- ausgaben	sächl. Verw. u. Betriebs- aufwand	Zuwei- sungen u. Zuschüsse	Zuschuß- bedarf (Sp. 3+4 - 5,6,7)	obj.bez. Einn. des Vermögens haushalts	Baumaß- nahmen	sonstige Investi- tions- ausgaben	Verpfl.- ermäch- tigungen
	10-17,19	20-22 24-26,28	40-46	50-68 84,86,69	70-79	-	30-36	94-96	90-93 98,991	-
1/2	3	4	5	6	7	8	9	10	11	12
88	Allgemeines Grundvermögen									
880	97.000	0	0	96.250	0	750	0	0	0	0
E:	30,39			30,15		0,23				
881	4.100	0	0	11.800	0	7.700-	15.000	15.000	22.500	0
E:	1,28			3,70		2,41-	4,70	4,70	7,05	
88	101.100	0	0	108.050	0	6.950-	15.000	15.000	22.500	0
E:	31,67			33,85		2,18-	4,70	4,70	7,05	
8	161.100	80.000	0	172.750	0	68.350	183.601	348.638	112.500	0
E:	50,47	25,06		54,12		21,41	57,52	109,22	35,24	
0-8	1.782.693	82.000	1.146.085	1.408.562	2.550.264	3.240.218-	730.282	1.576.887	519.650	0
E:	558,49	25,69	359,05	441,28	798,95	1015,11-	228,79	494,01	162,80	

Gesamtplan 2024 - Modell 1 aus den rechtskräftigen Vorjahreswerten kopiert 2. Haushaltsquerschnitt - B: Einzelplan 9 pro Einwohner bei 3.192 Einwohnern (Stand: 30.06.2021)						Beträge in EUR		
G1	Aufgabenbereich	Steuern und allg. Zu- weisungen	sonstige Finanz- einnahmen	Deckungs- reserve für Personal- ausgaben	sonstige Finanz- ausgaben	Überschuß (Sp. 3+4 - 5+6)	sonstige Einnahmen Vermöge haushält	sonstige Ausgaben Vermöge haushält
Gruppierungsnummer		00-08,09	20,21,23 26-28	47,85	80-84 86	-	30,31, 36 u. 37	90,91,97, 990,992
1	2	3	4	5	6	7	8	9
9	Allgemeine Finanzwirtschaft							
90	Steuern, allgemeine Zuweisungen und allgemeine Umlagen							
900		5.696.434	0	0	2.353.288	3.343.146	126.500	0
	E:	1784,60			737,25	1047,35	39,63	
90		5.696.434	0	0	2.353.288	3.343.146	126.500	0
	E:	1784,60			737,25	1047,35	39,63	
91	Sonstige allgemeine Finanzwirtschaft							
910		0	110.800	0	213.728	102.928-	1.422.755	183.000
	E:		34,71		66,96	32,25-	445,73	57,33
91		0	110.800	0	213.728	102.928-	1.422.755	183.000
	E:		34,71		66,96	32,25-	445,73	57,33
92	Abwicklung der Vorjahre							
920		0	0	0	0	0	0	0
92		0	0	0	0	0	0	0
96	Verrechnungstechnischer Abschnitt							
969		0	0	0	0	0	0	0
96		0	0	0	0	0	0	0
Summe Einzelplan 9		5.696.434	110.800	0	2.567.016	3.240.218	1.549.255	183.000
	E:	1784,60	34,71		804,20	1015,11	485,36	57,33

G e s a m t p l a n

Gruppierungsübersicht

Gesamtplan 2024 - Modell 1 aus den rechtskräftigen Vorjahreswerten kopiert
3. Gruppierungsübersicht - Hauptgruppen und prozentuale Veränderung gegenüber Vorjahr

Beträge in EUR

Gruppierung Nr. Bezeichnung	Ansatz 2024	+/-Vorj.	Ansatz 2023	+/-Vorj.	Ergebnis 2022
0 Steuern, allgemeine Zuweisungen	5.696.434,00	+6,81 %	5.333.023,00	-4,46 %	5.581.817,52
1 Einnahmen aus Verwaltung und Betrieb	1.782.693,00	+20,32 %	1.481.684,00	+2,38 %	1.447.234,67
2 Sonstige Finanzeinnahmen	192.800,00	-4,41 %	201.700,00	+34,61 %	149.836,22
3 Einnahmen des Vermögenshaushalts	2.279.537,00	+7,29 %	2.124.700,00	-53,56 %	4.574.735,82
Summe Einnahmen	9.951.464,00	+8,86 %	9.141.107,00	-22,23 %	11.753.624,23
4 Personalausgaben	1.146.085,00	-2,12 %	1.170.960,00	+9,52 %	1.069.178,10
5 Sächlicher Verwaltungs- und Betriebsaufwand	644.796,00	+10,55 %	583.270,00	+9,71 %	531.633,31
6 Sächlicher Verwaltungs- und Betriebsaufwand	761.766,00	+10,09 %	691.923,00	+32,42 %	522.510,60
7 Zuweisungen u. Zuschüsse	2.550.264,00	+17,91 %	2.162.845,00	+11,55 %	1.938.980,81
8 Sonstige Finanzausgaben	2.569.016,00	+6,71 %	2.407.409,00	-22,75 %	3.116.585,59
9 Ausgaben des Vermögenshaushalts	2.279.537,00	+7,29 %	2.124.700,00	-53,56 %	4.574.735,82
Summe Ausgaben	9.951.464,00	+8,86 %	9.141.107,00	-22,23 %	11.753.624,23

Gesamtplan 2024 - Modell 1 aus den rechtskräftigen Vorjahreswerten kopiert		Beträge in EUR	
3. Gruppierungsübersicht			
Gruppierung Nr. Bezeichnung	Ansatz 2024	Ansatz 2023	Ergebnis 2022
E I N N A H M E N			
Einnahmen Verwaltungshaushalt			
0 Steuern, allg. Zuweisungen			
00 Realsteuern			
000 Grundsteuer A	55.000,00	55.500,00	56.089,73
001 Grundsteuer B	288.000,00	284.500,00	282.777,19
003 Gewerbesteuer (brutto)	2.176.471,00	2.000.000,00	2.176.182,75
Summe Gruppe 00	2.519.471,00	2.340.000,00	2.515.049,67
01 Gemeindeanteil an Gemein- schaftssteuern			
010 Gemeindeanteil an der Einkommensteuer	2.205.000,00	2.120.400,00	2.023.465,00
012 Gemeindeanteil an der Umsatzsteuer	256.513,00	218.173,00	233.464,00
Summe Gruppe 01	2.461.513,00	2.338.573,00	2.256.929,00
02 Andere Steuern			
022 Hundesteuer	11.000,00	11.000,00	8.500,00
027 Zweitwohnungssteuer	-	-	-
029 Sonstige örtliche Steuern	-	-	-
Summe Gruppe 02	11.000,00	11.000,00	8.500,00
03 steuerähnliche Einnahmen			
032 Sonst. steuerähnl. Einnahmen	-	-	-
Summe Gruppe 03	-	-	-
04 Schlüsselzuweisungen			
041 vom Land	345.964,00	366.412,00	456.268,00
Summe Gruppe 04	345.964,00	366.412,00	456.268,00
05 Bedarfszuweisungen			
051 vom Land	0,00	0,00	0,00
Summe Gruppe 05	0,00	0,00	0,00
06 Sonstige allg. Zuweisungen			
060 vom Bund	-	-	-
061 vom Land	356.486,00	276.538,00	345.070,85
062 von Gemeinden und Gemeinde- verbänden	-	-	-
063 von Verwaltungsgemeinsch.	-	-	-
Summe Gruppe 06	356.486,00	276.538,00	345.070,85
072 Allg. Umlagen von Gemeinden	-	-	-
08 allgemeine Zuweisungen aus besond. Abrechnungsverfahren			
081 vom Land	2.000,00	500,00	-
Summe Gruppe 08	2.000,00	500,00	-
09 Leistungen des Landes aus d. Umsetzung des Vierten Ge- setzes für moderne Dienst-			

Gesamtplan 2024 - Modell 1 aus den rechtskräftigen Vorjahreswerten kopiert		Beträge in EUR	
3. Gruppierungsübersicht			
Gruppierung Nr. Bezeichnung	Ansatz 2024	Ansatz 2023	Ergebnis 2022
Leistungen am Arbeitsmarkt			
092 Leistungen des Landes aus d. Umsetzung des Vierten Ge- setzes für moderne Dienst- leistungen am Arbeitsmarkt	-	-	-
Summe Gruppe 09	-	-	-
Summe Hauptgruppe 0	5.696.434,00	5.333.023,00	5.581.817,52
1 Einnahmen aus Verwaltung und Betrieb			
10 Verwaltungsgebühren			
100 Verwaltungsgebühren	30.300,00	25.300,00	31.634,96
101 Verw.kosten (KG,VwKostG)	200,00	200,00	350,00
102 Ersatzvornahmen	-	-	-
103 Vermessungsgebühren	-	-	-
104 Gerichtskosten u. Ähnliches	0,00	0,00	0,00
109 Sonstige Verwaltungsgebühren	-	-	-
Summe Gruppe 10	30.500,00	25.500,00	31.984,96
11 Benutzungsgebühren und ähnliche Entgelte			
110 Benutzungsgebühren und ähnliche Entgelte	95.906,00	103.311,00	122.932,50
111 Entwässerungsgebühren und ähnliche Entgelte	265.800,00	221.200,00	220.475,51
112 Abfallbeseitigungs- und Straßenreinigungsgebühren	-	-	-
113 Schlacht- u. Viehhofgebühren	-	-	-
114 Bestattungs- und Feuerwehr- gebühren	-	-	-
115 Krankenhaus-, Altenheim- und Pflegeheimgebühren	-	-	-
116 Bade-, Markt-, Volksfest- gebühren	-	-	-
117 Gebühren und Entgelte für Wasser und Energie	60.000,00	60.000,00	58.978,05
118 Geb. u. Entgelte für Schulen u.kulturelle Veranstaltungen	-	-	-
119 Sonstige Gebühren und ähnliche Entgelte	-	-	-
Summe Gruppe 11	421.706,00	384.511,00	402.386,06
12 Zweckgebundene Abgaben			
121 Kurbeitrag	-	-	-
122 Fremdenverkehrsbeitrag	-	-	-
124 Notgroschen	-	-	-
129 Sonstige zweckgeb. Abgaben	-	-	-
Summe Gruppe 12	-	-	-
13 Einnahmen aus Verkauf			
130 Verkauf von Lebensmitteln	-	-	-
131 Verkauf v.eig. Erzeugnissen	-	0,00	-
133 Verkauf von Drucksachen	-	-	-
134 Verkauf and. bewegl. Sachen	0,00	0,00	80,72
136 Einnahmen aus Werklieferung	-	-	-
139 Einnahmen aus Verkauf	-	-	-

Gesamtplan 2024 - Modell 1 aus den rechtskräftigen Vorjahreswerten kopiert			
3. Gruppierungsübersicht			
Beträge in EUR			
Gruppierung Nr. Bezeichnung	Ansatz 2024	Ansatz 2023	Ergebnis 2022
Summe Gruppe 13	0,00	0,00	80,72
14 Mieten und Pachten			
140 Mieten und Pachten	80.900,00	71.500,00	5.141,10
141 Mieten aus Gebäuden	-	-	-
142 Mieten für Maschinen, Geräte und Ähnliches	-	-	-
143 Ersätze für Nebenleistungen	-	-	-
144 Einnahmen aus Leasing von Gebäuden und Grundstücken	-	-	-
145 Pachten	700,00	700,00	982,52
146 Erbbauzinsen, Erbpachtzinsen	-	-	-
147 Grundstücksgleiche Rechte	-	-	-
149 Sonstige Mieten und Pachten	-	-	-
Summe Gruppe 14	81.600,00	72.200,00	6.123,62
15 Sonstige Verwaltungs- und Betriebseinnahmen			
150 Ersätze für die Benutzung v. Anstalten und Einrichtungen	0,00	0,00	0,00
151 Ersätze für allgemeine sächliche Ausgaben	0,00	0,00	716,89
152 Ersätze für Bewirtschaf- tungskosten	100,00	100,00	0,00
154 Ersätze für Dienstleistungen und Ähnliches	-	-	-
155 Versicherungen, Schadensfälle	0,00	0,00	983,83
158 Verrechnungseinnahmen vom VmH für Ausgaben des VmH	-	-	-
159 Verschiedene Verwaltungs- und Betriebseinnahmen	0,00	0,00	74,68
Summe Gruppe 15	100,00	100,00	1.775,40
16 Erstattungen von Ausgaben des Verwaltungshaushalts			
160 von Bund, ERP-Sondervermögen	-	-	-
161 vom Land	2.500,00	2.500,00	2.440,76
162 von Gemeinden und Gemeinde- verbänden	28.500,00	28.000,00	28.296,70
163 Erstattungen durch Zweckver- bände und dgl.	17.800,00	17.100,00	31.914,83
164 von Trägern der gesetzlichen Sozialversicherung	-	-	-
165 von komm. Sonderrechnungen	-	-	-
166 von sonst. öff. Sonderrechn.	-	-	-
167 von privaten Unternehmen	0,00	5.000,00	0,00
168 Erstattungen durch übrige Bereiche	37.500,00	20.500,00	1.861,90
169 Innere Verrechnungen	5.600,00	5.600,00	4.500,00
Summe Gruppe 16	91.900,00	78.700,00	69.014,19
17 Zuweisungen und Zuschüsse für laufende Zwecke			
170 Zuweisungen für lfd. Zwecke von Bund, ERP-Sondervermögen	11.593,00	10.633,00	0,00
171 vom Land	1.141.014,00	908.300,00	912.090,88
172 von Gemeinden und Gemeinde- verbänden	-	-	-
173 Zuweisungen für lfd. Zwecke von Trägern der gesetzlichen Sozialversicherung	-	-	-
174 von Trägern der gesetzlichen Sonderrechnungen	-	-	-

Gesamtplan 2024 - Modell 1 aus den rechtskräftigen Vorjahreswerten kopiert		Beträge in EUR	
3. Gruppierungsübersicht			
Gruppierung Nr. Bezeichnung	Ansatz 2024	Ansatz 2023	Ergebnis 2022
175 Zuweisungen/Zuschüsse f. lfd Zwecke v. kommu. Sonderrech.	-	-	-
176 von sonstigen öffentlichen Sonderrechnungen	-	-	-
177 von privaten Unternehmen	2.300,00	1.500,00	22.988,84
178 von übrigen Bereichen	1.980,00	240,00	790,00
Summe Gruppe 17	1.156.887,00	920.673,00	935.869,72
19 Aufgabenbezogene Leistungs- beteiligung			
191 Leistungsbeteiligung bei Leistungen für Unterkunft u. Heizung an Arbeitsuchende	-	-	-
192 Leistungsbeteiligung bei Leistungen f. Lebensunterh. ohne Unterkr./Heizung, SGB II	-	-	-
193 Leistungsbeteiligung bei der Eingliederung Arbeits- suchender nach SGB II	-	-	-
Summe Gruppe 19	-	-	-
Summe Hauptgruppe 1	1.782.693,00	1.481.684,00	1.447.234,67
2 Sonstige Finanzeinnahmen			
20 Zinseinnahmen			
202 von Gemeinden und Gemeinde- verbänden	-	-	-
203 von Zweckverbänden	-	-	-
204 von der gesetzl. Sozialvers.	-	-	-
205 von kommun. Sonderrechnungen	-	-	-
206 v. sonst. öff. Sonderrechng.	-	-	-
207 von privaten Unternehmen	2.000,00	0,00	112,47
208 von übrigen Bereichen	-	-	-
209 Zinsen aus inneren Darlehen	-	-	-
Summe Gruppe 20	2.000,00	0,00	112,47
21 Gewinnanteile v.wirtschaftl. Unternehmen u. aus Beteilig.			
210 Gewinnablieferungen d. wirt- schaftlichen Unternehmen	-	-	-
211 Gewinnablieferungen d. wirt- wirtschaftlichen Unternehmen	-	-	-
212 Gewinnablieferungen v.fremd. wirtschaftlichen Unternehmen	-	-	-
213 Gewinnablieferungen v. Spar- kassen	-	-	-
Summe Gruppe 21	-	-	-
22 Konzessionsabgaben			
220 Konzessionsabgaben	80.000,00	80.000,00	88.029,84
Summe Gruppe 22	80.000,00	80.000,00	88.029,84
23 Schuldendiensthilfen			
230 vom Bund, ERP-Sondervermögen	-	-	-
231 vom Land	0,00	0,00	0,00
232 von Gemeinden und Gemeinde- verbänden	-	-	-

Gesamtplan 2024 - Modell 1 aus den rechtskräftigen Vorjahreswerten kopiert		Beträge in EUR		
3. Gruppierungsübersicht				
Gruppierung Nr. Bezeichnung	Ansatz 2024	Ansatz 2023	Ergebnis 2022	
233 von Zweckverbänden u. dgl.	-	-	-	
234 von Trägern der gesetzlichen Sozialversicherung	-	-	-	
235 von komm. Sonderrechnungen	-	-	-	
236 von sonstigen öffentlichen Sonderrechnungen	-	-	-	
237 von privaten Unternehmen	-	-	-	
238 von übrigen Bereichen	-	-	-	
Summe Gruppe 23	0,00	0,00	0,00	
24 Ersatz von sozialen Leistungen (a.v.E.)				
240 Kostenbeiträge und Aufwen- dungsersatz; Kostenersatz (a.v.E.) -überörtl. Träger-	-	-	-	
241 Kostenbeiträge und Aufwen- dungsersatz; Kostenersatz (a.v.E.) -örtl. Träger-	-	-	-	
242 Übergeleit. Unterhaltsanspr. geg. Unterhaltsverpflichtete (a.v.E.) -überörtl. Träger-	-	-	-	
243 Übergeleit. Unterhaltsanspr. geg. Unterhaltsverpflichtete (a.v.E.) -örtl. Träger-	-	-	-	
244 Leistungen von Sozialleist- ungsträgern (a.v.E.) -überörtl. Träger-	-	-	-	
245 Leistungen von Sozialleist- ungsträgern (a.v.E.) -örtl. Träger-	-	-	-	
246 Sonstige Ersatzleistungen (a.v.E.) -überörtl. Träger-	-	-	-	
247 Sonstige Ersatzleistungen (a.v.E.) -örtl. Träger-	-	-	-	
248 Rückzahlung gewährter Hilfen (Tilg. u.Zinsen v. Darlehen) (a.v.E.) -überörtl. Träger-	-	-	-	
249 Rückzahlung gewährter Hilfen (Tilg. u.Zinsen v. Darlehen) (a.v.E.) -örtl. Träger-	-	-	-	
Summe Gruppe 24	-	-	-	
25 Ersatz von sozialen Leistungen (i.E.)				
250 Kostenbeiträge und Aufwen- ers.i.E. überörtlicher Tr.	-	-	-	
251 Kostenbeiträge und Aufwen- dungsersatz; Kostenersatz (i.E.) -örtl. Träger-	-	-	-	
252 Überg. Unterhaltsanspr. geg. Unterhaltsverpflichtete (i.E.) -überörtl. Träger-	-	-	-	
253 Überg. Unterhaltsanspr. geg. Unterhaltsverpflichtete (i.E.) -örtl. Träger-	-	-	-	
254 Leistungen v. Sozialleist- trägern (i.E.) -überörtl. Träger-	-	-	-	
255 Leistungen v. Sozialleist- trägern (i.E.) -örtl. Träger-	-	-	-	
256 Sonst.Ersatzleistungen(i.E.) -überörtl. Träger-	-	-	-	
257 Sonst.Ersatzleistungen(i.E.) -örtl. Träger-	-	-	-	

Gesamtplan 2024 - Modell 1 aus den rechtskräftigen Vorjahreswerten kopiert		Beträge in EUR	
3. Gruppierungsübersicht			
Gruppierung Nr. Bezeichnung	Ansatz 2024	Ansatz 2023	Ergebnis 2022
258 Rückz. gewährter Hilfen (Zinsen/Tilgung v. Darlehen) (i.E.) -überörtl. Träger-	-	-	-
259 Rückz. gewährter Hilfen (Zinsen/Tilgung v. Darlehen) (i.E.) -örtl. Träger-	-	-	-
Summe Gruppe 25	-	-	-
26 Weitere Finanzeinnahmen			
260 Bußgelder u. Ähnliches	0,00	0,00	0,00
261 Steuerliche Nebenleistungen	2.000,00	2.000,00	2.017,50
262 Einn. aus d. Inanspruchnahme von Bürgschaften	-	-	-
263 Sonstige Finanzeinnahmen	-	-	-
269 Sonstige Finanzeinnahmen	-	-	-
Summe Gruppe 26	2.000,00	2.000,00	2.017,50
27 kalkulatorische Einnahmen			
270 Abschreibungen a. Anschaff.- und Herstellungskosten	79.250,00	87.350,00	32.624,22
271 Abschreibungen auf zuwend.- finanziertes Vermögen	-	-	-
272 Abschreibungen auf wiederbe- schaffungszeitwerte	-	-	-
275 Verzinsg. d. Anlagekapitals	29.550,00	32.350,00	27.052,19
Summe Gruppe 27	108.800,00	119.700,00	59.676,41
28 Zuführungen vom VermHH			
280 Zuführungen vom VermHH (ohne Sonderrücklagen)	0,00	0,00	0,00
282 Zuführ. vom VmH aus SoRückl. Rekult./Nachsorg. Abfallent.	-	-	-
283 Zuführ. vom VmH aus SoRückl. z.Ausgl.v.Gebührenschwankung	-	-	-
284 Zuführ. vom VmH aus SoRückl. für Abschreibungserlöse aus wiederbeschaffungszeitwerten	-	-	-
286 Zuführ. vom VmH aus Versor- gungsrücklagen	-	-	-
289 Zuführung vom VermHH aus Sonderrücklagen	-	-	-
Summe Gruppe 28	0,00	0,00	0,00
29 Übertr.-/Abschlussbuchungen			
295 Ist-Überschuss des VerWHH	0,00	0,00	0,00
297 Übertrag Budget	-	-	-
Summe Gruppe 29	0,00	0,00	0,00
Summe Hauptgruppe 2	192.800,00	201.700,00	149.836,22
3 Einnahmen Vermögenshaushalt			
30 Zuführung vom VerWHH			
300 Zuführung vom VerWHH (ohne Sonderrücklagen)	187.128,00	173.543,00	1.063.291,72
301 Zuf. vom VmH f. Sonderrückl. Abschr.zuwend.finanz.Vermög.	-	-	-
302 Zuf.Nachsorge Abfallentsorg.	-	-	-

Gesamtplan 2024 - Modell 1 aus den rechtskräftigen Vorjahreswerten kopiert		Beträge in EUR	
3. Gruppierungsübersicht			
Gruppierung Nr. Bezeichnung	Ansatz 2024	Ansatz 2023	Ergebnis 2022
303 Zuf. vom VwH f. Sonderrückl. Ausgleich Gebührenschwankg.	-	-	-
304 Zuf. vom VwH f. Sonderrückl. Abschr.Wiederbeschaff.Zeitw.	-	-	-
306 Zuführung vom Verwaltungshalt zu Versorgungsrücklagen	-	-	-
309 Zuführung vom Verwaltungshaushalt für Sonderrücklagen	-	-	-
Summe Gruppe 30	187.128,00	173.543,00	1.063.291,72
31 Entnahmen aus Rücklagen			
310 Entnahme aus Rücklagen (ohne Sonderrücklagen)	1.235.627,00	323.437,00	2.672.855,69
311 Ent.SoRück. zuwend.fin.verm.	-	-	-
312 Entnahme aus Sonderrücklagen Rekult./Nachsorg. Abfallent.	-	-	-
313 Entn. aus der Sonderrücklage z.Ausgl.v.Gebührenschwankung	-	-	-
314 Entn. aus der Sonderrücklage für Abschreibungserlöse aus wiederbeschaffungszeitwerten	-	-	-
315 Entn. aus der Sonderrücklage f. im Haushalt nicht verausgabte wiederkehr. Beiträge	-	-	-
316 Entn. a. Versorgungsrücklag.	-	-	-
319 Entnahme aus Sonderrücklagen	-	-	-
Summe Gruppe 31	1.235.627,00	323.437,00	2.672.855,69
32 Rückflüsse von Darlehen von			
322 Gemeinden und Gemeindeverbänden	-	-	-
323 Zweckverbänden u. dgl.	-	-	-
324 Trägern der gesetzlichen Sozialversicherung	-	-	-
325 kommunalen Sonderrechnungen	-	-	-
326 sonst. öff. Sonderrechnungen	-	-	-
327 privaten Unternehmen	-	-	-
328 sonstigen Bereichen	-	-	-
Summe Gruppe 32	-	-	-
33 Einnahmen aus d. Veräußerg. von Beteiligungen und Rückflüsse von Kapitaleinlagen			
331 Wertpap. ohne Anteilsrechte	-	-	-
332 Anteilsrechte	-	-	-
333 Investmentzertifikate	-	-	-
334 Veräuß. von Finanzderivaten	-	-	-
339 Sonstige Einnahmen	-	-	-
Summe Gruppe 33	-	-	-
34 Einnahmen aus d. Veräußerung v. Sachen d. Anlagevermögens			
340 Veräußerung von Grundstücken	196.690,00	0,00	20.805,00
341 Ablösung dinglicher Rechte	-	-	-
345 Verkauf v.beweglichen Sachen	0,00	0,00	2.000,00
Summe Gruppe 34	196.690,00	0,00	22.805,00
35 Beiträge u.ähnliche Entgelte			
350 Beiträge und ähnl. Entgelte	-	-	-

Gesamtplan 2024 - Modell 1 aus den rechtskräftigen Vorjahreswerten kopiert		Beträge in EUR	
3. Gruppierungsübersicht			
Gruppierung Nr. Bezeichnung	Ansatz 2024	Ansatz 2023	Ergebnis 2022
351 Beiträge und ähnl. Entgelte	-	-	-
352 Erschließungsbeiträge u. ä.	15.000,00	0,00	0,00
353 Beiträge für Abwasseranlagen	31.000,00	111.000,00	14.374,72
354 Beiträge für Energieversorg.	-	-	-
356 Beiträge f. Wasserversorgung	-	-	-
359 Sonst.Beiträge u.ä. Entgelte	-	-	-
Summe Gruppe 35	46.000,00	111.000,00	14.374,72
36 Zuweisungen und Zuschüsse für Investitionen und Investitionsfördermaßnahmen			
360 von Bund, ERP-Sondervermögen	357.527,00	291.920,00	0,00
361 vom Land	231.565,00	1.134.800,00	222.269,00
362 von Gemeinden und Gemeinde- verbänden	5.000,00	0,00	0,00
363 von Zweckverbänden und dgl.	-	-	-
364 vom Trägern der gesetzlichen Sozialversicherung	-	-	-
365 von kommun. Sonderrechnungen	-	-	-
366 von sonst. öff.Sonderrechng.	-	-	-
367 von privaten Unternehmen	20.000,00	0,00	10.460,23
368 von übrigen Bereichen	0,00	0,00	0,00
Summe Gruppe 36	614.092,00	1.426.720,00	232.729,23
37 Einnahmen aus Krediten und inneren Darlehen			
370 vom Bund, ERP-Sondervermögen	-	-	-
371 vom Land	-	-	-
372 von Gemeinden und Gemeinde- verbänden	-	-	-
373 von Zweckverbänden und dgl. Sozialversicherung	-	-	-
374 von Trägern der gesetzlichen Sozialversicherung	-	-	-
375 von kommunalen Sonderrechng.	-	-	-
376 v.sonst.öffentl.Sonderrechng.	-	-	-
377 von Kreditinstituten (ein- schl. Sparkassen)	0,00	90.000,00	568.679,46
378 von übrigen Bereichen	-	-	-
379 Kreditaufnahmen Innere Darlehen	-	-	-
Summe Gruppe 37	0,00	90.000,00	568.679,46
39 Übertr.-/Abschlussbuchungen			
390 Durchbuchung Sollfehlbetrag nach Art. 66 Abs.4 GO	0,00	0,00	0,00
392 Durchbuchung Sollfehlbetrag	0,00	0,00	0,00
395 Ist-Überschuss des VermHH	0,00	0,00	0,00
397 Übertrag Budget	-	-	-
Summe Gruppe 39	0,00	0,00	0,00
Summe Hauptgruppe 3	2.279.537,00	2.124.700,00	4.574.735,82
Gesamteinnahmen	9.951.464,00	9.141.107,00	11.753.624,23

Gesamtplan 2024 - Modell 1 aus den rechtskräftigen Vorjahreswerten kopiert				Beträge in EUR
3. Gruppierungsübersicht				
Gruppierung Nr. Bezeichnung	Ansatz 2024	Ansatz 2023	Ergebnis 2022	
A U S G A B E N				
Ausgaben Verwaltungshaushalt				
4 Personalausgaben				
40 Aufwendungen für ehrenamtl. Tätigkeit				
409 Aufwendungen für ehrenamtl. Tätigkeit	44.880,00	43.660,00	37.946,33	
Summe Gruppe 40	44.880,00	43.660,00	37.946,33	
41 Dienstbezüge und dgl.				
410 Beamtenbezüge	170.200,00	181.900,00	179.196,12	
411 Zuführungen zur Versorgungsrücklage Beamte	0,00	0,00	0,00	
414 Entgelte tarifl. Beschäftigte	605.100,00	626.800,00	539.273,75	
416 Beschäftigungsentgelte u.dgl.	0,00	0,00	0,00	
417 Entgelte für ABM-Kräfte	-	-	-	
Summe Gruppe 41	775.300,00	808.700,00	718.469,87	
42 Versorgungsbezüge und dgl.				
420 Versorgungsbezüge 'Beamte'	-	-	-	
421 Zuführung zur Versorgungsrücklage Ruhegehaltsempf.	-	-	-	
424 Versorgungsbezüge Tariflich Beschäftigte	-	-	-	
428 Versorgungsbezüge 'Sonstige'	-	-	-	
Summe Gruppe 42	-	-	-	
43 Beitr. zu Versorgungskassen				
430 Beiträge Versorgungskassen Beamte	115.605,00	102.400,00	120.595,81	
434 Beiträge Versorgungskassen Tariflich Beschäftigte	50.900,00	52.600,00	41.773,37	
437 Beitr.z.Versorgungsk.ABM-Kr.	-	-	-	
438 Beitr. z. Versorgungskassen 'Sonstige'	-	-	-	
Summe Gruppe 43	166.505,00	155.000,00	162.369,18	
44 Beiträge zur gesetzlichen Sozialversicherung				
440 Beiträge zur gesetzlichen Sozialvers. Beamte	-	-	-	
444 Beiträge Sozialversicherung Tariflich Beschäftigte	121.000,00	125.300,00	110.556,97	
447 Beiträge zur gesetzlichen Sozialvers. ABM-Kräfte	-	-	-	
448 Beiträge zur gesetzlichen Sozialvers. Sonstige	700,00	1.000,00	639,34	
Summe Gruppe 44	121.700,00	126.300,00	111.196,31	
45 Beihilfen, Unterstützungen				
459 Beihilfen, Unterstützungen	32.700,00	32.300,00	31.083,72	
Summe Gruppe 45	32.700,00	32.300,00	31.083,72	
46 Personalnebensausgaben				

Gesamtplan 2024 - Modell 1 aus den rechtskräftigen Vorjahreswerten kopiert				Beträge in EUR
3. Gruppierungsübersicht				
Gruppierung Nr. Bezeichnung	Ansatz 2024	Ansatz 2023	Ergebnis 2022	
469 Personalnebensausgaben	5.000,00	5.000,00	8.112,69	
Summe Gruppe 46	5.000,00	5.000,00	8.112,69	
47 Deckungsreserve Personal				
470 Deckungsreserve Personal gem. § 11 KommHV	-	-	-	
471 Deckungsreserve Personal gem. § 34 Abs. 2 KommHV	-	-	-	
Summe Gruppe 47	-	-	-	
Summe Hauptgruppe 4	1.146.085,00	1.170.960,00	1.069.178,10	
5 Sächlicher Verwaltungs- und Betriebsaufwand				
50 Unterhalt der Grundstücke und baulichen Anlagen				
500 Gebäude- und Grundstücks- unterhalt	83.000,00	93.000,00	50.327,48	
501 Unterhalt eigener Gebäude	6.000,00	5.000,00	3.573,82	
502 Unterh. nichteigener Gebäude	-	-	-	
503 Unterh. bautechn. Anlagen	-	-	-	
504 Unterh. betriebstechn. Anlagen	-	-	-	
505 Unterh. med.-techn. Anlagen	-	-	-	
509 Sonstiger Unterhalt von Gebäuden und Grundstücken	-	-	-	
Summe Gruppe 50	89.000,00	98.000,00	53.901,30	
51 Unterhalt des sonstigen unbeweglichen Vermögens				
510 Unterhalt des sonstigen unbeweglichen Vermögens	-	-	-	
511 Unterhalt des sonstigen unbeweglichen Eigenvermögens	-	-	-	
512 Unterhalt des sonstigen unbeweglichen Fremdvermögens	-	-	-	
513 Unterhalt von Straßen, wegen	150.500,00	140.500,00	196.316,68	
514 Brücken, Gewässer, Dämme	25.000,00	19.000,00	2.420,60	
515 Unterhalt v. Wasserversorg.- und Entwässerungsanlagen	25.200,00	28.200,00	20.531,47	
516 Unterhalt Freizeitanlagen	-	-	-	
517 Unterhalt land- und forst- wirtschaftlicher Grundbesitz	-	-	-	
518 Unterh. Abfallbeseit.Anlagen	-	-	-	
519 Unterhalt sonstiges unbeweg- liches Vermögen	-	-	-	
Summe Gruppe 51	200.700,00	187.700,00	219.268,75	
52 Geräte, Ausstattungs- und Ausrüstungsgegenstände u.ä.				
520 Verwaltungs- und Zweck- ausstattung	33.800,00	25.300,00	28.975,22	
521 Zimmerausstattungen	-	-	-	
522 Arbeitsgeräte und -maschinen	-	-	-	
523 Textilien und Bettenzubehör	-	-	-	
524 Medizin. Geräte und Apparate	-	-	-	
525 Techn. Geräte und Apparate	-	-	-	
526 Geschirr, Bestecke, Haus- haltsgeräte	-	-	-	
527 Schulausstattung	-	-	-	

Gesamtplan 2024 - Modell 1 aus den rechtskräftigen Vorjahreswerten kopiert				Beträge in EUR
3. Gruppierungsübersicht				
Gruppierung Nr. Bezeichnung	Ansatz 2024	Ansatz 2023	Ergebnis 2022	
528 Sonst. Gebrauchsgegenstände	-	-	-	
529 Sonstige Verwaltungs- und Zweckausstattung	-	-	-	
Summe Gruppe 52	33.800,00	25.300,00	28.975,22	
53 Mieten und Pachten				
530 Mieten und Pachten	17.350,00	17.350,00	46.406,86	
531 Mieten für Gebäude und Grundstücke	-	-	-	
532 Mieten für Maschinen, Fahr- zeuge, Geräte	-	-	-	
533 Leasing von Gebäuden und Grundstücken	-	-	-	
534 Leasing von Maschinen, Ge- räten, Fahrzeugen (Gegenst. wird kein Eigentum)	-	-	-	
535 Pachten	-	-	-	
536 Erbbauzinsen, Erbpachtzinsen	1.740,00	1.740,00	1.528,97	
537 Grundstücksgleiche Rechte	-	-	-	
538 Mieten inkl. Verpflegung	-	-	-	
539 Sonstige Mieten und Pachten	-	-	-	
Summe Gruppe 53	19.090,00	19.090,00	47.935,83	
54 Bewirtschaftung der Grund- stücke, baul. Anlagen usw.				
540 Bewirtschaftung der Grund- stücke und Gebäude	111.050,00	73.350,00	60.691,19	
541 Haus- und Grundstückslasten	3.500,00	3.500,00	87,05	
542 Heizungskosten	10.000,00	10.000,00	8.318,48	
543 Reinigungskosten	3.900,00	1.400,00	461,71	
544 Energiekosten	26.001,00	14.800,00	6.276,46	
545 Wasserversorgung, Entwäs- serung	4.300,00	4.300,00	678,22	
546 Versicherung von Gebäuden und Grundstücken	17.905,00	15.730,00	9.568,89	
549 Sonst. Bewirtschaftung der Grundstücke und Gebäude	-	-	-	
Summe Gruppe 54	176.656,00	123.080,00	86.082,00	
55 Haltung von Fahrzeugen				
550 Haltung von Fahrzeugen	58.500,00	53.500,00	52.284,39	
551 Unterhalt der Fahrzeuge	-	-	-	
552 Reifenbedarf	-	-	-	
553 Kfz-Werkstättenbedarf	-	-	-	
554 Betriebs- und Schmierstoffe	-	-	-	
555 Kfz-Steuern	-	-	-	
556 Kfz-Versicherungen	-	-	-	
558 Kfz-Kosten an Dritte	-	-	-	
559 Sonstige Fahrzeugkosten	-	-	-	
Summe Gruppe 55	58.500,00	53.500,00	52.284,39	
56 Besondere Aufwendungen für Bedienstete				
560 Dienst- u. Schutzkleidung pers. Ausrüstungsgegenstände	51.000,00	55.000,00	29.921,06	
562 Aus- und Fortbildung, Um- schulung	13.050,00	18.000,00	10.304,87	
569 Sonstige besondere Auf- wendungen für Bedienstete	3.000,00	3.600,00	2.959,89	

Gesamtplan 2024 - Modell 1 aus den rechtskräftigen Vorjahreswerten kopiert
3. Gruppierungsübersicht

Beträge in EUR

Gruppierung Nr. Bezeichnung	Ansatz 2024	Ansatz 2023	Ergebnis 2022
Summe Gruppe 56	67.050,00	76.600,00	43.185,82
57 weitere Verwaltungs- und Betriebsausgaben			
570 Schulischer Betriebsaufwand	-	-	-
571 Lehr- und Unterrichtsmittel	-	-	-
572 Lernmittel (nicht zuschussfähig)	-	-	-
574 Besond. Lehrveranstaltungen	-	-	-
575 Versch. Schulaufwendungen	-	-	-
577 Staatlich geförderte Lernmittel ohne Mittelschulen u. übrige Förderschulen	-	-	-
578 Staatlich geförderte Lernmittel für Mittelschulen und übrige Förderschulen	-	-	-
579 Sonstiger schulischer Betriebsaufwand	-	-	-
Summe Gruppe 57	-	-	-
58 weitere Verwaltungs- und Betriebsausgaben			
581 Lebensmittel	-	-	-
582 Lebensmittel	-	-	-
583 Getränke	-	-	-
585 Futtermittel, Streumittel	-	-	-
586 Saat- und Pflanzgut, Düngemittel	-	-	-
587 Tiernahrung	-	-	-
588 Nutzland	-	-	-
Summe Gruppe 58	-	-	-
59 weitere Verwaltungs- und Betriebsausgaben			
590 Medizinischer Sach- und sonst. Anstaltsaufwand	-	-	-
591 Allgemeiner medizinischer Sachbedarf	-	-	-
592 Besonderer medizinischer Sachbedarf	-	-	-
593 Verschiedener medizinischer Sachbedarf	-	-	-
595 Versch. Anstaltsaufwand	-	-	-
597 Aufwendungen f. Wissenschaft	-	-	-
Summe Gruppe 59	-	-	-
Summe Hauptgruppe 5	644.796,00	583.270,00	531.633,31
6 sächlicher Verwaltungs- und Betriebsaufwand			
60 weitere Verwaltungs- und Betriebsausgaben			
601 Theaterbedarf	-	-	-
602 Kindergartenbedarf	-	-	-
603 Theateraufwendungen	-	-	-
604 Theateraufwendg./Gastspiele	-	-	-
605 Bedarf für Sammlungen	-	-	-
607 Bedarf für öffentliche Büchereien	-	-	-
609 Bestattungskosten für Sozialhilfeempfänger	-	-	-

Gesamtplan 2024 - Modell 1 aus den rechtskräftigen Vorjahreswerten kopiert		Beträge in EUR	
3. Gruppierungsübersicht			
Gruppierung Nr. Bezeichnung	Ansatz 2024	Ansatz 2023	Ergebnis 2022
Summe Gruppe 60	-	-	-
61 Weitere Verwaltungs- und Betriebsausgaben			
610 Kosten nach dem AsylAufnG	-	-	-
Summe Gruppe 61	-	-	-
63 Weitere Verwaltungs- und Betriebsausgaben			
630 Verschiedene Aufwendungen f. Verwaltung und Betrieb	75.700,00	81.500,00	66.150,77
631 Gemeinschaftspflege u. ä.	-	-	-
632 Versch. Betriebsaufwand	120.700,00	106.300,00	99.009,51
633 Werkstättenbedarf	-	-	-
634 Ausgaben für Energie für Betriebszwecke	-	-	-
635 Fremdenergiebezug der Versorgungsunternehmen	-	-	-
636 Dienstleistg. durch Dritte	40.000,00	40.000,00	35.123,85
637 Sachbedarf für EDV-Anlagen	1.700,00	1.700,00	1.405,87
638 Kosten der freiwilligen Schülerbeförderung	-	-	-
639 Kosten d. Schülerbeförderung sofern n.d. Gesetz notwendig	-	-	-
Summe Gruppe 63	238.100,00	229.500,00	201.690,00
64 Steuern, Versicherungen Schadensfälle			
640 Steuern, Versicherungen	200,00	200,00	83,30
641 Umsatzsteuer u. dgl.	-	-	-
642 Gewerbe-, Körperschaftssteuer Hypothekengewinnabgabe u.dgl	-	-	-
643 Versicherungen	-	-	-
644 Vermögenseigenschaden-, Rechtsschutzvers. und dgl.	36.418,00	33.700,00	32.356,46
645 Unfallversicherung (auch gesetzl.Unfallvers.)	22.900,00	20.800,00	19.389,70
646 Selbstreg. Schadensfälle	-	-	-
649 Sonderabgaben	28.845,00	7.900,00	6.119,23
Summe Gruppe 64	88.363,00	62.600,00	57.948,69
65 Geschäftsausgaben			
650 Bürobedarf	5.500,00	5.000,00	1.685,29
651 Bücher, Zeitschriften u. ä.	10.850,00	9.600,00	9.047,88
652 Post-, Fernmeldegebühren u.ä.	26.700,00	22.600,00	17.572,66
653 Öffentliche Bekanntmachungen Amtsblatt	5.000,00	2.000,00	5.459,24
654 Dienstreisen	2.700,00	2.100,00	2.720,75
655 Sachverständigenkosten, Gerichtskosten u. ä.	63.470,00	52.700,00	21.780,57
656 Sachkosten (für GUV)	-	-	-
658 Sonstige Geschäftsausgaben	17.000,00	17.500,00	15.037,40
Summe Gruppe 65	131.220,00	111.500,00	73.303,79
66 weitere allgemeine sächliche Ausgaben			
660 Verfügungsmittel	2.000,00	1.500,00	1.065,12
661 Mitgliedsbeiträge an Verbände, Vereine und dgl.	5.760,00	5.600,00	4.078,25

Gesamtplan 2024 - Modell 1 aus den rechtskräftigen Vorjahreswerten kopiert			Beträge in EUR
3. Gruppierungsübersicht			
Gruppierung Nr. Bezeichnung	Ansatz 2024	Ansatz 2023	Ergebnis 2022
662 Vermischte Ausgaben	4.000,00	5.000,00	1.900,00
Summe Gruppe 66	11.760,00	12.100,00	7.043,37
67 Erstattungen von Ausgaben des Verwaltungshaushalts			
670 an Bund, ERP-Sondervermögen	1.600,00	1.200,00	1.349,60
671 an Land	2.100,00	1.800,00	1.970,00
672 an Gemeinden und Gemeinde- verbände	157.723,00	136.923,00	104.511,40
673 an Zweckverbände und dgl.	-	-	-
674 an Träger der gesetzlichen Sozialversicherung	-	-	-
675 an kommun. Sonderrechnungen	-	-	-
676 an sonst. öff. Sonderrechg.	-	-	-
677 an private Unternehmen	0,00	0,00	0,00
678 an übrige Bereiche	16.500,00	11.000,00	10.517,34
679 Innere Verrechnungen	5.600,00	5.600,00	4.500,00
Summe Gruppe 67	183.523,00	156.523,00	122.848,34
68 kalkulatorische Kosten			
680 Abschreibungen auf Anschaf- fungs- u. Herstellungskosten	79.250,00	87.350,00	32.624,22
681 Abschreibungen auf zuwen- dungsfinanz. Invest.Aufwand	-	-	-
682 Abschreibungen auf wiederbe- schaffungszeitwerte	-	-	-
685 Verzinsg. des Anlagekapitals	29.550,00	32.350,00	27.052,19
Summe Gruppe 68	108.800,00	119.700,00	59.676,41
69 Aufgabenbezogene Leistungs- beteiligung			
690 Leistungsbeteil. bei Leist. f.Unterk./Heizg. nach SGB II (ohne Wohnbeschaff./Umzug)	-	-	-
691 Leistungsbeteil. bei Leist. f.Unterk./Heizg. nach SGB II (für Wohnbeschaffung/Umzug)	-	-	-
692 Leistungsbeteil. bei Leist. zur Eingliederung von Arb- beitsuchenden nach SGB II	-	-	-
693 Leistungsbeteiligung b. ein- maligen Leistgen. an Arbeit- suchende nach SGB II	-	-	-
694 Leistungsbeteiligung beim Arbeitslosengeld II nach SGB II (ohne Unterk./Heizg.)	-	-	-
695 Leistungsbeteiligung bei der Eingliederung Arbeitsuchen- der nach SGB II	-	-	-
696 Leistungen für Bildung und Teilhabe nach SGB II i. R. einer gemeinsamen Einrichtg.	-	-	-
Summe Gruppe 69	-	-	-
Summe Hauptgruppe 6	761.766,00	691.923,00	522.510,60
7 Zuweisungen und Zuschüsse			
70 Zuschüsse für lfd. Zwecke an soz. od. ähnl. Einrichtungen			

Gesamtplan 2024 - Modell 1 aus den rechtskräftigen Vorjahreswerten kopiert				Beträge in EUR
3. Gruppierungsübersicht				
Gruppierung Nr. Bezeichnung	Ansatz 2024	Ansatz 2023	Ergebnis 2022	
700 Zuschüsse für lfd. Zwecke an Wohlfahrtsverbände u.ä. sowie deren Einrichtungen	1.924.443,00	1.552.400,00	1.393.831,99	
701 Zuschüsse für lfd. Zwecke an die Arbeiterwohlfahrt sowie deren Einrichtungen	-	-	-	
702 Zuschüsse für lfd. Zwecke an das BRK u.ä. sowie deren Einrichtungen	-	-	-	
703 Zuschüsse für lfd. Zwecke an die Caritas sowie deren Einrichtungen	-	-	-	
704 Zusch.lfd.Zwecke Inn.Mission	-	-	-	
705 Zuschüsse für lfd. Zwecke an d.Dt.Parität.Wohlfahrtsverb.	-	-	-	
706 Zuschüsse für lfd. Zwecke an die Religionsgemeinschaften sowie deren Einrichtungen	-	-	-	
707 Zuschüsse für lfd. Zwecke an sonst. Wohlfahrtsverb. u. ä. sowie deren Einrichtungen	-	-	-	
709 Zuschüsse für lfd. Zwecke an Verbände, Vereine u. ä. sowie deren Einrichtungen	13.000,00	13.000,00	10.165,54	
Summe Gruppe 70	1.937.443,00	1.565.400,00	1.403.997,53	
71 Zuweisungen und sonst. Zuschüsse f. laufende Zwecke				
710 an Bund, ERP-Sondervermögen	-	-	-	
711 an Land	3.100,00	2.600,00	2.515,00	
712 an Gemeinden und Gemeindeverbände	-	-	-	
713 an Zweckverbände und dgl.	535.021,00	469.745,00	461.091,67	
714 an Träger der gesetzlichen Sozialversicherung	-	-	-	
715 an komm. Sonderrechnungen	-	-	-	
716 an sonstige öffentliche Sonderrechnungen	0,00	11.500,00	0,00	
717 an private Unternehmen	-	-	-	
718 an übrige Bereiche	74.700,00	113.600,00	71.376,61	
Summe Gruppe 71	612.821,00	597.445,00	534.983,28	
72 Schuldendiensthilfen				
722 an Gemeinden und Gemeindeverbände	-	-	-	
723 an Zweckverbände und dgl.	-	-	-	
724 an Träger der gesetzlichen Sozialversicherung	-	-	-	
725 an kommun. Sonderrechnungen	-	-	-	
726 an sonstige öffentliche Sonderrechnungen	-	-	-	
727 an private Unternehmen	-	-	-	
728 an übrige Bereiche	-	-	-	
Summe Gruppe 72	-	-	-	
73 Leistungen der Sozialhilfe einschl. Grundsicherung im Alter u. bei Erwerbsminderung an natürliche Personen außerhalb von Einrichtungen				
730 überörtlicher Träger	-	-	-	
735 örtlicher Träger	-	-	-	
739 Leistungen für Bildung und Teilhabe an natürliche Personen a.v.E.	-	-	-	

Gesamtpfan 2024 - Modell 1 aus den rechtskräftigen Vorjahreswerten kopiert
3. Gruppierungsübersicht

Beträge in EUR

Gruppierung Nr. Bezeichnung	Ansatz 2024	Ansatz 2023	Ergebnis 2022
Summe Gruppe 73	-	-	-
74 Leistungen der Sozialhilfe einschl. Grundsicherung im Alter u. bei Erwerbsminderung an natürliche Personen innerhalb von Einrichtungen			
740 überörtlicher Träger	-	-	-
745 örtlicher Träger	-	-	-
749 Leistungen für Bildung und Teilhabe an natürliche Per- sonen i.v.E.	-	-	-
Summe Gruppe 74	-	-	-
75 Leistungen an Kriegsopfer und ähnliche Berechtigte			
750 Berufsfördernde Leistungen	-	-	-
751 Erziehungshilfen	-	-	-
752 Krankenhilfe,Altenhilfe u.ä.	-	-	-
753 Ergänzende Hilfe zum Lebens- unterhalt	-	-	-
754 Erholungshilfe	-	-	-
755 Wohnungshilfe	-	-	-
756 Hilfe in besond. Lebenslagen	-	-	-
757 Hilfe zur Pflege	-	-	-
758 Rückzahlb. Hilfen (Darlehen)	-	-	-
759 Rückzahlb. Hilfen (Darlehen)	-	-	-
Summe Gruppe 75	-	-	-
76 Leistungen der Jugendhilfe an natürliche Pers. (a.v.E.)			
760 Leistungen der Jugendhilfe an natürliche Pers. (a.v.E.)	-	-	-
Summe Gruppe 76	-	-	-
77 Leistungen der Jugendhilfe an natürliche Pers. (i.E.)			
770 Leistungen der Jugendhilfe natürliche Personen (i.E.)	-	-	-
Summe Gruppe 77	-	-	-
78 Sonstige soziale Leistungen			
781 Bildung und Teilhabe n. BKG	-	-	-
782 Originäre Leistg. f. Bildung und Teilhabe nach SGB II	-	-	-
783 Leistg. f. Unterk./Heizung an Arbeitsuchende n. SGB II	-	-	-
784 Leistungen zur Eingliederung Arbeitsuchender nach SGB II	-	-	-
785 Einmalige Leistungen an Arbeitsuchende nach SGB II	-	-	-
786 Leist. z. Sichergr. d.Lebens- unterh. Arbeitslosengeld II SGB II (ohne Unterk./Heiz.)	-	-	-
787 Leistungen zur Eingliederung v. Arbeitsuchenden n. SGB II	-	-	-
788 weitere soziale Leistungen	-	-	-
Summe Gruppe 78	-	-	-
79 Leistungen nach dem Asyl- bewerberleistungsgesetz			

Gesamtplan 2024 - Modell 1 aus den rechtskräftigen Vorjahreswerten kopiert		Beträge in EUR	
3. Gruppierungsübersicht			
Gruppierung Nr. Bezeichnung	Ansatz 2024	Ansatz 2023	Ergebnis 2022
791 Leistungen nach dem Asyl- bewerberleistungsgesetz an Personen (a.v.E.)	-	-	-
792 Leistungen nach dem Asyl- bewerberleistungsgesetz an Personen (i.E.)	-	-	-
Summe Gruppe 79	-	-	-
Summe Hauptgruppe 7	2.550.264,00	2.162.845,00	1.938.980,81
8 Sonstige Finanzausgaben			
80 Zinsausgaben			
800 an Bund, ERP-Sondervermögen	-	-	-
801 an Land	-	-	-
802 an Gemeinden und Gemeinde- verbände	-	-	-
803 an Zweckverbände und dgl.	-	-	-
804 an Träger der gesetzlichen Sozialversicherung	-	-	-
805 an komm. Sonderrechnungen	-	-	-
806 an sonstige öffentliche Sonderrechnungen	-	-	-
807 an Kreditinstitute (einschl. Sparkassen)	26.600,00	31.500,00	31.768,71
808 an übrige Bereiche	-	-	-
809 für innere Darlehen	-	-	-
Summe Gruppe 80	26.600,00	31.500,00	31.768,71
81 Steuerbeteiligungen			
810 Gewerbesteuerumlage	205.900,00	205.900,00	248.822,00
Summe Gruppe 81	205.900,00	205.900,00	248.822,00
83 Allgemeine Umlagen			
831 an Land	-	-	-
832 an Gemeinden und Gemeinde- verbände	2.147.388,00	1.994.466,00	1.772.703,16
833 an Verwaltungsgemeinschaften	-	-	-
Summe Gruppe 83	2.147.388,00	1.994.466,00	1.772.703,16
84 weitere Finanzausgaben			
841 Sonstige Finanzausgaben	2.000,00	2.000,00	0,00
Summe Gruppe 84	2.000,00	2.000,00	0,00
85 Deckungsreserven			
850 Deckungsreserve (§11 KommHV)	-	-	-
851 Deckungsreserve (§ 34 Abs.2)	-	-	-
Summe Gruppe 85	-	-	-
86 Zuführung zum VermHH			
860 Zuf. zum vmH (ohne SoRückl.)	187.128,00	173.543,00	1.063.291,72
861 für SoRückl. für Abschreib. auf zuwend.finanz. Vermögen	-	-	-
862 für Sonderrückl. Rekult. u. Nachsorge Abfallents.Anlagen	-	-	-
863 für Sonderrücklage z. Ausgl. von Gebührenschwankungen	-	-	-

Gesamtplan 2024 - Modell 1 aus den rechtskräftigen Vorjahreswerten kopiert		Beträge in EUR	
3. Gruppierungsübersicht			
Gruppierung Nr. Bezeichnung	Ansatz 2024	Ansatz 2023	Ergebnis 2022
864 für Sonderrückl. Abschreib. a. Wiederbeschaff.Zeitwerten	-	-	-
866 Zuführung zum VermHH für Versorgungsrücklagen	-	-	-
869 Zuführung zum VermHH für Sonderrücklagen	-	-	-
Summe Gruppe 86	187.128,00	173.543,00	1.063.291,72
89 Übertr.u. Abschlussbuchungen			
895 Abschlusstechnische Vorgänge (Ist-Fehlbetrag des VerwHH)	0,00	0,00	0,00
897 Übertrag Budget	-	-	-
Summe Gruppe 89	0,00	0,00	0,00
Summe Hauptgruppe 8	2.569.016,00	2.407.409,00	3.116.585,59
9 Ausgaben Vermögenshaushalt			
90 Zuführung zum VerwHH			
900 Zuführung zum VerwHH (ohne Sonderrücklagen)	0,00	0,00	0,00
902 aus Sonderrückl. f Rekult. u Nachsorge f.Abfall.Ents.Anl.	-	-	-
903 aus Sonderrückl. z.Ausgleich von Gebührenschwankungen	-	-	-
904 aus Sonderrückl. f. Abschr. a. Wiederbeschaff.Zeitwerten	-	-	-
906 Zuführung zum VerwHH aus Versorgungsrücklagen	-	-	-
909 Zuführung zum VerwHH aus Sonderrücklagen	-	-	-
Summe Gruppe 90	0,00	0,00	0,00
91 Zuführung an Rücklagen			
910 Zuführung an Rücklagen (ohne Sonderrücklagen)	0,00	0,00	1.360.102,29
911 an SoRückl. für Abschreibg. aus zuwend.finanz. Vermögen	-	-	-
912 an Sonderrückl. Rekult. u. Nachsorge Abfallents.Anlagen	-	-	-
913 an Sonderrückl. z. Ausgleich von Gebührenschwankungen	-	-	-
914 an Sonderrückl. f.Abschreib. a. Wiederbeschaff.Zeitwerten	-	-	-
915 an Sonderrückl. für im Haus- haltsjahr nicht verausgabte wiederkehrende Beiträge	-	-	-
916 Zuf. an Versorgungsrücklagen	-	-	-
919 Zuführung an Sonderrücklagen	-	-	-
Summe Gruppe 91	0,00	0,00	1.360.102,29
92 Gewährung von Darlehen an			
922 Gemeinden, Gemeindeverbände	-	-	-
923 Zweckverbände und dgl.	-	-	-
924 Träger d. gesetzl. Soz.vers.	-	-	-
925 kommunale Sonderrechnungen	-	-	-
926 sonstige öff. Sonderrechng.	-	-	-
927 private Unternehmen	-	-	-
928 übrige Bereiche	-	-	-

Gesamtplan 2024 - Modell 1 aus den rechtskräftigen Vorjahreswerten kopiert		Beträge in EUR	
3. Gruppierungsübersicht			
Gruppierung Nr. Bezeichnung	Ansatz 2024	Ansatz 2023	Ergebnis 2022
Summe Gruppe 92	-	-	-
93 Vermögenserwerb			
931 Wertpap. ohne Anteilsrechte	-	-	-
932 Erwerb von Grundstücken	114.500,00	30.000,00	13.106,21
935 Erwerb v. beweglichen Sachen des Anlagevermögens	295.150,00	264.000,00	25.410,81
936 Anteilsrechte	30.000,00	-	-
937 Investmentzertifikate	-	-	-
938 Kauf von Finanzderivaten	-	-	-
939 Sonstige Ausgaben	-	-	-
Summe Gruppe 93	439.650,00	294.000,00	38.517,02
94 Baumaßnahmen			
940 Hochbaumaßnahmen	10.000,00	27.500,00	1.334.545,84
941 Abbruchs-, Aufschl.Kosten	-	-	-
942 Gebäudeneubau	-	-	-
945 Erweiterungs-,Um-, Ausbauten	1.162.387,00	421.000,00	695.784,11
946 Bautechnische Anlagen	-	-	-
948 Künstlerische Ausgestaltung	-	-	-
949 Baunebenkosten: Hochbau	-	-	-
Summe Gruppe 94	1.172.387,00	448.500,00	2.030.329,95
95 Baumaßnahmen			
950 Tiefbaumaßnahmen	62.500,00	42.000,00	37.231,67
951 Straßen, Plätze,Brücken u.ä.	100.000,00	337.000,00	13.949,37
952 Wasserstr., Ufer,Häfen,Dämme	-	-	-
953 Wasser-, Stromversorgung	195.000,00	60.000,00	10.773,14
955 Sport- und Grünflächen u. ä.	-	-	-
956 Straßen, Plätze,Brücken u.ä. -Erneuerungsbauvorhaben-	-	-	-
958 Sonstige Tiefbaumaßnahmen	-	-	-
959 Baunebenkosten: Tiefbau	-	-	-
Summe Gruppe 95	357.500,00	439.000,00	61.954,18
96 Baumaßnahmen			
960 Betriebsanlagen	47.000,00	68.000,00	0,00
961 Betriebsanlagen: Hochbau	-	-	-
962 Betriebsanlagen: Tiefbau	-	-	-
963 Betriebstechnische Anlagen	-	-	-
964 Medizinisch-techn. Anlagen	-	-	-
965 Energie u.Versorgungsnetz- leitungen	-	-	-
966 Abfallbeseitigungsanlagen	-	-	-
967 Schulanlagen	-	-	-
968 Sonst.Bau- und Betriebsanlag	-	-	-
969 Baunebenkost.:Betriebsanlag.	-	-	-
Summe Gruppe 96	47.000,00	68.000,00	0,00
97 Tilgung von Krediten, Rück- zahlung v. inneren Darlehen			
970 an Bund, ERP-Sondervermögen	-	-	-
971 an Land	-	-	-
972 an Gemeinden und Gemeinde- verbände	-	-	-
973 an Zweckverbände und dgl.	-	-	-
974 an Träger der gesetzlichen Sozialversicherung	-	-	-
975 an kommun. Sonderrechnungen	-	-	-
976 an sonst. öff. Sonderrechnng.	-	-	-

Gesamtplan 2024 - Modell 1 aus den rechtskräftigen Vorjahreswerten kopiert			Beträge in EUR
3. Gruppierungsübersicht			
Gruppierung Nr. Bezeichnung	Ansatz 2024	Ansatz 2023	Ergebnis 2022
977 an Kreditinstitute (einschl. Sparkassen)	183.000,00	435.200,00	1.078.258,81
978 an übrige Bereiche	-	-	-
979 Tilgung von inneren Darlehen	-	-	-
Summe Gruppe 97	183.000,00	435.200,00	1.078.258,81
98 Zuweisungen und Zuschüsse für Investitionen			
980 an Bund, LAF, ERP-Sondervermög	-	-	-
981 an Land	-	-	-
982 an Gemeinden und Gemeinde- verbände	20.000,00	50.000,00	5.573,57
983 an Zweckverbände und dgl.	0,00	0,00	0,00
984 an Träger der gesetzlichen Sozialversicherung	-	-	-
985 an komm. Sonderrechnungen	-	-	-
986 an sonstige öffentliche Sonderrechnungen	-	-	-
987 an private Unternehmen	60.000,00	390.000,00	0,00
988 an übrige Bereiche	0,00	0,00	0,00
Summe Gruppe 98	80.000,00	440.000,00	5.573,57
99 Sonstige Ausgaben des VermHH			
990 Kreditbeschaffungskosten	-	-	-
992 Deckung von Sollfehlbeträgen	0,00	0,00	0,00
995 Abschlusstechnische Vorgänge	0,00	0,00	0,00
997 Übertrag Budget	-	-	-
Summe Gruppe 99	0,00	0,00	0,00
Summe Hauptgruppe 9	2.279.537,00	2.124.700,00	4.574.735,82
Gesamtausgaben	9.951.464,00	9.141.107,00	11.753.624,23

G e s a m t p l a n

Beurteilung der dauernden Leistungsfähigkeit

Gesamtplan 2024 - Modell 1 aus den rechtskräftigen Vorjahreswerten kopiert					Beträge in EUR (Tausend)	
4. Berechnung der freien Spitze						
	Rech.erg. 2022	Ansatz 2023	Ansatz 2024	2025	FPL-werte 2026	2027
1. Zuführung zum Vermögenshaushalt (Gr. 86)	1.063	174	187	823	257	301
abzüglich						
1.1 Zuführung zum Vermögenshaushalt - Sonderrücklagen	-	-	-	-	-	-
1.2 Bedarfszuweisungen (Ugr. 051)	0	0	0	0	0	0
1.3 Zuführung vom Vermögenshaushalt (Haushaltsstelle 91.280)	0	0	0	0	0	0
1.4 Ordentliche Tilgung von Krediten	114	165	183	161	166	168
zuzüglich						
1.5 Rückflüsse von Darlehen (Gr. 32)	-	-	-	-	-	-
1.6 Investitionspauschalen nach Art. 12 FAG (Haushaltsstelle 90.361)	127	127	127	127	127	127
1.7 Jährliche pauschale, zweckgebundene Zuweisungen aus der Feuerschutzsteuer Nach Art. 3 BayFwG	0	0	0	0	0	0
2 Bereinigtes Ergebnis	1.076	136	131	789	218	260
Ergänzende Angaben zum Verwaltungshaushalt						
3. Einmalige Einnahmen	-	-	-	-	-	-
4. Einmalige Ausgaben	-	-	-	-	-	-
Nachrichtliche Angaben						
5. Ausgaben für den Erwerb von beweglichen Sachen des Anlagevermögens (934, 935)	25	264	295	238	451	34
6. Ausgaben für Baumaßnahmen an Straßen (Nr. 2.42 AllgZVKommGrPl; Gr. 94-96)	32	384	146	100	100	100
7. Außerordentliche Tilgung von Krediten	964	270	0	0	0	0
8. Renten (Leibrenten) für die Abtretung von Grundstücken (9330, 9334)	-	-	-	-	-	-
9. Leasingraten (Gr. 930, 9335)	-	-	-	-	-	-
10. Kalkulatorische Abschreibungen kosten- rechnender Einrichtungen (Ugr. 680)	33	87	79	79	79	79

E i n z e l p l a n

Abkürzung	Bedeutung
Budg.	Budget
ED	Einseitige Deckung
einm.	einmalige Einnahmen/Ausgaben
FL	Freiwillige Leistung
GD	Gegenseitige Deckung
KE	Kostenrechnende Einrichtung
Maßn.	Maßnahme
Prod.	Produkt
SN	Sammelnachweis
SNgeg	Sammelnachweis mit gegenseitiger Deckung
übtr.	übertragbarer Ansatz
uD-Me	Unechte Deckung, Mehreinnahmen
uD-MeMi	Unechte Deckung, Mehr- und Mindereinnahmen
uD-Mi	Unechte Deckung, Mindereinnahmen
ZoD-Me	Zweckbindung ohne unechte Deckung, Mehreinnahmen
ZoD-MeMi	Zweckbindung ohne unechte Deckung, Mehr- und Mindereinnahmen
ZoD-Mi	Zweckbindung ohne unechte Deckung, Mindereinnahmen
ZuD-Me	Zweckbindung mit unechter Deckung, Mehreinnahmen
ZuD-Me	Unechte mit echter, gegens. Deckung, Mehreinnahmen
ZuD-MeMi	Zweckbindung mit unechter Deckung, Mehr- und Mindereinnahmen
ZuD-MeMi	Unechte mit echter gegens. Deckung, Mehr/Mindereinn.
ZuD-Mi	Zweckbindung mit unechter Deckung, Mindereinnahmen
ZuD-Mi	Unechte mit echter, gegens. Deckung, Mindereinnahmen
ZueD-Me	Zweckb.: unechte und echte, gegens. Deckung, Mehreinn.
ZueDMeMi	Zweckb.: unechte und echte gegens. Deckung, Mehr/Mindereinn.
ZueD-Mi	Zweckb.: unechte und echte, gegens. Deckung, Mindereinn.
ZW	Zweckbindung

A. Verwaltungshaushalt
Einzelplan 0
Allgemeine Verwaltung

A. Verwaltungshaushalt 2024 - Modell 1 aus den rechtskräftigen Vorjahreswerten kopiert					Beträge in EUR
Einzelplan: 0 Allgemeine Verwaltung					
Unterabschnitt: 0000 Gemeinde-, Kreis- und Bezirksorgane					
Gr	Bezeichnung/*Erläuterungen	Ansatz 2024	Ansatz 2023	Ergebnis 2022	Vermerke
	E i n n a h m e n				
	kein Konto vorhanden				
	A u s g a b e n				
4090	Aufwendungen für ehrenamtliche Tätigkeit	7.000	6.500	5.225,00	
4097	Aufwendungen für ehrenamtliche Tätigkeit -verwaltungsdienst-	25.000	24.900	24.289,99	
4107	Beamtenbezüge -Verwaltungsdienst-	101.600	112.400	96.403,46	
4307	Beiträge zu Versorgungskassen 'Beamte' -Verwaltungsdienst-	39.300	34.800	39.864,28	
4487	Sozialvers.Beiträge 'Sonstige' -Verwaltungsdienst-	700	1.000	639,34	
4497	Beiträge zur gesetzlichen Sozialversicherung "sonstige"	0	-	-	
4597	Beihilfen,Unterstützungen u.ä. -Verwaltungsdienst-	1.400	1.400	1.334,88	
6540	Dienstreisen	600	200	341,06	
6580	Sonstige Geschäftsausgaben	3.500	3.000	2.614,36	
6600	verfüungsmittel	2.000	1.500	1.065,12	
7090	Zuschüsse für lfd. Zwecke an Verbände, Vereine u.ä. sowie deren Einrichtungen	400	400	-	
	Ausgaben UA 0000	181.500	186.100	171.777,49	
	Abgleich Unterabschnitt 0000				
	Einnahmen	-	-	-	
	Ausgaben	181.500	186.100	171.777,49	
	Abgleich	181.500-	186.100-	171.777,49-	

A. Verwaltungshaushalt 2024 - Modell 1 aus den rechtskräftigen Vorjahreswerten kopiert					Beträge in EUR
Einzelplan: 0 Allgemeine Verwaltung					
Unterabschnitt: 0200 Hauptamt					
Gr	Bezeichnung/*Erläuterungen	Ansatz 2024	Ansatz 2023	Ergebnis 2022	Vermerke
E i n n a h m e n					
1000	Verwaltungsgebühren	30.000	25.000	31.420,36	
1511	Ersätze für allgemeine sächliche Ausgaben	0	-	704,89	
1550	Versicherungen, Schadensfälle und dgl.	0	-	-	
1636	Erstattungen von Verwaltungskosten durch Zweckverbände und dgl.	17.800	17.100	31.414,83	
1690	Innere Verrechnungen	4.500	4.500	4.500,00	
1700	Zuweisungen und Zuschüsse vom Bund	0	-	-	
2600	Bußgelder, Zwangsgelder usw.	0	-	-	
	Einnahmen UA 0200	52.300	46.600	68.040,08	
A u s g a b e n					
4107	Beamtenbezüge -Verwaltungsdienst-	41.300	42.100	59.562,47	
4110	Zuführungen zur Versorgungsrücklage 'Beamte'	0	-	-	
4140	Entgelte Tariflich Beschäftigte	-	-	18.063,80	
4147	Entgelte Tariflich Beschäftigte Verwaltungsdienst	104.300	110.000	95.048,89	
4307	Beiträge zu Versorgungskassen 'Beamte' -Verwaltungsdienst-	66.600	59.000	70.874,09	
4340	Beiträge zu Versorgungskassen Tariflich Beschäftigte	-	-	1.427,15	
4347	Beiträge zu Versorgungskassen 'Tariflich Beschäftigte' -Verwaltungsdienst-	8.700	9.200	7.659,38	
4440	Sozialvers. Beiträge Tariflich Beschäftigte	-	-	2.973,53	
4447	Sozialvers.Beiträge 'Tariflich Beschäftigte' Verwaltungsdienst	20.900	22.000	19.877,95	
4597	Beihilfen,Unterstützungen u.ä. -Verwaltungsdienst-	28.000	27.800	27.077,52	
5200	Verwaltungs- und Zweckausstattung	1.000	1.000	401,53	
5622	Fortbildung und Umschulung	2.000	-	-	
6320	Verschiedener Betriebsaufwand	19.000	15.000	17.693,42	
6440	Vermögenseigenschaden-,Rechtsschutzversicherungen und dgl.	28.000	26.000	25.566,11	
6500	Bürobedarf	3.000	2.500	1.685,29	
6510	Bücher, Zeitschriften u.ä.	10.000	9.000	8.686,91	

A. Verwaltungshaushalt 2024 - Modell 1 aus den rechtskräftigen Vorjahreswerten kopiert					Beträge in EUR
Einzelplan: 0 Allgemeine Verwaltung					
Unterabschnitt: 0200 Hauptamt					
Gr	Bezeichnung/*Erläuterungen	Ansatz 2024	Ansatz 2023	Ergebnis 2022	Vermerke
6520	Post-, Fernmeldegebühren	10.000	10.000	7.524,25	
6530	Öffentliche Bekanntmachungen, Amtsblatt	5.000	2.000	5.459,24	
6540	Dienstreisen	1.000	200	978,09	
6550	Sachverständigenkosten, Gerichtskosten u.ä. *2023: rechtl. Beratung Vermögensauseinandersetzung Mittelschulverband (5.000) 2024: rechtl. Beratung Vermögensauseinandersetzung Mittelschulverband erneut angesetzt (5.000)	7.500	7.500	4.366,11	
6580	Sonstige Geschäftsausgaben	4.500	4.500	3.803,06	
6610	Mitgliedsbeiträge an Verbände, Vereine und dgl.	3.500	3.500	3.272,25	
6700	Erstattungen an den Bund, LAF, ERP-Sondervermögen	1.600	1.200	1.349,60	
	Ausgaben UA 0200	365.900	352.500	383.350,64	
	Abgleich Unterabschnitt 0200				
	Einnahmen	52.300	46.600	68.040,08	
	Ausgaben	365.900	352.500	383.350,64	
	Abgleich	313.600-	305.900-	315.310,56-	

A. Verwaltungshaushalt 2024 - Modell 1 aus den rechtskräftigen Vorjahreswerten kopiert					Beträge in EUR
Einzelplan: 0 Allgemeine Verwaltung					
Unterabschnitt: 0241 Öffentlichkeitsarbeit Mitteilungsblatt					
Gr	Bezeichnung/*Erläuterungen	Ansatz 2024	Ansatz 2023	Ergebnis 2022	Vermerke
	E i n n a h m e n				
	kein Konto vorhanden				
	A u s g a b e n				
6320	Verschiedener Betriebsaufwand	18.000	13.000	12.900,63	
6520	Post-, Fernmeldegebühren	5.000	5.000	4.287,57	
	Ausgaben UA 0241	23.000	18.000	17.188,20	
	Abgleich Unterabschnitt 0241				
	Einnahmen	-	-	-	
	Ausgaben	23.000	18.000	17.188,20	
	Abgleich	23.000-	18.000-	17.188,20-	

A. Verwaltungshaushalt 2024 - Modell 1 aus den rechtskräftigen Vorjahreswerten kopiert					Beträge in EUR
Einzelplan: 0 Allgemeine Verwaltung					
Unterabschnitt: 0301 Kämmerei					
Gr	Bezeichnung/*Erläuterungen	Ansatz 2024	Ansatz 2023	Ergebnis 2022	Vermerke
	E i n n a h m e n				
	kein Konto vorhanden				
	A u s g a b e n				
4147	Entgelte Tariflich Beschäftigte Verwaltungsdienst	102.200	102.200	72.440,45	
4347	Beiträge zu Versorgungskassen 'Tariflich Beschäftigte' -Verwaltungsdienst-	8.500	8.500	5.842,12	
4447	Sozialvers.Beträge 'Tariflich Beschäftigte' Verwaltungsdienst	20.400	20.400	13.536,92	
4597	Beihilfen,Unterstützungen u.ä. -Verwaltungsdienst-	0	-	-	
5622	Fortbildung und Umschulung	500	-	-	
6540	Dienstreisen	200	200	-	
	Ausgaben UA 0301	131.800	131.300	91.819,49	
	Abgleich Unterabschnitt 0301				
	Einnahmen	-	-	-	
	Ausgaben	131.800	131.300	91.819,49	
	Abgleich	131.800-	131.300-	91.819,49-	

A. Verwaltungshaushalt 2024 - Modell 1 aus den rechtskräftigen Vorjahreswerten kopiert					Beträge in EUR
Einzelplan: 0 Allgemeine Verwaltung					
Unterabschnitt: 0331 Kassenverwaltung					
Gr	Bezeichnung/*Erläuterungen	Ansatz 2024	Ansatz 2023	Ergebnis 2022	Vermerke
E i n n a h m e n					
1010	Verwaltungskosten (KG,VwKostG)	200	200	350,00	
1040	Gerichtskosten und ähnliches	0	-	-	
1510	Ersätze für allgemeine sächliche Ausgaben	0	-	12,00	
1599	Vermischte Einnahmen	0	-	74,68	
1620	Kostenerstattungen vom überörtlichen Träger	7.000	6.500	6.497,20	
2610	Säumniszuschläge, Stundungszinsen u.ä.	500	500	493,50	
2612	Stundungszinsen	0	-	416,00	
2616	Verzinsung von Steuernachforderungen	0	-	48,00	
Einnahmen UA 0331		7.700	7.200	7.891,38	
A u s g a b e n					
4107	Beamtenbezüge -Verwaltungsdienst-	27.300	27.400	23.230,19	
4110	Zuführungen zur Versorgungsrücklage 'Beamte'	0	-	-	
4147	Entgelte Tariflich Beschäftigte Verwaltungsdienst	12.100	12.100	22.671,66	
4307	Beiträge zu Versorgungskassen 'Beamte' -Verwaltungsdienst-	9.705	8.600	9.857,44	
4347	Beiträge zu Versorgungskassen 'Tariflich Beschäftigte' -Verwaltungsdienst-	1.100	1.100	1.753,59	
4447	Sozialvers.Beiträge 'Tariflich Beschäftigte' Verwaltungsdienst	2.400	2.400	4.772,57	
4597	Beihilfen,Unterstützungen u.ä. -Verwaltungsdienst-	2.900	2.900	2.593,92	
5622	Fortbildung und Umschulung	500	-	-	
6441	Vermögenseigenschadenversicherung	5.100	5.100	4.859,80	
6540	Dienstreisen	200	200	-	
6550	Sachverständigenkosten, Gerichtskosten u.ä.	200	200	4,50	
6581	Bank-, Postscheckgebühren u.ä.	5.500	6.600	5.385,50	
6770	Erstattungen an private Unternehmen	0	-	-	
8412	Verzinsung von Steuererstattungen	2.000	2.000	-	
Ausgaben UA 0331		69.005	68.600	75.129,17	

A. Verwaltungshaushalt 2024 - Modell 1 aus den rechtskräftigen Vorjahreswerten kopiert				Beträge in EUR	
Einzelplan: 0 Allgemeine Verwaltung					
Unterabschnitt: 0331 Kassenverwaltung					
Gr	Bezeichnung/*Erläuterungen	Ansatz 2024	Ansatz 2023	Ergebnis 2022	Vermerke
	Abgleich Unterabschnitt 0331				
	Einnahmen	7.700	7.200	7.891,38	
	Ausgaben	69.005	68.600	75.129,17	
	Abgleich	61.305-	61.400-	67.237,79-	

A. Verwaltungshaushalt 2024 - Modell 1 aus den rechtskräftigen Vorjahreswerten kopiert					Beträge in EUR
Einzelplan: 0 Allgemeine Verwaltung					
Unterabschnitt: 0341 Steuerverwaltung					
Gr	Bezeichnung/*Erläuterungen	Ansatz 2024	Ansatz 2023	Ergebnis 2022	Vermerke
E i n n a h m e n					
2615	verspätungszuschläge	1.500	1.500	1.060,00	
	Einnahmen UA 0341	1.500	1.500	1.060,00	
A u s g a b e n					
4147	Entgelte Tariflich Beschäftigte Verwaltungsdienst	32.200	44.400	54.635,97	
4347	Beiträge zu Versorgungskassen 'Tariflich Beschäftigte' -Verwaltungsdienst-	2.700	3.700	4.225,72	
4447	Sozialvers.Beträge 'Tariflich Beschäftigte' Verwaltungsdienst	6.400	8.900	11.402,53	
4597	Beihilfen,Unterstützungen u.ä. -Verwaltungsdienst-	0	-	-	
5622	Fortbildung und Umschulung	500	-	-	
6540	Dienstreisen	200	100	376,13	
	Ausgaben UA 0341	42.000	57.100	70.640,35	
Abgleich Unterabschnitt 0341					
	Einnahmen	1.500	1.500	1.060,00	
	Ausgaben	42.000	57.100	70.640,35	
	Abgleich	40.500-	55.600-	69.580,35-	

A. Verwaltungshaushalt 2024 - Modell 1 aus den rechtskräftigen Vorjahreswerten kopiert					Beträge in EUR
Einzelplan: 0 Allgemeine Verwaltung					
Unterabschnitt: 0351 Liegenschaftsverwaltung					
Gr	Bezeichnung/*Erläuterungen	Ansatz 2024	Ansatz 2023	Ergebnis 2022	Vermerke
	E i n n a h m e n				
1311	Verkauf von eigenen forstwirtschaftlichen Erzeugnissen	-	-	-	
	Einnahmen UA 0351	0	-	-	
	A u s g a b e n				
	kein Konto vorhanden				
	Abgleich Unterabschnitt 0351				
	Einnahmen	0	-	-	
	Ausgaben	-	-	-	
	Abgleich	0	-	-	

A. Verwaltungshaushalt 2024 - Modell 1 aus den rechtskräftigen Vorjahreswerten kopiert					Beträge in EUR
Einzelplan: 0		Allgemeine Verwaltung			
Unterabschnitt: 0501		Standesamt			
Gr	Bezeichnung/*Erläuterungen	Ansatz 2024	Ansatz 2023	Ergebnis 2022	Vermerke
	E i n n a h m e n				
	kein Konto vorhanden				
	A u s g a b e n				
6720	Kostenerstattungen an den überörtlichen Träger	17.500	17.500	17.362,24	
	Ausgaben UA 0501	17.500	17.500	17.362,24	
	Abgleich Unterabschnitt 0501				
	Einnahmen	-	-	-	
	Ausgaben	17.500	17.500	17.362,24	
	Abgleich	17.500-	17.500-	17.362,24-	

A. Verwaltungshaushalt 2024 - Modell 1 aus den rechtskräftigen Vorjahreswerten kopiert					Beträge in EUR
Einzelplan: 0 Allgemeine Verwaltung					
Unterabschnitt: 0521 Wahlen, Volksbegehren, Volksentscheid, Bürgerbegehren, Bürgerentscheid					
Gr	Bezeichnung/*Erläuterungen	Ansatz 2024	Ansatz 2023	Ergebnis 2022	Vermerke
E i n n a h m e n					
1610	Erstattungen des Landes	2.500	2.500	2.440,76	
1620	Kostenerstattungen vom überörtlichen Träger	0	-	-	
Einnahmen UA 0521		2.500	2.500	2.440,76	
A u s g a b e n					
4090	Aufwendungen für ehrenamtliche Tätigkeit	840	1.260	-	
5209	Geräte, Ausstattungs- und sonstige Gebrauchsgegenstände	100	100	239,96	
6500	Bürobedarf	2.500	2.500	-	
6510	Bücher, Zeitschriften u.ä.	100	100	-	
6520	Post-, Fernmeldegebühren	6.000	2.000	-	
Ausgaben UA 0521		9.540	5.960	239,96	
Abgleich Unterabschnitt 0521					
Einnahmen		2.500	2.500	2.440,76	
Ausgaben		9.540	5.960	239,96	
Abgleich		7.040-	3.460-	2.200,80	

A. Verwaltungshaushalt 2024 - Modell 1 aus den rechtskräftigen Vorjahreswerten kopiert					Beträge in EUR
Einzelplan: 0 Allgemeine Verwaltung					
Unterabschnitt: 0601 Zentrale EDV					
Gr	Bezeichnung/*Erläuterungen	Ansatz 2024	Ansatz 2023	Ergebnis 2022	Vermerke
E i n n a h m e n					
1636	Erstattungen von Verwaltungskosten durch Zweckverbände und dgl.	0	-	500,00	
	Einnahmen UA 0601	0	-	500,00	
A u s g a b e n					
5209	Geräte, Ausstattungs- und sonstige Gebrauchsgegenstände	2.500	2.500	906,26	
6322	EDV-Kosten an Dritte *ab 2022: jährlich für RIS (2.500)	75.000	65.000	61.339,69	
6370	Sachbedarf für EDV-Anlagen	1.700	1.700	1.405,87	
6720	Kostenerstattungen an den überörtlichen Träger	-	-	2.089,81	
	Ausgaben UA 0601	79.200	69.200	65.741,63	
Abgleich Unterabschnitt 0601					
	Einnahmen	0	-	500,00	
	Ausgaben	79.200	69.200	65.741,63	
	Abgleich	79.200-	69.200-	65.241,63-	

A. Verwaltungshaushalt 2024 - Modell 1 aus den rechtskräftigen Vorjahreswerten kopiert					Beträge in EUR
Einzelplan: 0 Allgemeine Verwaltung					
Unterabschnitt: 0602 Zentrale Vergaben ZV KD Oberland					
Gr	Bezeichnung/*Erläuterungen	Ansatz 2024	Ansatz 2023	Ergebnis 2022	Vermerke
E i n n a h m e n					
1780	Zuweisungen und Zuschüsse für lfd. Zwecke von übrigen Bereichen	40	40	-	
	Einnahmen UA 0602	40	40	-	
A u s g a b e n					
4090	Aufwendungen für ehrenamtliche Tätigkeit	40	-	-	
7130	Zuweisungen für lfd. Zwecke an Zweckverbände und dgl.	6.000	4.000	3.700,04	
	Ausgaben UA 0602	6.040	4.000	3.700,04	
Abgleich Unterabschnitt 0602					
	Einnahmen	40	40	-	
	Ausgaben	6.040	4.000	3.700,04	
	Abgleich	6.000-	3.960-	3.700,04-	

A. Verwaltungshaushalt 2024 - Modell 1 aus den rechtskräftigen Vorjahreswerten kopiert					Beträge in EUR
Einzelplan: 0 Allgemeine Verwaltung					
Unterabschnitt: 0681 Verwaltungsgebäude					
Gr	Bezeichnung/*Erläuterungen	Ansatz 2024	Ansatz 2023	Ergebnis 2022	Vermerke
E i n n a h m e n					
1680	Erstattungen durch übrige Bereiche	2.500	2.500	1.861,90	
1690	Innere Verrechnungen	1.100	1.100	-	
	<u>Einnahmen UA 0681</u>	<u>3.600</u>	<u>3.600</u>	<u>1.861,90</u>	
A u s g a b e n					
4140	Entgelte Tariflich Beschäftigte	20.700	19.500	15.358,12	
4340	Beiträge zu Versorgungskassen Tariflich Beschäftigte	1.800	1.700	1.169,96	
4440	Sozialvers. Beiträge Tariflich Beschäftigte	4.100	3.900	3.281,99	
5010	Unterhalt eigener Gebäude	4.000	3.000	3.488,14	
5209	Geräte, Ausstattungs- und sonstige Gebrauchsgegenstände	1.200	1.000	1.421,43	
5420	Heizungskosten	10.000	10.000	8.318,48	
5430	Reinigungskosten	500	500	461,71	
5440	Strom, Gas u.ä	5.000	3.000	2.181,69	
5460	Versicherung von Gebäuden und Grundstücken	1.000	800	687,29	
6445	Feuer- und Hausratversicherung	320	300	272,61	
	<u>Ausgaben UA 0681</u>	<u>48.620</u>	<u>43.700</u>	<u>36.641,42</u>	
Abgleich Unterabschnitt 0681					
	Einnahmen	3.600	3.600	1.861,90	
	<u>Ausgaben</u>	<u>48.620</u>	<u>43.700</u>	<u>36.641,42</u>	
	<u>Abgleich</u>	<u>45.020-</u>	<u>40.100-</u>	<u>34.779,52-</u>	

A. Verwaltungshaushalt 2024 - Modell 1 aus den rechtskräftigen Vorjahreswerten kopiert					Beträge in EUR
Einzelplan: 0		Allgemeine Verwaltung			
Unterabschnitt: 0800		Einrichtungen und Maßnahmen für Verwaltungsangehörige			
Gr	Bezeichnung/*Erläuterungen	Ansatz 2024	Ansatz 2023	Ergebnis 2022	Vermerke
	E i n n a h m e n				
	kein Konto vorhanden				
	A u s g a b e n				
4690	Personalnebenausgaben	5.000	5.000	8.112,69	
5622	Fortbildung und Umschulung	500	8.000	6.886,84	
6550	Sachverständigenkosten, Gerichtskosten u.ä.	3.000	3.000	1.599,49	
	Ausgaben UA 0800	8.500	16.000	16.599,02	
	Abgleich Unterabschnitt 0800				
	Einnahmen	-	-	-	
	Ausgaben	8.500	16.000	16.599,02	
	Abgleich	8.500-	16.000-	16.599,02-	

A. Verwaltungshaushalt 2024 - Modell 1 aus den rechtskräftigen Vorjahreswerten kopiert					Beträge in EUR
Einzelplan: 0 Allgemeine Verwaltung					
Unterabschnitt: 0801 Einrichtungen und Maßnahmen für Verwaltungsangehörige					
Gr	Bezeichnung/*Erläuterungen	Ansatz 2024	Ansatz 2023	Ergebnis 2022	Vermerke
	E i n n a h m e n				
	kein Konto vorhanden				
	A u s g a b e n				
5622	Fortbildung und Umschulung	0	-	-	
6540	Dienstreisen	0	-	-	
	Ausgaben UA 0801	0	-	-	
	Abgleich Unterabschnitt 0801				
	Einnahmen	-	-	-	
	Ausgaben	0	-	-	
	Abgleich	0	-	-	

A. Verwaltungshaushalt 2024 - Modell 1 aus den rechtskräftigen Vorjahreswerten kopiert
 Abgleich der Abschnitte und des Einzelplanes
 Einzelplan: 0 Allgemeine Verwaltung

Beträge in EUR

	Ansatz 2024	Ansatz 2023	Ergebnis 2022
00 Einnahmen	-	-	-
Ausgaben	181.500	186.100	171.777,49
Abgleich	181.500-	186.100-	171.777,49-
02 Einnahmen	52.300	46.600	68.040,08
Ausgaben	388.900	370.500	400.538,84
Abgleich	336.600-	323.900-	332.498,76-
03 Einnahmen	9.200	8.700	8.951,38
Ausgaben	242.805	257.000	237.589,01
Abgleich	233.605-	248.300-	228.637,63-
05 Einnahmen	2.500	2.500	2.440,76
Ausgaben	27.040	23.460	17.602,20
Abgleich	24.540-	20.960-	15.161,44-
06 Einnahmen	3.640	3.640	2.361,90
Ausgaben	133.860	116.900	106.083,09
Abgleich	130.220-	113.260-	103.721,19-
08 Einnahmen	-	-	-
Ausgaben	8.500	16.000	16.599,02
Abgleich	8.500-	16.000-	16.599,02-
0 Einnahmen	67.640	61.440	81.794,12
Ausgaben	982.605	969.960	950.189,65
Abgleich	914.965-	908.520-	868.395,53-

A. Verwaltungshaushalt

Einzelplan 1

Öffentliche Sicherheit
und Ordnung

A. Verwaltungshaushalt 2024 - Modell 1 aus den rechtskräftigen Vorjahreswerten kopiert					Beträge in EUR
Einzelplan: 1		Öffentliche Sicherheit und Ordnung			
Unterabschnitt: 1100		Öffentliche Ordnung			
Gr	Bezeichnung/*Erläuterungen	Ansatz 2024	Ansatz 2023	Ergebnis 2022	Vermerke
	E i n n a h m e n				
1100	Benutzungsgebühren und ähnliche Entgelte	1.200	700	751,93	
	Einnahmen UA 1100	1.200	700	751,93	
	A u s g a b e n				
6300	Verschiedene Aufwendungen für Verwaltung und Betrieb	700	2.000	6,99	
	Ausgaben UA 1100	700	2.000	6,99	
	Abgleich Unterabschnitt 1100				
	Einnahmen	1.200	700	751,93	
	Ausgaben	700	2.000	6,99	
	Abgleich	500	1.300-	744,94	

A. Verwaltungshaushalt 2024 - Modell 1 aus den rechtskräftigen Vorjahreswerten kopiert					Beträge in EUR
Einzelplan: 1		Öffentliche Sicherheit und Ordnung			
Unterabschnitt: 1120		Kommunale Verkehrsüberwachung			
Gr	Bezeichnung/*Erläuterungen	Ansatz 2024	Ansatz 2023	Ergebnis 2022	Vermerke
	E i n n a h m e n				
	kein Konto vorhanden				
	A u s g a b e n				
7130	Zuweisungen für lfd. Zwecke an Zweckverbände und dgl.	3.000	3.000	-	
	Ausgaben UA 1120	3.000	3.000	-	
	Abgleich Unterabschnitt 1120				
	Einnahmen	-	-	-	
	Ausgaben	3.000	3.000	-	
	Abgleich	3.000-	3.000-	-	

A. Verwaltungshaushalt 2024 - Modell 1 aus den rechtskräftigen Vorjahreswerten kopiert					Beträge in EUR
Einzelplan: 1		Öffentliche Sicherheit und Ordnung			
Unterabschnitt: 1140		Klimaschutznetzwerk			
Gr	Bezeichnung/*Erläuterungen	Ansatz 2024	Ansatz 2023	Ergebnis 2022	Vermerke
	E i n n a h m e n				
1700	Zuweisungen und Zuschüsse vom Bund	11.593	10.633	-	
	Einnahmen UA 1140	11.593	10.633	-	
	A u s g a b e n				
6720	Kostenerstattungen an den überörtlichen Träger	19.323	17.723	-	
	Ausgaben UA 1140	19.323	17.723	-	
	Abgleich Unterabschnitt 1140				
	Einnahmen	11.593	10.633	-	
	Ausgaben	19.323	17.723	-	
	Abgleich	7.730-	7.090-	-	

A. Verwaltungshaushalt 2024 - Modell 1 aus den rechtskräftigen Vorjahreswerten kopiert					Beträge in EUR
Einzelplan: 1 Öffentliche Sicherheit und Ordnung					
Unterabschnitt: 1300 Brandschutz					
Gr	Bezeichnung/*Erläuterungen	Ansatz 2024	Ansatz 2023	Ergebnis 2022	Vermerke
E i n n a h m e n					
1100	Benutzungsgebühren und ähnliche Entgelte	9.000	6.000	7.017,86	
1340	Verkauf anderer bewegl. Sachen	0	-	80,72	
1550	Versicherungen, Schadensfälle und dgl.	0	-	-	
1610	Erstattungen des Landes	0	-	-	
1620	Kostenerstattungen vom überörtlichen Träger	500	500	590,40	
1710	Zuweisungen für lfd. Zwecke vom Land	0	-	-	
	Einnahmen UA 1300	9.500	6.500	7.688,98	
A u s g a b e n					
4090	Aufwendungen für ehrenamtliche Tätigkeit	12.000	11.000	8.431,34	
4140	Entgelte Tariflich Beschäftigte	7.900	8.900	4.314,23	
4340	Beiträge zu Versorgungskassen Tariflich Beschäftigte	700	800	332,78	
4440	Sozialvers. Beiträge Tariflich Beschäftigte	1.600	1.800	905,96	
5000	Gebäude- und Grundstücksunterhalt	3.000	3.000	1.574,19	
5153	Unterhalt: Löschwasseranlagen	4.000	6.000	-	
5209	Geräte, Ausstattungs- und sonstige Gebrauchsgegenstände	24.000	14.500	21.061,37	
5400	Bewirtschaftung der Grundstücke und Gebäude	10.000	12.000	10.980,24	
5460	Versicherung von Gebäuden und Grundstücken	1.300	1.000	989,47	
5500	Haltung von Fahrzeugen	20.000	15.500	10.775,83	
5600	Dienst- und Schutzkleidung, pers. Ausrüstungsgegenstände	40.000	44.000	19.977,21	
5622	Fortbildung und Umschulung	8.050	9.000	3.418,03	
5690	Sonstige besondere Aufwendungen für Bedienstete	3.000	3.600	2.959,89	
6300	Verschiedene Aufwendungen für Verwaltung und Betrieb	5.000	7.500	282,76-	
6445	Feuer- und Hausratversicherung	425	400	370,31	
6450	Unfallversicherung (auch gesetzliche Unfallvers.)	3.600	3.400	3.047,23	
6520	Post-, Fernmeldegebühren	2.100	1.800	1.816,47	
6720	Kostenerstattungen an den überörtlichen Träger *Kostenersatz Atenschutzübungsanlagen	5.200	6.000	3.027,73	

A. Verwaltungshaushalt 2024 - Modell 1 aus den rechtskräftigen Vorjahreswerten kopiert					Beträge in EUR
Einzelplan: 1		Öffentliche Sicherheit und Ordnung			
Unterabschnitt: 1300		Brandschutz			
Gr	Bezeichnung/*Erläuterungen	Ansatz 2024	Ansatz 2023	Ergebnis 2022	Vermerke
7180	Zuschüsse für lfd. Zwecke an die übrigen Bereiche	1.200	2.200	1.097,16	
	Ausgaben UA 1300	153.075	152.400	94.796,68	
	Abgleich Unterabschnitt 1300				
	Einnahmen	9.500	6.500	7.688,98	
	Ausgaben	153.075	152.400	94.796,68	
	Abgleich	143.575-	145.900-	87.107,70-	

A. Verwaltungshaushalt 2024 - Modell 1 aus den rechtskräftigen Vorjahreswerten kopiert					Beträge in EUR
Einzelplan: 1 Öffentliche Sicherheit und Ordnung					
Unterabschnitt: 1600 Rettungsdienst, Rettungs- und Unfallstationen und dgl.					
Gr	Bezeichnung/*Erläuterungen	Ansatz 2024	Ansatz 2023	Ergebnis 2022	Vermerke
	E i n n a h m e n				
	kein Konto vorhanden				
	A u s g a b e n				
7090	Zuschüsse für lfd. Zwecke an Verbände, Vereine u.ä. sowie deren Einrichtungen	0	-	-	
	Ausgaben UA 1600	0	-	-	
	Abgleich Unterabschnitt 1600				
	Einnahmen	-	-	-	
	Ausgaben	0	-	-	
	Abgleich	0	-	-	

A. Verwaltungshaushalt 2024 - Modell 1 aus den rechtskräftigen Vorjahreswerten kopiert
 Abgleich der Abschnitte und des Einzelplanes
 Einzelplan: 1 Öffentliche Sicherheit und Ordnung

Beträge in EUR

		Ansatz 2024	Ansatz 2023	Ergebnis 2022
11	Einnahmen	12.793	11.333	751,93
	Ausgaben	23.023	22.723	6,99
	Abgleich	10.230-	11.390-	744,94
13	Einnahmen	9.500	6.500	7.688,98
	Ausgaben	153.075	152.400	94.796,68
	Abgleich	143.575-	145.900-	87.107,70-
16	Einnahmen	-	-	-
	Ausgaben	0	-	-
	Abgleich	0	-	-
1	Einnahmen	22.293	17.833	8.440,91
	Ausgaben	176.098	175.123	94.803,67
	Abgleich	153.805-	157.290-	86.362,76-

A. Verwaltungshaushalt
Einzelplan 2
Schulen

A. Verwaltungshaushalt 2024 - Modell 1 aus den rechtskräftigen Vorjahreswerten kopiert					Beträge in EUR
Einzelplan: 2 Schulen					
Unterabschnitt: 2110 Grundschulen					
Gr	Bezeichnung/*Erläuterungen	Ansatz 2024	Ansatz 2023	Ergebnis 2022	Vermerke
	E i n n a h m e n				
1550	Versicherungen, Schadensfälle und dgl.	0	-	-	
	Einnahmen UA 2110	0	-	-	
	A u s g a b e n				
5000	Gebäude- und Grundstücksunterhalt	-	500	979,82	
5209	Geräte, Ausstattungs- und sonstige Gebrauchsgegenstände	-	600	474,85	
6520	Post-, Fernmeldegebühren	-	200	1.194,29	
7130	zuweisungen für lfd. Zwecke an Zweckverbände und dgl.	384.154	330.902	340.911,55	
7180	Zuschüsse für lfd. Zwecke an die übrigen Bereiche	-	19.000	12.679,45	
	Ausgaben UA 2110	384.154	351.202	356.239,96	
	Abgleich Unterabschnitt 2110				
	Einnahmen	0	-	-	
	Ausgaben	384.154	351.202	356.239,96	
	Abgleich	384.154-	351.202-	356.239,96-	

A. Verwaltungshaushalt 2024 - Modell 1 aus den rechtskräftigen Vorjahreswerten kopiert					Beträge in EUR
Einzelplan: 2 Schulen					
Unterabschnitt: 2130 Mittelschulen					
Gr	Bezeichnung/*Erläuterungen	Ansatz 2024	Ansatz 2023	Ergebnis 2022	Vermerke
E i n n a h m e n					
1550	Versicherungen, Schadensfälle und dgl.	0	-	-	
	Einnahmen UA 2130	0	-	-	
A u s g a b e n					
6720	Kostenerstattungen an den überörtlichen Träger	0	-	-	
7130	Zuweisungen für lfd. Zwecke an Zweckverbände und dgl.	141.067	131.043	115.989,00	
	Ausgaben UA 2130	141.067	131.043	115.989,00	
Abgleich Unterabschnitt 2130					
	Einnahmen	0	-	-	
	Ausgaben	141.067	131.043	115.989,00	
	Abgleich	141.067-	131.043-	115.989,00-	

A. Verwaltungshaushalt 2024 - Modell 1 aus den rechtskräftigen Vorjahreswerten kopiert					Beträge in EUR
Einzelplan: 2 Schulen					
Unterabschnitt: 2920 Übrige schulische Aufgaben					
Gr	Bezeichnung/*Erläuterungen	Ansatz 2024	Ansatz 2023	Ergebnis 2022	Vermerke
	E i n n a h m e n				
	kein Konto vorhanden				
	A u s g a b e n				
7180	zuschüsse für lfd. Zwecke an die übrigen Bereiche	-	300	-	
	Ausgaben UA 2920	-	300	-	
	Abgleich Unterabschnitt 2920				
	Einnahmen	-	-	-	
	Ausgaben	-	300	-	
	Abgleich	-	300-	-	

A. Verwaltungshaushalt 2024 - Modell 1 aus den rechtskräftigen Vorjahreswerten kopiert					Beträge in EUR
Einzelplan: 2 Schulen					
Unterabschnitt: 2950 Sonstige schulische Aufgaben					
Gr	Bezeichnung/*Erläuterungen	Ansatz 2024	Ansatz 2023	Ergebnis 2022	Vermerke
	E i n n a h m e n				
	kein Konto vorhanden				
	A u s g a b e n				
6450	unfallversicherung (auch gesetzliche Unfallvers.)	19.000	17.100	16.060,59	
	Ausgaben UA 2950	19.000	17.100	16.060,59	
	Abgleich Unterabschnitt 2950				
	Einnahmen	-	-	-	
	Ausgaben	19.000	17.100	16.060,59	
	Abgleich	19.000-	17.100-	16.060,59-	

A. Verwaltungshaushalt 2024 - Modell 1 aus den rechtskräftigen Vorjahreswerten kopiert
 Abgleich der Abschnitte und des Einzelplanes
 Einzelplan: 2 Schulen

Beträge in EUR

		Ansatz 2024	Ansatz 2023	Ergebnis 2022
21	Einnahmen	0	-	-
	Ausgaben	525.221	482.245	472.228,96
	Abgleich	525.221-	482.245-	472.228,96-
29	Einnahmen	-	-	-
	Ausgaben	19.000	17.400	16.060,59
	Abgleich	19.000-	17.400-	16.060,59-
2	Einnahmen	0	-	-
	Ausgaben	544.221	499.645	488.289,55
	Abgleich	544.221-	499.645-	488.289,55-

A. Verwaltungshaushalt

Einzelplan 3

Wissenschaft, Forschung
Kulturpflege

A. Verwaltungshaushalt 2024 - Modell 1 aus den rechtskräftigen Vorjahreswerten kopiert					Beträge in EUR
Einzelplan: 3 Wissenschaft, Forschung Kulturpflege					
Unterabschnitt: 3330 Musikschulen					
Gr	Bezeichnung/*Erläuterungen	Ansatz 2024	Ansatz 2023	Ergebnis 2022	Vermerke
	E i n n a h m e n				
	kein Konto vorhanden				
	A u s g a b e n				
7090	Zuschüsse für lfd. Zwecke an Verbände, Vereine u.ä. sowie deren Einrichtungen	300	300	300,00	
	Ausgaben UA 3330	300	300	300,00	
	Abgleich Unterabschnitt 3330				
	Einnahmen	-	-	-	
	Ausgaben	300	300	300,00	
	Abgleich	300-	300-	300,00-	

A. Verwaltungshaushalt 2024 - Modell 1 aus den rechtskräftigen Vorjahreswerten kopiert					Beträge in EUR
Einzelplan: 3		Wissenschaft, Forschung Kulturpflege			
Unterabschnitt: 3420		Förderung von Verschönerungsvereinen, Heimatvereinen u.ä.			
Gr	Bezeichnung/*Erläuterungen	Ansatz 2024	Ansatz 2023	Ergebnis 2022	Vermerke
	E i n n a h m e n				
	kein Konto vorhanden				
	A u s g a b e n				
5400	Bewirtschaftung der Grundstücke und Gebäude	250	-	-	
5441	Strombezugskosten	200	-	-	
6329	Sonstiger verschiedener Betriebsaufwand	200	200	175,20	
7180	Zuschüsse für lfd. Zwecke an die übrigen Bereiche	1.000	600	1.100,00	
	Ausgaben UA 3420	1.650	800	1.275,20	
	Abgleich Unterabschnitt 3420				
	Einnahmen	-	-	-	
	Ausgaben	1.650	800	1.275,20	
	Abgleich	1.650-	800-	1.275,20-	

A. Verwaltungshaushalt 2024 - Modell 1 aus den rechtskräftigen Vorjahreswerten kopiert					Beträge in EUR
Einzelplan: 3 Wissenschaft, Forschung Kulturpflege					
Unterabschnitt: 3430 Volks-, Trachten-, Heimat- u. Brauchtumsfeste					
Gr	Bezeichnung/*Erläuterungen	Ansatz 2024	Ansatz 2023	Ergebnis 2022	Vermerke
	E i n n a h m e n				
	kein Konto vorhanden				
	A u s g a b e n				
6300	Verschiedene Aufwendungen für Verwaltung und Betrieb	1.000	-	-	
	Ausgaben UA 3430	1.000	-	-	
	Abgleich Unterabschnitt 3430				
	Einnahmen	-	-	-	
	Ausgaben	1.000	-	-	
	Abgleich	1.000-	-	-	

A. Verwaltungshaushalt 2024 - Modell 1 aus den rechtskräftigen Vorjahreswerten kopiert					Beträge in EUR
Einzelplan: 3		Wissenschaft, Forschung Kulturpflege			
Unterabschnitt: 3440		Gemeindechronik			
Gr	Bezeichnung/*Erläuterungen	Ansatz 2024	Ansatz 2023	Ergebnis 2022	Vermerke
	E i n n a h m e n				
	kein Konto vorhanden				
	A u s g a b e n				
6300	Verschiedene Aufwendungen für Verwaltung und Betrieb	1.000	-	-	
	Ausgaben UA 3440	1.000	-	-	
	Abgleich Unterabschnitt 3440				
	Einnahmen	-	-	-	
	Ausgaben	1.000	-	-	
	Abgleich	1.000-	-	-	

A. Verwaltungshaushalt 2024 - Modell 1 aus den rechtskräftigen Vorjahreswerten kopiert					Beträge in EUR
Einzelplan: 3		Wissenschaft, Forschung Kulturpflege			
Unterabschnitt: 3501		Volkshochschulen			
Gr	Bezeichnung/*Erläuterungen	Ansatz 2024	Ansatz 2023	Ergebnis 2022	Vermerke
	E i n n a h m e n				
	kein Konto vorhanden				
	A u s g a b e n				
7094	Zuschüsse für lfd. Zwecke an Volkshochschulverbände und -vereine sowie deren Einricht.	2.300	2.300	2.300,00	
	Ausgaben UA 3501	2.300	2.300	2.300,00	
	Abgleich Unterabschnitt 3501				
	Einnahmen	-	-	-	
	Ausgaben	2.300	2.300	2.300,00	
	Abgleich	2.300-	2.300-	2.300,00-	

A. Verwaltungshaushalt 2024 - Modell 1 aus den rechtskräftigen Vorjahreswerten kopiert					Beträge in EUR
Einzelplan: 3 Wissenschaft, Forschung Kulturpflege					
Unterabschnitt: 3520 Öffentliche Büchereien					
Gr	Bezeichnung/*Erläuterungen	Ansatz 2024	Ansatz 2023	Ergebnis 2022	Vermerke
E i n n a h m e n					
1101	Benutzungsgebühren und ähnliche Entgelte	250	300	360,00	
1599	Vermischte Einnahmen	0	-	-	
1770	Zuschüsse für lfd. Zwecke von privaten Unternehmen	0	-	-	
1780	Zuweisungen und Zuschüsse für lfd. Zwecke von übrigen Bereichen	440	200	790,00	
Einnahmen UA 3520		690	500	1.150,00	
A u s g a b e n					
4480	Beiträge zur gesetzlichen Sozialversicherung 'Sonstige'	0	-	-	
5200	Verwaltungs- und Zweckausstattung *2023: neue Notebook Bücherei (600)	100	700	-	
5430	Reinigungskosten	3.400	900	-	
6510	Bücher, Zeitschriften u.ä.	750	500	360,97	
6520	Post-, Fernmeldegebühren	700	600	527,64	
6580	Sonstige Geschäftsausgaben	300	300	9,50	
6610	Mitgliedsbeiträge an Verbände, Vereine und dgl.	100	100	100,00	
6793	Innere Verrechnungen	1.100	1.100	-	
7180	Zuschüsse für lfd. Zwecke an die übrigen Bereiche	1.500	1.500	1.500,00	
Ausgaben UA 3520		7.950	5.700	2.498,11	
Abgleich Unterabschnitt 3520					
Einnahmen		690	500	1.150,00	
Ausgaben		7.950	5.700	2.498,11	
Abgleich		7.260-	5.200-	1.348,11-	

A. Verwaltungshaushalt 2024 - Modell 1 aus den rechtskräftigen Vorjahreswerten kopiert					Beträge in EUR
Einzelplan: 3 Wissenschaft, Forschung Kulturpflege					
Unterabschnitt: 3600 Naturschutz und Landschaftspflege					
Gr	Bezeichnung/*Erläuterungen	Ansatz 2024	Ansatz 2023	Ergebnis 2022	Vermerke
	E i n n a h m e n				
	kein Konto vorhanden				
	A u s g a b e n				
5000	Gebäude- und Grundstücks- unterhalt	10.000	2.500	212,71	
6580	Sonstige Geschäftsausgaben	200	100	225,00	
	Ausgaben UA 3600	10.200	2.600	437,71	
	Abgleich Unterabschnitt 3600				
	Einnahmen	-	-	-	
	Ausgaben	10.200	2.600	437,71	
	Abgleich	10.200-	2.600-	437,71-	

A. Verwaltungshaushalt 2024 - Modell 1 aus den rechtskräftigen Vorjahreswerten kopiert					Beträge in EUR
Einzelplan: 3 Wissenschaft, Forschung Kulturpflege					
Unterabschnitt: 3650 Denkmalschutz und -pflege					
Gr	Bezeichnung/*Erläuterungen	Ansatz 2024	Ansatz 2023	Ergebnis 2022	Vermerke
	E i n n a h m e n				
	kein Konto vorhanden				
	A u s g a b e n				
7110	Zuweisungen für lfd. Zwecke an das Land	3.100	2.600	2.515,00	
	Ausgaben UA 3650	3.100	2.600	2.515,00	
	Abgleich Unterabschnitt 3650				
	Einnahmen	-	-	-	
	Ausgaben	3.100	2.600	2.515,00	
	Abgleich	3.100-	2.600-	2.515,00-	

A. Verwaltungshaushalt 2024 - Modell 1 aus den rechtskräftigen Vorjahreswerten kopiert
 Abgleich der Abschnitte und des Einzelplanes
 Einzelplan: 3 Wissenschaft, Forschung Kulturpflege

Beträge in EUR

	Ansatz 2024	Ansatz 2023	Ergebnis 2022
33 Einnahmen	-	-	-
Ausgaben	300	300	300,00
Abgleich	300-	300-	300,00-
34 Einnahmen	-	-	-
Ausgaben	3.650	800	1.275,20
Abgleich	3.650-	800-	1.275,20-
35 Einnahmen	690	500	1.150,00
Ausgaben	10.250	8.000	4.798,11
Abgleich	9.560-	7.500-	3.648,11-
36 Einnahmen	-	-	-
Ausgaben	13.300	5.200	2.952,71
Abgleich	13.300-	5.200-	2.952,71-
3 Einnahmen	690	500	1.150,00
Ausgaben	27.500	14.300	9.326,02
Abgleich	26.810-	13.800-	8.176,02-

A. Verwaltungshaushalt

Einzelplan 4

Soziale Sicherung

A. Verwaltungshaushalt 2024 - Modell 1 aus den rechtskräftigen Vorjahreswerten kopiert					Beträge in EUR
Einzelplan: 4 Soziale Sicherung					
Unterabschnitt: 4350 Soziale Sicherung Obdachlosigkeit					
Gr	Bezeichnung/*Erläuterungen	Ansatz 2024	Ansatz 2023	Ergebnis 2022	Vermerke
E i n n a h m e n					
1400	Mieten und Pachten	0	-	1.500,00	
	Einnahmen UA 4350	0	-	1.500,00	
A u s g a b e n					
5300	Mieten und Pachten	0	-	7.325,69	
5400	Bewirtschaftung der Grundstücke und Gebäude *2024: Ausbau Stromzähler	800	-	13.833,78	
6620	weitere allgemeine sächliche Ausgaben	0	-	-	
	Ausgaben UA 4350	800	-	21.159,47	
Abgleich Unterabschnitt 4350					
	Einnahmen	0	-	1.500,00	
	Ausgaben	800	-	21.159,47	
	Abgleich	800-	-	19.659,47-	

A. Verwaltungshaushalt 2024 - Modell 1 aus den rechtskräftigen Vorjahreswerten kopiert					Beträge in EUR
Einzelplan: 4 Soziale Sicherung					
Unterabschnitt: 4600 Einrichtungen der Jugendarbeit, Spielplätze					
Gr	Bezeichnung/*Erläuterungen	Ansatz 2024	Ansatz 2023	Ergebnis 2022	Vermerke
E i n n a h m e n					
1770	Zuschüsse für lfd. Zwecke von privaten Unternehmen	0	-	-	
	Einnahmen UA 4600	0	-	-	
A u s g a b e n					
5000	Gebäude- und Grundstücksunterhalt	2.000	1.000	73,59	
5400	Bewirtschaftung der Grundstücke und Gebäude	6.500	5.500	6.298,01	
6400	Steuern, Versicherungen, Leistungen bei nicht-versicherten Schäden	200	200	83,30	
6580	Sonstige Geschäftsausgaben	3.000	3.000	2.999,98	
	Ausgaben UA 4600	11.700	9.700	9.454,88	
Abgleich Unterabschnitt 4600					
	Einnahmen	0	-	-	
	Ausgaben	11.700	9.700	9.454,88	
	Abgleich	11.700-	9.700-	9.454,88-	

A. Verwaltungshaushalt 2024 - Modell 1 aus den rechtskräftigen Vorjahreswerten kopiert					Beträge in EUR
Einzelplan: 4 Soziale Sicherung					
Unterabschnitt: 4601 Einrichtungen der Jugendarbeit					
Gr	Bezeichnung/*Erläuterungen	Ansatz 2024	Ansatz 2023	Ergebnis 2022	Vermerke
E i n n a h m e n					
1100	Benutzungsgebühren und ähnliche Entgelte	3.500	3.500	4.231,00	
1770	Zuschüsse für lfd. Zwecke von privaten Unternehmen	1.300	1.500	1.550,00	
	Einnahmen UA 4601	4.800	5.000	5.781,00	
A u s g a b e n					
6329	Sonstiger verschiedener Betriebsaufwand	4.700	4.600	6.119,47	
6720	Kostenerstattungen an den überörtlichen Träger	100	100	-	
	Ausgaben UA 4601	4.800	4.700	6.119,47	
Abgleich Unterabschnitt 4601					
	Einnahmen	4.800	5.000	5.781,00	
	Ausgaben	4.800	4.700	6.119,47	
	Abgleich	0	300	338,47-	

A. Verwaltungshaushalt 2024 - Modell 1 aus den rechtskräftigen Vorjahreswerten kopiert					Beträge in EUR
Einzelplan: 4 Soziale Sicherung					
Unterabschnitt: 4640 Tageseinrichtungen für Kinder					
Gr	Bezeichnung/*Erläuterungen	Ansatz 2024	Ansatz 2023	Ergebnis 2022	Vermerke
E i n n a h m e n					
1510	Ersätze für allgemeine sächliche Ausgaben	0	-	-	
1710	Zuweisungen für lfd. Zwecke vom Land	1.075.014	842.300	846.090,88	
1770	Zuschüsse für lfd. Zwecke von privaten Unternehmen	0	-	-	
Einnahmen UA 4640		1.075.014	842.300	846.090,88	
A u s g a b e n					
4140	Entgelte Tariflich Beschäftigte	27.100	32.300	17.518,66	
4160	Beschäftigungsentgelte und dgl	0	-	-	
4340	Beiträge zu Versorgungskassen Tariflich Beschäftigte	2.300	2.700	1.400,45	
4440	Sozialvers. Beiträge Tariflich Beschäftigte	5.400	6.500	3.671,23	
5000	Gebäude- und Grundstücksunterhalt *einmalig für Umsetzung Spielhaus in 2023	30.000	22.000	26.454,95	
5200	Verwaltungs- und Zweckausstattung	100	100	-	
5300	Mieten und Pachten	0	-	21.706,79	
5360	Erbbauzinsen, Erbpachtzinsen	1.740	1.740	1.528,97	
5400	Bewirtschaftung der Grundstücke und Gebäude	750	750	776,57	
5460	Versicherung von Gebäuden und Grundstücken	3.150	2.900	1.603,84	
6445	Feuer- und Hausratversicherung	500	600	319,07	
7008	Personalkostenzuschüsse nach dem BayKiGG	1.922.043	1.550.000	1.391.860,86	
7180	Zuschüsse für lfd. Zwecke an die übrigen Bereiche	30.000	30.000	-	
Ausgaben UA 4640		2.023.083	1.649.590	1.466.841,39	
Abgleich Unterabschnitt 4640					
Einnahmen		1.075.014	842.300	846.090,88	
Ausgaben		2.023.083	1.649.590	1.466.841,39	
Abgleich		948.069-	807.290-	620.750,51-	

A. Verwaltungshaushalt 2024 - Modell 1 aus den rechtskräftigen Vorjahreswerten kopiert					Beträge in EUR
Einzelplan: 4 Soziale Sicherung					
Unterabschnitt: 4641 Waldkindergarten Eiselring					
Gr	Bezeichnung/*Erläuterungen	Ansatz 2024	Ansatz 2023	Ergebnis 2022	Vermerke
	E i n n a h m e n				
	kein Konto vorhanden				
	A u s g a b e n				
5000	Gebäude- und Grundstücks- unterhalt	500	500	127,81	
5209	Geräte, Ausstattungs- und sonstige Gebrauchsgegenstände	200	200	-	
5400	Bewirtschaftung der Grundstücke und Gebäude	5.000	5.000	5.166,87	
5460	Versicherung von Gebäuden und Grundstücken	905	880	-	
6445	Feuer- und Hausratversicherung	78	-	-	
7180	zuschüsse für lfd. zwecke an die übrigen Bereiche	40.000	60.000	55.000,00	
	Ausgaben UA 4641	46.683	66.580	60.294,68	
	Abgleich Unterabschnitt 4641				
	Einnahmen	-	-	-	
	Ausgaben	46.683	66.580	60.294,68	
	Abgleich	46.683-	66.580-	60.294,68-	

A. Verwaltungshaushalt 2024 - Modell 1 aus den rechtskräftigen Vorjahreswerten kopiert					Beträge in EUR
Einzelplan: 4 Soziale Sicherung					
Unterabschnitt: 4700 Förderung der Wohlfahrtspflege					
Gr	Bezeichnung/*Erläuterungen	Ansatz 2024	Ansatz 2023	Ergebnis 2022	Vermerke
E i n n a h m e n					
1770	Zuschüsse für lfd. Zwecke von privaten Unternehmen	0	-	-	
	Einnahmen UA 4700	0	-	-	
A u s g a b e n					
7000	Zuschüsse für lfd. Zwecke an Wohlfahrtsverbände u.ä. sowie deren Einrichtungen	2.400	2.400	1.971,13	
7180	Zuschüsse für lfd. Zwecke an die übrigen Bereiche	0	-	-	
	Ausgaben UA 4700	2.400	2.400	1.971,13	
Abgleich Unterabschnitt 4700					
	Einnahmen	0	-	-	
	Ausgaben	2.400	2.400	1.971,13	
	Abgleich	2.400-	2.400-	1.971,13-	

A. Verwaltungshaushalt 2024 - Modell 1 aus den rechtskräftigen Vorjahreswerten kopiert
 Abgleich der Abschnitte und des Einzelplanes
 Einzelplan: 4 Soziale Sicherung

Beträge in EUR

	Ansatz 2024	Ansatz 2023	Ergebnis 2022
43 Einnahmen	0	-	1.500,00
Ausgaben	800	-	21.159,47
Abgleich	800-	-	19.659,47-
46 Einnahmen	1.079.814	847.300	851.871,88
Ausgaben	2.086.266	1.730.570	1.542.710,42
Abgleich	1.006.452-	883.270-	690.838,54-
47 Einnahmen	0	-	-
Ausgaben	2.400	2.400	1.971,13
Abgleich	2.400-	2.400-	1.971,13-
4 Einnahmen	1.079.814	847.300	853.371,88
Ausgaben	2.089.466	1.732.970	1.565.841,02
Abgleich	1.009.652-	885.670-	712.469,14-

A. Verwaltungshaushalt

Einzelplan 5

Gesundheit, Sport,
Erholung

A. Verwaltungshaushalt 2024 - Modell 1 aus den rechtskräftigen Vorjahreswerten kopiert					Beträge in EUR
Einzelplan: 5		Gesundheit, Sport, Erholung			
Unterabschnitt: 5500		Förderung des Sports			
Gr	Bezeichnung/*Erläuterungen	Ansatz 2024	Ansatz 2023	Ergebnis 2022	Vermerke
	E i n n a h m e n				
	kein Konto vorhanden				
	A u s g a b e n				
7093	Zuschüsse für lfd. Zwecke an Sportverbände und -vereine sowie deren Einrichtungen	10.000	10.000	7.565,54	
	Ausgaben UA 5500	10.000	10.000	7.565,54	
	Abgleich Unterabschnitt 5500				
	Einnahmen	-	-	-	
	Ausgaben	10.000	10.000	7.565,54	
	Abgleich	10.000-	10.000-	7.565,54-	

A. Verwaltungshaushalt 2024 - Modell 1 aus den rechtskräftigen Vorjahreswerten kopiert					Beträge in EUR
Einzelplan: 5		Gesundheit, Sport, Erholung			
Unterabschnitt: 5600		Sportanlagen-Turnhalle			
Gr	Bezeichnung/*Erläuterungen	Ansatz 2024	Ansatz 2023	Ergebnis 2022	Vermerke
E i n n a h m e n					
1100	Benutzungsgebühren und ähnliche Entgelte	81.956	92.811	110.571,71	
1500	Sonstige Verwaltungs- und Betriebseinnahmen	0	-	-	
Einnahmen UA 5600		81.956	92.811	110.571,71	
A u s g a b e n					
4140	Entgelte Tariflich Beschäftigte	61.300	77.100	70.952,35	
4340	Beiträge zu Versorgungskassen Tariflich Beschäftigte	5.100	6.400	5.221,74	
4440	Sozialvers. Beiträge Tariflich Beschäftigte	12.300	15.400	15.162,04	
4590	Beihilfen,Unterstützungen u.ä.	200	100	51,60	
5000	Gebäude- und Grundstücks- unterhalt *2022: Ersatz 4x Einhebelmischer (1.200) 2022: Tausch einzelner Schlösser (600) 2023: Motortausch Vorhang (6.000) 2023: Neue Schließanlage (24.000)	10.000	40.000	15.585,07	
5200	Verwaltungs- und Zweck- ausstattung	1.000	1.000	792,28	
5300	Mieten und Pachten	8.850	8.850	8.790,21	
5400	Bewirtschaftung der Grundstücke und Gebäude	10.000	10.000	2.921,57	
5441	Strombezugskosten	11.001	10.000	4.094,77	
5450	Wasserversorgung, Entwässerung	1.300	1.300	628,22	
5460	Versicherung von Gebäuden und Grundstücken	4.100	3.550	3.095,68	
6445	Feuer- und Hausratversicherung	210	200	181,67	
6520	Post-, Fernmeldegebühren	400	400	374,15	
Ausgaben UA 5600		125.761	174.300	127.851,35	
Abgleich Unterabschnitt 5600					
Einnahmen		81.956	92.811	110.571,71	
Ausgaben		125.761	174.300	127.851,35	
Abgleich		43.805-	81.489-	17.279,64-	

A. Verwaltungshaushalt 2024 - Modell 1 aus den rechtskräftigen Vorjahreswerten kopiert					Beträge in EUR
Einzelplan: 5		Gesundheit, Sport, Erholung			
Unterabschnitt: 5601		Sportanlagen - Fußballanlage			
Gr	Bezeichnung/*Erläuterungen	Ansatz 2024	Ansatz 2023	Ergebnis 2022	Vermerke
E i n n a h m e n					
1450	Pachten	500	500	500,00	
1500	Sonstige Verwaltungs- und Betriebseinnahmen	0	-	-	
1550	Versicherungen, Schadensfälle und dgl.	0	-	983,83	
Einnahmen UA 5601		500	500	1.483,83	
A u s g a b e n					
5000	Gebäude- und Grundstücksunterhalt *2024: Instandsetzung Kleinfeldspielfeld (10.000 €)	14.000	4.000	983,83	
5300	Mieten und Pachten	8.500	8.500	8.584,17	
5400	Bewirtschaftung der Grundstücke und Gebäude	6.000	6.000	1.976,05	
5460	Versicherung von Gebäuden und Grundstücken	110	100	81,94	
6445	Feuer- und Hausratversicherung	15	100	12,15	
Ausgaben UA 5601		28.625	18.700	11.638,14	
Abgleich Unterabschnitt 5601					
Einnahmen		500	500	1.483,83	
Ausgaben		28.625	18.700	11.638,14	
Abgleich		28.125-	18.200-	10.154,31-	

A. Verwaltungshaushalt 2024 - Modell 1 aus den rechtskräftigen Vorjahreswerten kopiert					Beträge in EUR
Einzelplan: 5 Gesundheit, Sport, Erholung					
Unterabschnitt: 5602 Sportanlagen - Weihertrail					
Gr	Bezeichnung/*Erläuterungen	Ansatz 2024	Ansatz 2023	Ergebnis 2022	Vermerke
	E i n n a h m e n				
	kein Konto vorhanden				
	A u s g a b e n				
5400	Bewirtschaftung der Grundstücke und Gebäude	500	500	261,80	
	Ausgaben UA 5602	500	500	261,80	
	Abgleich Unterabschnitt 5602				
	Einnahmen	-	-	-	
	Ausgaben	500	500	261,80	
	Abgleich	500-	500-	261,80-	

A. Verwaltungshaushalt 2024 - Modell 1 aus den rechtskräftigen Vorjahreswerten kopiert
 Abgleich der Abschnitte und des Einzelplanes
 Einzelplan: 5 Gesundheit, Sport, Erholung

Beträge in EUR

		Ansatz 2024	Ansatz 2023	Ergebnis 2022
55	Einnahmen	-	-	-
	Ausgaben	10.000	10.000	7.565,54
	Abgleich	10.000-	10.000-	7.565,54-
56	Einnahmen	82.456	93.311	112.055,54
	Ausgaben	154.886	193.500	139.751,29
	Abgleich	72.430-	100.189-	27.695,75-
5	Einnahmen	82.456	93.311	112.055,54
	Ausgaben	164.886	203.500	147.316,83
	Abgleich	82.430-	110.189-	35.261,29-

A. Verwaltungshaushalt

Einzelplan 6

Bau- und Wohnungswesen,
Verkehr

A. Verwaltungshaushalt 2024 - Modell 1 aus den rechtskräftigen Vorjahreswerten kopiert					Beträge in EUR
Einzelplan: 6 Bau- und Wohnungswesen, Verkehr					
Unterabschnitt: 6000 Allgemeine Bauverwaltung Leitung Bauamt					
Gr	Bezeichnung/*Erläuterungen	Ansatz 2024	Ansatz 2023	Ergebnis 2022	Vermerke
E i n n a h m e n					
1000	Verwaltungsgebühren	300	300	214,60	
	Einnahmen UA 6000	300	300	214,60	
A u s g a b e n					
4140	Entgelte Tariflich Beschäftigte	-	-	18.063,80-	
4147	Entgelte Tariflich Beschäftigte Verwaltungsdienst	67.500	67.100	74.449,49	
4340	Beiträge zu Versorgungskassen Tariflich Beschäftigte	-	-	1.427,15-	
4347	Beiträge zu Versorgungskassen 'Tariflich Beschäftigte' -Verwaltungsdienst-	5.700	5.600	6.007,36	
4440	Sozialvers. Beiträge Tariflich Beschäftigte	-	-	2.973,53-	
4447	Sozialvers. Beiträge 'Tariflich Beschäftigte' Verwaltungsdienst	13.500	13.400	13.949,03	
4597	Beihilfen, Unterstützungen u.ä. -Verwaltungsdienst-	100	100	25,80	
5622	Fortbildung und Umschulung	1.000	-	-	
6540	Dienstreisen	500	1.000	1.025,47	
6550	Sachverständigenkosten, Gerichtskosten u.ä.	5.000	5.000	2.249,70	
	Ausgaben UA 6000	93.300	92.200	75.242,37	
Abgleich Unterabschnitt 6000					
	Einnahmen	300	300	214,60	
	Ausgaben	93.300	92.200	75.242,37	
	Abgleich	93.000-	91.900-	75.027,77-	

A. Verwaltungshaushalt 2024 - Modell 1 aus den rechtskräftigen Vorjahreswerten kopiert					Beträge in EUR
Einzelplan: 6 Bau- und Wohnungswesen, Verkehr					
Unterabschnitt: 6100 Orts- und Regionalplanung					
Gr	Bezeichnung/*Erläuterungen	Ansatz 2024	Ansatz 2023	Ergebnis 2022	Vermerke
E i n n a h m e n					
1670	Erstattungen durch private Unternehmen *2022: Beteiligung Bebauungsplan Urban (5.000)	0	5.000	-	
1680	Erstattungen durch übrige Bereiche	15.000	-	-	
Einnahmen UA 6100		15.000	5.000	-	
A u s g a b e n					
6555	Planungskosten, Bebauungspläne u.ä., soweit nicht Gr. 94 ff	25.000	10.000	7.304,77	
Ausgaben UA 6100		25.000	10.000	7.304,77	
Abgleich Unterabschnitt 6100					
Einnahmen		15.000	5.000	-	
Ausgaben		25.000	10.000	7.304,77	
Abgleich		10.000-	5.000-	7.304,77-	

A. Verwaltungshaushalt 2024 - Modell 1 aus den rechtskräftigen Vorjahreswerten kopiert					Beträge in EUR
Einzelplan: 6		Bau- und Wohnungswesen, Verkehr			
Unterabschnitt: 6210		Bau- und Wohnungswesen, Verkehr			
Gr	Bezeichnung/*Erläuterungen	Ansatz 2024	Ansatz 2023	Ergebnis 2022	Vermerke
	E i n n a h m e n				
1400	Mieten und Pachten	0	-	-	
	Einnahmen UA 6210	0	-	-	
	A u s g a b e n				
5400	Bewirtschaftung der Grundstücke und Gebäude	0	-	45,79	
5441	Strombezugskosten	-	-	-	
5450	wasserversorgung, Entwässerung	-	-	50,00	
6800	Abschreibungen a. Anschaffungs- und Herstellungskosten	-	-	-	
6850	Verzinsung des Anlagekapitals	-	-	-	
	Ausgaben UA 6210	0	-	95,79	
	Abgleich Unterabschnitt 6210				
	Einnahmen	0	-	-	
	Ausgaben	0	-	95,79	
	Abgleich	0	-	95,79-	

A. Verwaltungshaushalt 2024 - Modell 1 aus den rechtskräftigen Vorjahreswerten kopiert					Beträge in EUR
Einzelplan: 6 Bau- und Wohnungswesen, Verkehr					
Unterabschnitt: 6300 Gemeindestraßen Gemeindebauhof					
Gr	Bezeichnung/*Erläuterungen	Ansatz 2024	Ansatz 2023	Ergebnis 2022	Vermerke
E i n n a h m e n					
1100	Benutzungsgebühren und ähnliche Entgelte	0	-	-	
1520	Ersätze für Bewirtschaftungskosten	100	100	-	
1592	Ersätze für Maschinen, Geräte und Fahrzeuge	0	-	-	
1715	Zuweisungen für lfd. Zwecke: Kommunal.Anteil a.d.Kfz-Steuer (soweit nicht Ugr 3615)	66.000	66.000	66.000,00	
1770	Zuschüsse für lfd. Zwecke von privaten Unternehmen	0	-	21.438,84	
Einnahmen UA 6300		66.100	66.100	87.438,84	
A u s g a b e n					
4140	Entgelte Tariflich Beschäftigte	129.300	107.700	77.552,48	
4160	Beschäftigungsentgelte und dgl	0	-	-	
4340	Beiträge zu Versorgungskassen Tariflich Beschäftigte	10.800	9.000	6.059,42	
4440	Sozialvers. Beiträge Tariflich Beschäftigte	25.900	21.500	15.899,55	
4590	Beihilfen,Unterstützungen u.ä.	100	-	-	
5000	Gebäude- und Grundstücksunterhalt *2022: waschhalle Sanierung (20.000)	2.000	3.000	1.440,24	
5130	Unterhalt v.Straßen,Wegen u.ä.	90.000	90.000	143.324,05	
5131	Unterhalt v.Straßen,Wegen u.ä.	30.000	30.000	34.502,35	
5209	Geräte, Ausstattungs- und sonstige Gebrauchsgegenstände	3.000	3.000	3.677,54	
5400	Bewirtschaftung der Grundstücke und Gebäude	7.000	5.800	5.827,11	
5460	Versicherung von Gebäuden und Grundstücken	560	500	422,02	
5500	Haltung von Fahrzeugen	31.000	30.000	41.508,56	
5600	Dienst- und Schutzkleidung, pers. Ausrüstungsgegenstände	11.000	11.000	9.943,85	
6300	Verschiedene Aufwendungen für Verwaltung und Betrieb	3.000	4.500	1.393,64	
6445	Feuer- und Hausratversicherung	1.300	800	700,34	
6520	Post-, Fernmeldegebühren	1.000	1.100	995,02	
6541	Dienstreisen	0	200	-	

A. Verwaltungshaushalt 2024 - Modell 1 aus den rechtskräftigen Vorjahreswerten kopiert					Beträge in EUR
Einzelplan: 6		Bau- und Wohnungswesen, Verkehr			
Unterabschnitt: 6300		Gemeindestraßen Gemeindebauhof			
Gr	Bezeichnung/*Erläuterungen	Ansatz 2024	Ansatz 2023	Ergebnis 2022	Vermerke
6720	Kostenerstattungen an den überörtlichen Träger *Kostenanteil für Straßenentwässerung	10.000	10.000	1.976,55	
	Ausgaben UA 6300	355.960	328.100	345.222,72	
	Abgleich Unterabschnitt 6300				
	Einnahmen	66.100	66.100	87.438,84	
	Ausgaben	355.960	328.100	345.222,72	
	Abgleich	289.860-	262.000-	257.783,88-	

A. Verwaltungshaushalt 2024 - Modell 1 aus den rechtskräftigen Vorjahreswerten kopiert					Beträge in EUR
Einzelplan: 6 Bau- und Wohnungswesen, Verkehr					
Unterabschnitt: 6701 Straßenbeleuchtung					
Gr	Bezeichnung/*Erläuterungen	Ansatz 2024	Ansatz 2023	Ergebnis 2022	Vermerke
	E i n n a h m e n				
	kein Konto vorhanden				
	A u s g a b e n				
6300	Verschiedene Aufwendungen für Verwaltung und Betrieb	15.000	17.500	11.375,46	
	Ausgaben UA 6701	15.000	17.500	11.375,46	
	Abgleich Unterabschnitt 6701				
	Einnahmen	-	-	-	
	Ausgaben	15.000	17.500	11.375,46	
	Abgleich	15.000-	17.500-	11.375,46-	

A. Verwaltungshaushalt 2024 - Modell 1 aus den rechtskräftigen Vorjahreswerten kopiert					Beträge in EUR
Einzelplan: 6 Bau- und Wohnungswesen, Verkehr					
Unterabschnitt: 6751 Straßenreinigung					
Gr	Bezeichnung/*Erläuterungen	Ansatz 2024	Ansatz 2023	Ergebnis 2022	Vermerke
	E i n n a h m e n				
	kein Konto vorhanden				
	A u s g a b e n				
5131	Unterhalt v. Straßen, Wegen u.ä.	30.000	20.000	18.490,28	
6362	Straßenreinigung durch Privatunternehmen	40.000	40.000	35.123,85	
	Ausgaben UA 6751	70.000	60.000	53.614,13	
	Abgleich Unterabschnitt 6751				
	Einnahmen	-	-	-	
	Ausgaben	70.000	60.000	53.614,13	
	Abgleich	70.000-	60.000-	53.614,13-	

A. Verwaltungshaushalt 2024 - Modell 1 aus den rechtskräftigen Vorjahreswerten kopiert					Beträge in EUR
Einzelplan: 6 Bau- und Wohnungswesen, Verkehr					
Unterabschnitt: 6900 Wasserläufe, Wasserbau, Grabenräumung					
Gr	Bezeichnung/*Erläuterungen	Ansatz 2024	Ansatz 2023	Ergebnis 2022	Vermerke
	E i n n a h m e n				
1710	Zuweisungen für lfd. Zwecke vom Land	0	-	-	
	Einnahmen UA 6900	0	-	-	
	A u s g a b e n				
5142	Unterhalt: Gewässer u.ä. *2022: zusätzlich Schwarzmoosbach räumen Hebertsham (10.000) und Umbau Bereich Fischsterben (6.000)	25.000	19.000	2.420,60	
7130	Zuweisungen für lfd. Zwecke an Zweckverbände und dgl.	800	800	491,08	
	Ausgaben UA 6900	25.800	19.800	2.911,68	
	Abgleich Unterabschnitt 6900				
	Einnahmen	0	-	-	
	Ausgaben	25.800	19.800	2.911,68	
	Abgleich	25.800-	19.800-	2.911,68-	

A. Verwaltungshaushalt 2024 - Modell 1 aus den rechtskräftigen Vorjahreswerten kopiert
 Abgleich der Abschnitte und des Einzelplanes
 Einzelplan: 6 Bau- und Wohnungswesen, Verkehr

Beträge in EUR

		Ansatz 2024	Ansatz 2023	Ergebnis 2022
60	Einnahmen	300	300	214,60
	Ausgaben	93.300	92.200	75.242,37
	Abgleich	93.000-	91.900-	75.027,77-
61	Einnahmen	15.000	5.000	-
	Ausgaben	25.000	10.000	7.304,77
	Abgleich	10.000-	5.000-	7.304,77-
62	Einnahmen	0	-	-
	Ausgaben	0	-	95,79
	Abgleich	0	-	95,79-
63	Einnahmen	66.100	66.100	87.438,84
	Ausgaben	355.960	328.100	345.222,72
	Abgleich	289.860-	262.000-	257.783,88-
67	Einnahmen	-	-	-
	Ausgaben	85.000	77.500	64.989,59
	Abgleich	85.000-	77.500-	64.989,59-
69	Einnahmen	0	-	-
	Ausgaben	25.800	19.800	2.911,68
	Abgleich	25.800-	19.800-	2.911,68-
6	Einnahmen	81.400	71.400	87.653,44
	Ausgaben	585.060	527.600	495.766,92
	Abgleich	503.660-	456.200-	408.113,48-

A. Verwaltungshaushalt

Einzelplan 7

Öffentl. Einrichtungen,
Wirtschaftsförderung

A. Verwaltungshaushalt 2024 - Modell 1 aus den rechtskräftigen Vorjahreswerten kopiert					Beträge in EUR
Einzelplan: 7		öffentl. Einrichtungen, wirtschaftsförderung			
Unterabschnitt: 7000		Abwasserbeseitigung Gemeinde			
Gr	Bezeichnung/*Erläuterungen	Ansatz 2024	Ansatz 2023	Ergebnis 2022	Vermerke
E i n n a h m e n					
1111	Kanalbenutzungsgebühren	235.000	200.000	199.335,72	
	Einnahmen UA 7000	235.000	200.000	199.335,72	
A u s g a b e n					
4140	Entgelte Tariflich Beschäftigte	16.300	20.900	13.813,53	
4160	Beschäftigungsentgelte und dgl	0	-	-	
4340	Beiträge zu Versorgungskassen Tariflich Beschäftigte	1.400	1.800	1.100,13	
4440	Sozialvers. Beiträge Tariflich Beschäftigte	3.300	4.200	2.897,92	
5010	Unterhalt eigener Gebäude	500	500	42,84	
5151	Unterhalt:Entwässerungsanlagen *2024: Kamerabefahrungen Bachmehring/Eiselfing Teil 1 (120.000) 2025: Kamerabefahrungen Bachmehring/Eiselfing Teil 2 (70.000)	21.000	21.000	20.531,47	
5200	Verwaltungs- und Zweck- ausstattung	500	500	-	
5400	Bewirtschaftung der Grundstücke und Gebäude *2024: Reparatur Übergabestation Hammerschmiede (28.000)	40.000	14.000	10.388,72	
5460	Versicherung von Gebäuden und Grundstücken	430	400	325,48	
5622	Fortbildung und Umschulung	0	1.000	-	
6329	Sonstiger verschiedener Betriebsaufwand	500	500	-	
6445	Feuer- und Hausratversicherung	100	100	66,06	
6495	Abwasserabgabe (z.B. für eigene Einrichtungen)	15.705	1.600	1.574,77	
6520	Post-, Fernmeldegebühren	1.500	1.500	853,27	
6550	Sachverständigenkosten, Gerichtskosten u.ä.	12.000	12.000	306,00	
6610	Mitgliedsbeiträge an Verbände, Vereine und dgl.	300	300	206,00	
6710	Erstattungen an das Land	900	600	870,00	
6720	Kostenerstattungen an den überörtlichen Träger	105.000	85.000	79.685,07	
6790	Innere Verrechnungen	3.200	3.200	3.200,00	
6800	Abschreibungen a.Anschaffungs- und Herstellungskosten	18.400	18.400	18.939,25	
6801	Sonderabschreibungen auf Anschaffungs- und Herstellungskosten	0	-	-	

A. Verwaltungshaushalt 2024 - Modell 1 aus den rechtskräftigen Vorjahreswerten kopiert					Beträge in EUR
Einzelplan: 7		öffentl. Einrichtungen, wirtschaftsförderung			
Unterabschnitt: 7000		Abwasserbeseitigung Gemeinde			
Gr	Bezeichnung/*Erläuterungen	Ansatz 2024	Ansatz 2023	Ergebnis 2022	Vermerke
6850	Verzinsung des Anlagekapitals	21.700	21.700	21.932,44	
6851	Verzinsung des Anlagekapitals bei Sonderabschreibungen	0	-	-	
	Ausgaben UA 7000	262.735	209.200	176.732,95	
	Abgleich Unterabschnitt 7000				
	Einnahmen	235.000	200.000	199.335,72	
	Ausgaben	262.735	209.200	176.732,95	
	Abgleich	27.735-	9.200-	22.602,77	

A. Verwaltungshaushalt 2024 - Modell 1 aus den rechtskräftigen Vorjahreswerten kopiert					Beträge in EUR
Einzelplan: 7		öffentl. Einrichtungen, wirtschaftsförderung			
Unterabschnitt: 7005		Abwasserbeseitig. Alteiselfing			
Gr	Bezeichnung/*Erläuterungen	Ansatz 2024	Ansatz 2023	Ergebnis 2022	Vermerke
E i n n a h m e n					
1111	Kanalbenutzungsgebühren	24.500	16.000	16.389,41	
	Einnahmen UA 7005	24.500	16.000	16.389,41	
A u s g a b e n					
5151	Unterhalt:Entwässerungsanlagen	200	1.200	-	
5400	Bewirtschaftung der Grundstücke und Gebäude	2.500	1.300	921,41	
5460	Versicherung von Gebäuden und Grundstücken	100	100	-	
6445	Feuer- und Hausratversicherung	70	-	-	
6495	Abwasserabgabe (z.B. für eigene Einrichtungen)	8.140	1.300	1.287,74	
6550	Sachverständigenkosten, Gerichtskosten u.ä. *wasserrechtliche Genehmigung	500	5.000	5.950,00	
6710	Erstattungen an das Land	600	600	550,00	
6720	Kostenerstattungen an den überörtlichen Träger	300	300	250,00	
6780	Erstattungen an die übrigen Bereiche	15.500	10.000	9.949,71	
6790	Innere Verrechnungen	1.000	1.000	1.000,00	
6800	Abschreibungen a. Anschaffungs- und Herstellungskosten	4.300	4.300	4.285,73	
6801	Sonderabschreibungen auf Anschaffungs- und Herstellungskosten	0	-	-	
6850	Verzinsung des Anlagekapitals	1.800	1.800	1.770,42	
6851	Verzinsung des Anlagekapitals bei Sonderabschreibungen	-	-	-	
	Ausgaben UA 7005	35.010	26.900	25.965,01	
Abgleich Unterabschnitt 7005					
	Einnahmen	24.500	16.000	16.389,41	
	Ausgaben	35.010	26.900	25.965,01	
	Abgleich	10.510-	10.900-	9.575,60-	

A. Verwaltungshaushalt 2024 - Modell 1 aus den rechtskräftigen Vorjahreswerten kopiert					Beträge in EUR
Einzelplan: 7 Öffentl. Einrichtungen, wirtschaftsförderung					
Unterabschnitt: 7006 Abwasserbeseitig. Hebertsham					
Gr	Bezeichnung/*Erläuterungen	Ansatz 2024	Ansatz 2023	Ergebnis 2022	Vermerke
E i n n a h m e n					
1111	Kanalbenutzungsgebühren	3.300	2.200	2.262,28	
	Einnahmen UA 7006	3.300	2.200	2.262,28	
A u s g a b e n					
5300	Mieten und Pachten	0	-	-	
5400	Bewirtschaftung der Grundstücke und Gebäude	500	500	272,09	
5460	Versicherung von Gebäuden und Grundstücken	50	-	30,92	
6495	Abwasserabgabe (z.B. für eigene Einrichtungen)	500	500	465,28	
6550	Sachverständigenkosten, Gerichtskosten u.ä.	270	-	-	
6710	Erstattungen an das Land	600	600	550,00	
6720	Kostenerstattungen an den überörtlichen Träger	300	300	120,00	
6780	Erstattungen an die übrigen Bereiche	1.000	1.000	567,63	
6790	Innere Verrechnungen	300	300	300,00	
6800	Abschreibungen a. Anschaffungs- und Herstellungskosten	700	700	732,62	
6801	Sonderabschreibungen auf Anschaffungs- und Herstellungskosten	0	-	-	
6850	Verzinsung des Anlagekapitals	0	-	-	
6851	Verzinsung des Anlagekapitals bei Sonderabschreibungen	0	-	-	
7180	Zuschüsse für lfd. Zwecke an die übrigen Bereiche	0	-	-	
	Ausgaben UA 7006	4.220	3.900	3.038,54	
Abgleich Unterabschnitt 7006					
	Einnahmen	3.300	2.200	2.262,28	
	Ausgaben	4.220	3.900	3.038,54	
	Abgleich	920-	1.700-	776,26-	

A. Verwaltungshaushalt 2024 - Modell 1 aus den rechtskräftigen Vorjahreswerten kopiert					Beträge in EUR
Einzelplan: 7		öffentl. Einrichtungen, wirtschaftsförderung			
Unterabschnitt: 7196		Kleininleiterabgabe			
Gr	Bezeichnung/*Erläuterungen	Ansatz 2024	Ansatz 2023	Ergebnis 2022	Vermerke
	E i n n a h m e n				
1116	Abgaben von Abwassereinleitern	3.000	3.000	2.488,10	
	Einnahmen UA 7196	3.000	3.000	2.488,10	
	A u s g a b e n				
6496	Weiterleitung der Abwasserabgabe (vgl. UGr 1116)	3.000	3.000	2.503,44	
	Ausgaben UA 7196	3.000	3.000	2.503,44	
	Abgleich Unterabschnitt 7196				
	Einnahmen	3.000	3.000	2.488,10	
	Ausgaben	3.000	3.000	2.503,44	
	Abgleich	0	0	15,34-	

A. Verwaltungshaushalt 2024 - Modell 1 aus den rechtskräftigen Vorjahreswerten kopiert					Beträge in EUR
Einzelplan: 7		öffentl. Einrichtungen, wirtschaftsförderung			
Unterabschnitt: 7200		Abfallbeseitigung Wertstoffhof Eiselfing			
Gr	Bezeichnung/*Erläuterungen	Ansatz 2024	Ansatz 2023	Ergebnis 2022	Vermerke
E i n n a h m e n					
1620	Kostenerstattungen vom überörtlichen Träger	21.000	21.000	21.209,10	
	Einnahmen UA 7200	21.000	21.000	21.209,10	
A u s g a b e n					
4140	Entgelte Tariflich Beschäftigte	24.200	24.600	20.517,92	
4160	Beschäftigungsentgelte und dgl	0	-	-	
4340	Beiträge zu Versorgungskassen Tariflich Beschäftigte	2.100	2.100	1.000,72	
4440	Sozialvers. Beiträge Tariflich Beschäftigte	4.800	4.900	5.199,28	
4590	Beihilfen, Unterstützungen u.ä.	0	-	-	
4690	Personalnebenausgaben	0	-	-	
5010	Unterhalt eigener Gebäude	1.500	1.500	42,84	
5209	Geräte, Ausstattungs- und sonstige Gebrauchsgegenstände	100	100	-	
5400	Bewirtschaftung der Grundstücke und Gebäude	1.000	1.000	363,09	
5460	Versicherung von Gebäuden und Grundstücken	3.150	2.700	2.332,25	
6320	Verschiedener Betriebsaufwand	1.000	1.000	781,10	
6445	Feuer- und Hausratversicherung	100	100	8,34	
6497	Umlage nach dem Bodenschutzgesetz	1.500	1.500	288,00	
	Ausgaben UA 7200	39.450	39.500	30.533,54	
Abgleich Unterabschnitt 7200					
	Einnahmen	21.000	21.000	21.209,10	
	Ausgaben	39.450	39.500	30.533,54	
	Abgleich	18.450-	18.500-	9.324,44-	

A. Verwaltungshaushalt 2024 - Modell 1 aus den rechtskräftigen Vorjahreswerten kopiert					Beträge in EUR
Einzelplan: 7		Öffentl. Einrichtungen, Wirtschaftsförderung			
Unterabschnitt: 7390		Sonstige Märkte Eiselfinger Flohmarkt			
Gr	Bezeichnung/*Erläuterungen	Ansatz 2024	Ansatz 2023	Ergebnis 2022	Vermerke
E i n n a h m e n					
1770	Zuschüsse für lfd. Zwecke von privaten Unternehmen	1.000	-	-	
1780	Zuweisungen und Zuschüsse für lfd. Zwecke von übrigen Bereichen	1.500	-	-	
	Einnahmen UA 7390	2.500	-	-	
A u s g a b e n					
6321	Verschiedener Betriebsaufwand Dienstleistungen AKDB u. a.	1.500	-	-	
7180	Zuschüsse für lfd. Zwecke an die übrigen Bereiche	1.000	-	-	
	Ausgaben UA 7390	2.500	-	-	
Abgleich Unterabschnitt 7390					
	Einnahmen	2.500	-	-	
	Ausgaben	2.500	-	-	
	Abgleich	0	-	-	

A. Verwaltungshaushalt 2024 - Modell 1 aus den rechtskräftigen Vorjahreswerten kopiert					Beträge in EUR
Einzelplan: 7		Öffentl. Einrichtungen, wirtschaftsförderung			
Unterabschnitt: 7500		Allgemeines Bestattungswesen			
Gr	Bezeichnung/*Erläuterungen	Ansatz 2024	Ansatz 2023	Ergebnis 2022	Vermerke
	E i n n a h m e n				
1680	Erstattungen durch übrige Bereiche	0	-	-	
	Einnahmen UA 7500	0	-	-	
	A u s g a b e n				
6580	Sonstige Geschäftsausgaben	0	-	-	
	Ausgaben UA 7500	0	-	-	
	Abgleich Unterabschnitt 7500				
	Einnahmen	0	-	-	
	Ausgaben	0	-	-	
	Abgleich	0	-	-	

A. Verwaltungshaushalt 2024 - Modell 1 aus den rechtskräftigen Vorjahreswerten kopiert					Beträge in EUR
Einzelplan: 7		Öffentl. Einrichtungen, Wirtschaftsförderung			
Unterabschnitt: 7690		Gemeinschaftsgarten Bachmehring			
Gr	Bezeichnung/*Erläuterungen	Ansatz 2024	Ansatz 2023	Ergebnis 2022	Vermerke
	E i n n a h m e n				
	kein Konto vorhanden				
	A u s g a b e n				
5400	Bewirtschaftung der Grundstücke und Gebäude	0	-	-	
	Ausgaben UA 7690	0	-	-	
	Abgleich Unterabschnitt 7690				
	Einnahmen	-	-	-	
	Ausgaben	0	-	-	
	Abgleich	0	-	-	

A. Verwaltungshaushalt 2024 - Modell 1 aus den rechtskräftigen Vorjahreswerten kopiert					Beträge in EUR
Einzelplan: 7		Öffentl. Einrichtungen, wirtschaftsförderung			
Unterabschnitt: 7691		Vereinshaus Alteiselring			
Gr	Bezeichnung/*Erläuterungen	Ansatz 2024	Ansatz 2023	Ergebnis 2022	Vermerke
	E i n n a h m e n				
	kein Konto vorhanden				
	A u s g a b e n				
5400	Bewirtschaftung der Grundstücke und Gebäude	250	-	-	
5441	Strombezugskosten	200	-	-	
	Ausgaben UA 7691	450	-	-	
	Abgleich Unterabschnitt 7691				
	Einnahmen	-	-	-	
	Ausgaben	450	-	-	
	Abgleich	450-	-	-	

A. Verwaltungshaushalt 2024 - Modell 1 aus den rechtskräftigen Vorjahreswerten kopiert					Beträge in EUR
Einzelplan: 7		Öffentl. Einrichtungen, wirtschaftsförderung			
Unterabschnitt: 7701		Car-Sharing-Fuhrpark			
Gr	Bezeichnung/*Erläuterungen	Ansatz 2024	Ansatz 2023	Ergebnis 2022	Vermerke
	E i n n a h m e n				
1680	Erstattungen durch übrige Bereiche	0	-	-	
	Einnahmen UA 7701	0	-	-	
	A u s g a b e n				
5500	Haltung von Fahrzeugen	7.500	8.000	-	
6329	Sonstiger verschiedener Betriebsaufwand	800	7.000	-	
6610	Mitgliedsbeiträge an Verbände, Vereine und dgl.	1.260	1.200	-	
6800	Abschreibungen a. Anschaffungs- und Herstellungskosten	250	250	-	
6850	Verzinsung des Anlagekapitals	50	50	-	
	Ausgaben UA 7701	9.860	16.500	-	
	Abgleich Unterabschnitt 7701				
	Einnahmen	0	-	-	
	Ausgaben	9.860	16.500	-	
	Abgleich	9.860-	16.500-	-	

A. Verwaltungshaushalt 2024 - Modell 1 aus den rechtskräftigen Vorjahreswerten kopiert					Beträge in EUR
Einzelplan: 7 Öffentl. Einrichtungen, wirtschaftsförderung					
Unterabschnitt: 7901 Fremdenverkehr, Fremdenverkehrsförderung					
Gr	Bezeichnung/*Erläuterungen	Ansatz 2024	Ansatz 2023	Ergebnis 2022	Vermerke
	E i n n a h m e n				
1770	Zuschüsse für lfd. Zwecke von privaten Unternehmen	0	-	-	
	Einnahmen UA 7901	0	-	-	
	A u s g a b e n				
5130	Unterhalt v. Straßen, wegen u.ä.	500	500	-	
6619	Sonstige Beiträge	600	500	500,00	
	Ausgaben UA 7901	1.100	1.000	500,00	
	Abgleich Unterabschnitt 7901				
	Einnahmen	0	-	-	
	Ausgaben	1.100	1.000	500,00	
	Abgleich	1.100-	1.000-	500,00-	

A. Verwaltungshaushalt 2024 - Modell 1 aus den rechtskräftigen Vorjahreswerten kopiert					Beträge in EUR
Einzelplan: 7		öffentl. Einrichtungen, Wirtschaftsförderung			
Unterabschnitt: 7910		Sonstige Förderung der Wirtschaft			
Gr	Bezeichnung/*Erläuterungen	Ansatz 2024	Ansatz 2023	Ergebnis 2022	Vermerke
	E i n n a h m e n				
	kein Konto vorhanden				
	A u s g a b e n				
7160	Zuweisungen und sonstige Zuschüsse für lfd. Zwecke	0	11.500	-	
	Ausgaben UA 7910	0	11.500	-	
	Abgleich Unterabschnitt 7910				
	Einnahmen	-	-	-	
	Ausgaben	0	11.500	-	
	Abgleich	0	11.500-	-	

A. Verwaltungshaushalt 2024 - Modell 1 aus den rechtskräftigen Vorjahreswerten kopiert					Beträge in EUR
Einzelplan: 7		Öffentl. Einrichtungen, Wirtschaftsförderung			
Unterabschnitt: 7911		Sonstige Förderung der Wirtschaft			
Gr	Bezeichnung/*Erläuterungen	Ansatz 2024	Ansatz 2023	Ergebnis 2022	Vermerke
	E i n n a h m e n				
	kein Konto vorhanden				
	A u s g a b e n				
6620	weitere allgemeine sächliche Ausgaben *ab 2022: Kosten LAG-Management Jahresbeitrag (1.900) 2023: Planungs- und Ausführungskosten erste LEADER-Projekte (3.100)	4.000	5.000	1.900,00	
	Ausgaben UA 7911	4.000	5.000	1.900,00	
	Abgleich Unterabschnitt 7911				
	Einnahmen	-	-	-	
	Ausgaben	4.000	5.000	1.900,00	
	Abgleich	4.000-	5.000-	1.900,00-	

A. Verwaltungshaushalt 2024 - Modell 1 aus den rechtskräftigen Vorjahreswerten kopiert
 Abgleich der Abschnitte und des Einzelplanes
 Einzelplan: 7 Öffentl. Einrichtungen, Wirtschaftsförderung

Beträge in EUR

		Ansatz 2024	Ansatz 2023	Ergebnis 2022
70	Einnahmen	262.800	218.200	217.987,41
	Ausgaben	301.965	240.000	205.736,50
	Abgleich	39.165-	21.800-	12.250,91
71	Einnahmen	3.000	3.000	2.488,10
	Ausgaben	3.000	3.000	2.503,44
	Abgleich	0	0	15,34-
72	Einnahmen	21.000	21.000	21.209,10
	Ausgaben	39.450	39.500	30.533,54
	Abgleich	18.450-	18.500-	9.324,44-
73	Einnahmen	2.500	-	-
	Ausgaben	2.500	-	-
	Abgleich	0	-	-
75	Einnahmen	0	-	-
	Ausgaben	0	-	-
	Abgleich	0	-	-
76	Einnahmen	-	-	-
	Ausgaben	450	-	-
	Abgleich	450-	-	-
77	Einnahmen	0	-	-
	Ausgaben	9.860	16.500	-
	Abgleich	9.860-	16.500-	-
79	Einnahmen	0	-	-
	Ausgaben	5.100	17.500	2.400,00
	Abgleich	5.100-	17.500-	2.400,00-
7	Einnahmen	289.300	242.200	241.684,61
	Ausgaben	362.325	316.500	241.173,48
	Abgleich	73.025-	74.300-	511,13

A. Verwaltungshaushalt
Einzelplan 8
Wirtschaftl. Unternehmen
Grund- u. Sondervermögen

A. Verwaltungshaushalt 2024 - Modell 1 aus den rechtskräftigen Vorjahreswerten kopiert					Beträge in EUR
Einzelplan: 8 Wirtschaftl. Unternehmen Grund- u. Sondervermögen					
Unterabschnitt: 8101 Elektrizitätsversorgung					
Gr	Bezeichnung/*Erläuterungen	Ansatz 2024	Ansatz 2023	Ergebnis 2022	Vermerke
	E i n n a h m e n				
2200	Konzessionsabgaben	80.000	80.000	88.029,84	
	Einnahmen UA 8101	80.000	80.000	88.029,84	
	A u s g a b e n				
	kein Konto vorhanden				
	Abgleich Unterabschnitt 8101				
	Einnahmen	80.000	80.000	88.029,84	
	Ausgaben	-	-	-	
	Abgleich	80.000	80.000	88.029,84	

A. Verwaltungshaushalt 2024 - Modell 1 aus den rechtskräftigen Vorjahreswerten kopiert					Beträge in EUR
Einzelplan: 8		Wirtschaftl. Unternehmen Grund- u. Sondervermögen			
Unterabschnitt: 8161		Fernwärmeversorgung			
Gr	Bezeichnung/*Erläuterungen	Ansatz 2024	Ansatz 2023	Ergebnis 2022	Vermerke
	E i n n a h m e n				
1170	Gebühren und Entgelte für Wasser und Energie	60.000	60.000	58.978,05	
	<u>Einnahmen UA 8161</u>	<u>60.000</u>	<u>60.000</u>	<u>58.978,05</u>	
	A u s g a b e n				
5000	Gebäude- und Grundstücksunterhalt	3.500	8.500	2.895,27	
6300	Verschiedene Aufwendungen für Verwaltung und Betrieb	50.000	50.000	53.657,44	
6800	Abschreibungen a. Anschaffungs- und Herstellungskosten	600	8.700	8.666,62	
6850	Verzinsung des Anlagekapitals	600	3.400	3.349,33	
	<u>Ausgaben UA 8161</u>	<u>54.700</u>	<u>70.600</u>	<u>68.568,66</u>	
	Abgleich Unterabschnitt 8161				
	Einnahmen	60.000	60.000	58.978,05	
	Ausgaben	54.700	70.600	68.568,66	
	<u>Abgleich</u>	<u>5.300</u>	<u>10.600-</u>	<u>9.590,61-</u>	

A. Verwaltungshaushalt 2024 - Modell 1 aus den rechtskräftigen Vorjahreswerten kopiert					Beträge in EUR
Einzelplan: 8		Wirtschaftl.Unternehmen Grund- u.Sondervermögen			
Unterabschnitt: 8180		Telekommunikationsinfrastruktur			
Gr	Bezeichnung/*Erläuterungen	Ansatz 2024	Ansatz 2023	Ergebnis 2022	Vermerke
	E i n n a h m e n				
	kein Konto vorhanden				
	A u s g a b e n				
6550	Sachverständigenkosten, Gerichtskosten u.ä. *2024: Gutachten 2021 durchgeführt, Endabrechnung steht noch aus (10.000)	10.000	10.000	-	
	Ausgaben UA 8180	10.000	10.000	-	
	Abgleich Unterabschnitt 8180				
	Einnahmen	-	-	-	
	Ausgaben	10.000	10.000	-	
	Abgleich	10.000-	10.000-	-	

A. Verwaltungshaushalt 2024 - Modell 1 aus den rechtskräftigen Vorjahreswerten kopiert					Beträge in EUR
Einzelplan: 8		Wirtschaftl. Unternehmen Grund- u. Sondervermögen			
Unterabschnitt: 8800		Sozialer Wohnungsbau			
Gr	Bezeichnung/*Erläuterungen	Ansatz 2024	Ansatz 2023	Ergebnis 2022	Vermerke
	E i n n a h m e n				
1400	Mieten und Pachten	77.000	68.000	-	
1680	Erstattungen durch übrige Bereiche	20.000	18.000	-	
1780	Zuweisungen und Zuschüsse für lfd. Zwecke von übrigen Bereichen	0	-	-	
	Einnahmen UA 8800	97.000	86.000	-	
	A u s g a b e n				
5200	Verwaltungs- und Zweckausstattung	0	-	-	
5400	Bewirtschaftung der Grundstücke und Gebäude	20.000	11.000	658,09	
5441	Strombezugskosten	9.600	1.800	-	
5450	Wasserversorgung, Entwässerung	3.000	3.000	-	
5460	Versicherung von Gebäuden und Grundstücken	3.050	2.800	-	
6440	Vermögenseigenschaden-, Rechtsschutzversicherungen und dgl.	200	-	-	
6800	Abschreibungen a. Anschaffungs- und Herstellungskosten	55.000	55.000	-	
6850	Verzinsung des Anlagekapitals	5.400	5.400	-	
	Ausgaben UA 8800	96.250	79.000	658,09	
	Abgleich Unterabschnitt 8800				
	Einnahmen	97.000	86.000	-	
	Ausgaben	96.250	79.000	658,09	
	Abgleich	750	7.000	658,09-	

A. Verwaltungshaushalt 2024 - Modell 1 aus den rechtskräftigen Vorjahreswerten kopiert					Beträge in EUR
Einzelplan: 8		Wirtschaftl. Unternehmen Grund- u. Sondervermögen			
Unterabschnitt: 8811		Unbebauter Grundbesitz			
Gr	Bezeichnung/*Erläuterungen	Ansatz 2024	Ansatz 2023	Ergebnis 2022	Vermerke
E i n n a h m e n					
1400	Mieten und Pachten	3.900	3.500	3.641,10	
1455	Jagd- und Fischereipachten	200	200	482,52	
1599	Vermischte Einnahmen	0	-	-	
	Einnahmen UA 8811	4.100	3.700	4.123,62	
A u s g a b e n					
5000	Gebäude- und Grundstücks- unterhalt	8.000	8.000	-	
5410	Haus-, Grundstückslasten *ab 2022: 10 Jahre Dienstbarkeit EG Eder (p.a. 2500)	3.500	3.500	87,05	
6450	Unfallversicherung (auch gesetzliche Unfallvers.)	300	300	281,88	
	Ausgaben UA 8811	11.800	11.800	368,93	
Abgleich Unterabschnitt 8811					
	Einnahmen	4.100	3.700	4.123,62	
	Ausgaben	11.800	11.800	368,93	
	Abgleich	7.700-	8.100-	3.754,69	

A. Verwaltungshaushalt 2024 - Modell 1 aus den rechtskräftigen Vorjahreswerten kopiert
 Abgleich der Abschnitte und des Einzelplanes
 Einzelplan: 8 Wirtschaftl.Unternehmen Grund- u.Sondervermögen

Beträge in EUR

		Ansatz 2024	Ansatz 2023	Ergebnis 2022
81	Einnahmen	140.000	140.000	147.007,89
	Ausgaben	64.700	80.600	68.568,66
	Abgleich	75.300	59.400	78.439,23
88	Einnahmen	101.100	89.700	4.123,62
	Ausgaben	108.050	90.800	1.027,02
	Abgleich	6.950-	1.100-	3.096,60
8	Einnahmen	241.100	229.700	151.131,51
	Ausgaben	172.750	171.400	69.595,68
	Abgleich	68.350	58.300	81.535,83

A. Verwaltungshaushalt
Einzelplan 9
Allgemeine Finanzwirtschaft

A. Verwaltungshaushalt 2024 - Modell 1 aus den rechtskräftigen Vorjahreswerten kopiert					Beträge in EUR
Einzelplan: 9 Allgemeine Finanzwirtschaft					
Unterabschnitt: 9000 Steuern,allgemeine Zuweisungen und allgemeine Umlagen					
Gr	Bezeichnung/*Erläuterungen	Ansatz 2024	Ansatz 2023	Ergebnis 2022	Vermerke
E i n n a h m e n					
0001	Grundsteuer -A-	55.000	55.500	56.089,73	
0010	Grundsteuer -B-	288.000	284.500	282.777,19	
0030	Gewerbesteuer	2.176.471	2.000.000	2.176.182,75	
0100	Gemeindeanteil an der Einkommensteuer	2.205.000	2.120.400	2.023.465,00	
0120	Gemeindeanteil an der Umsatzsteuer	256.513	218.173	233.464,00	
0220	Hundesteuer	11.000	11.000	8.500,00	
0410	Schlüsselzuweisungen vom Land	345.964	366.412	456.268,00	
0510	Bedarfszuweisungen vom Land	0	-	-	
0610	Sonstige allg. Zuweisungen vom Land	60.086	59.585	58.501,92	
0615	Einkommensteuerersatzleistung v.Land durch Umsatzsteuerbet. f.Verluste Familienleist.ausg.	176.400	166.953	167.565,00	
0616	Überlassung der Grunderwerbssteuer	120.000	50.000	119.003,93	
0810	Verwarnungsgelder und Geldbußen aus der komm. Verkehrsüberwachung	2.000	500	-	
Einnahmen UA 9000		5.696.434	5.333.023	5.581.817,52	
A u s g a b e n					
8100	Gewerbesteuerumlage	205.900	205.900	248.822,00	
8321	Kreisumlage	2.147.388	1.994.466	1.772.703,16	
Ausgaben UA 9000		2.353.288	2.200.366	2.021.525,16	
Abgleich Unterabschnitt 9000					
Einnahmen		5.696.434	5.333.023	5.581.817,52	
Ausgaben		2.353.288	2.200.366	2.021.525,16	
Abgleich		3.343.146	3.132.657	3.560.292,36	

A. Verwaltungshaushalt 2024 - Modell 1 aus den rechtskräftigen Vorjahreswerten kopiert					Beträge in EUR
Einzelplan: 9		Allgemeine Finanzwirtschaft			
Unterabschnitt: 9100		Sonstige allgemeine Finanzwirtschaft (einschl. Allgemeine Rücklage)			
Gr	Bezeichnung/*Erläuterungen	Ansatz 2024	Ansatz 2023	Ergebnis 2022	Vermerke
E i n n a h m e n					
2070	Zinsen von privaten Unternehmen	2.000	-	112,47	
2310	Schuldendiensthilfen vom Land	0	-	-	
2700	Abschreibungen a. Anschaffungs- und Herstellungskosten	79.250	87.350	32.624,22	
2701	Sonderabschreibungen auf Anschaffungs- und Herstellungskosten	0	-	-	
2750	Verzinsung des Anlagekapitals	29.550	32.350	27.052,19	
2751	Verzinsung des Anlagekapitals bei Sonderabschreibungen	0	-	-	
2800	Zuführung v. Vermögenshaushalt (ohne Sonderrücklagen)	0	-	-	
Einnahmen UA 9100		110.800	119.700	59.788,88	
A u s g a b e n					
8070	Zinsen an private Unternehmen	26.600	31.500	31.768,71	
8600	Zuführung z. Vermögenshaushalt (ohne Sonderrücklagen)	187.128	173.543	1.063.291,72	
Ausgaben UA 9100		213.728	205.043	1.095.060,43	
Abgleich Unterabschnitt 9100					
Einnahmen		110.800	119.700	59.788,88	
Ausgaben		213.728	205.043	1.095.060,43	
Abgleich		102.928-	85.343-	1.035.271,55-	

A. Verwaltungshaushalt 2024 - Modell 1 aus den rechtskräftigen Vorjahreswerten kopiert					Beträge in EUR
Einzelplan: 9 Allgemeine Finanzwirtschaft					
Unterabschnitt: 9200 Abwicklung der Vorjahre					
Gr	Bezeichnung/*Erläuterungen	Ansatz 2024	Ansatz 2023	Ergebnis 2022	Vermerke
	E i n n a h m e n				
2950	Abschlusstechnische Vorgänge (Ist-Überschuss des VerWHH)	0	-	-	
	Einnahmen UA 9200	0	-	-	
	A u s g a b e n				
8950	Abschlusstechnische Vorgänge (Ist-Fehlbetrag des VerWHH)	0	-	-	
	Ausgaben UA 9200	0	-	-	
	Abgleich Unterabschnitt 9200				
	Einnahmen	0	-	-	
	Ausgaben	0	-	-	
	Abgleich	0	-	-	

A. Verwaltungshaushalt 2024 - Modell 1 aus den rechtskräftigen Vorjahreswerten kopiert					Beträge in EUR
Einzelplan: 9		Allgemeine Finanzwirtschaft			
Unterabschnitt: 9699		Verrechnungstechnischer Abschnitt			
Gr	Bezeichnung/*Erläuterungen	Ansatz 2024	Ansatz 2023	Ergebnis 2022	Vermerke
	E i n n a h m e n				
2999	Verrechnung von Einnahmebuchg. im Verwaltungs-HH;die angeord. HH-Stelle war nicht eröffnet	0	-	-	
	Einnahmen UA 9699	0	-	-	
	A u s g a b e n				
8999	Verrechnung von Ausgabebuchg. im Verwaltungs-HH;die angeord. HH-Stelle war nicht eröffnet	0	-	-	
	Ausgaben UA 9699	0	-	-	
	Abgleich Unterabschnitt 9699				
	Einnahmen	0	-	-	
	Ausgaben	0	-	-	
	Abgleich	0	-	-	

A. Verwaltungshaushalt 2024 - Modell 1 aus den rechtskräftigen Vorjahreswerten kopiert
 Abgleich der Abschnitte und des Einzelplanes
 Einzelplan: 9 Allgemeine Finanzwirtschaft

Beträge in EUR

		Ansatz 2024	Ansatz 2023	Ergebnis 2022
90	Einnahmen	5.696.434	5.333.023	5.581.817,52
	Ausgaben	2.353.288	2.200.366	2.021.525,16
	Abgleich	3.343.146	3.132.657	3.560.292,36
91	Einnahmen	110.800	119.700	59.788,88
	Ausgaben	213.728	205.043	1.095.060,43
	Abgleich	102.928-	85.343-	1.035.271,55-
92	Einnahmen	0	-	-
	Ausgaben	0	-	-
	Abgleich	0	-	-
96	Einnahmen	0	-	-
	Ausgaben	0	-	-
	Abgleich	0	-	-
9	Einnahmen	5.807.234	5.452.723	5.641.606,40
	Ausgaben	2.567.016	2.405.409	3.116.585,59
	Abgleich	3.240.218	3.047.314	2.525.020,81

B. Vermögenshaushalt
Einzelplan 0
Allgemeine Verwaltung

B. Vermögenshaushalt 2024 - Modell 1 aus den rechtskräftigen Vorjahreswerten kopiert					Beträge in EUR
Einzelplan: 0 Allgemeine Verwaltung					
Unterabschnitt: 0200 Hauptamt					
Gr	Bezeichnung/*Erläuterungen	Ansatz 2024	Ansatz 2023	Ergebnis 2022	Vermerke
E i n n a h m e n					
3670	Investitionszuschüsse von privaten Unternehmen (einschl. Spenden)	-	-	10.460,23	
	Einnahmen UA 0200	0	-	10.460,23	
A u s g a b e n					
9350	Erwerb von beweglichen Sachen des Anlagevermögens *2023: Ersatzbeschaffung Telefonanlage (17.000)	10.500	20.000	4.829,26	
	Ausgaben UA 0200	10.500	20.000	4.829,26	
Abgleich Unterabschnitt 0200					
	Einnahmen	0	-	10.460,23	
	Ausgaben	10.500	20.000	4.829,26	
	Abgleich	10.500-	20.000-	5.630,97	

B. Vermögenshaushalt 2024 - Modell 1 aus den rechtskräftigen Vorjahreswerten kopiert					Beträge in EUR
Einzelplan: 0 Allgemeine Verwaltung					
Unterabschnitt: 0241 Hauptverwaltung					
Gr	Bezeichnung/*Erläuterungen	Ansatz 2024	Ansatz 2023	Ergebnis 2022	Vermerke
	E i n n a h m e n				
	kein Konto vorhanden				
	A u s g a b e n				
9340	Erwerb von beweglichen Sachen des Anlagevermögens Immaterielle Anlagegüter	0	-	-	
	Ausgaben UA 0241	0	-	-	
	Abgleich Unterabschnitt 0241				
	Einnahmen	-	-	-	
	Ausgaben	0	-	-	
	Abgleich	0	-	-	

B. Vermögenshaushalt 2024 - Modell 1 aus den rechtskräftigen Vorjahreswerten kopiert					Beträge in EUR
Einzelplan: 0 Allgemeine Verwaltung					
Unterabschnitt: 0601 Einrichtungen für die gesamte Verwaltung					
Gr	Bezeichnung/*Erläuterungen	Ansatz 2024	Ansatz 2023	Ergebnis 2022	Vermerke
	E i n n a h m e n				
	kein Konto vorhanden				
	A u s g a b e n				
9340	Erwerb von beweglichen Sachen des Anlagevermögens Immaterielle Anlagegüter *2022: Bürgerserviceportal (15.000) 2022: Ratsinformationssystem (4.000) 2024: Regisafe (25.000)	25.000	6.000	20.409,00	
9350	Erwerb von beweglichen Sachen des Anlagevermögens *2024: Turnusgemäße Ersatzbeschaffung 2 PC's (2.500) + neue RAID-SSD-Festplatte für Server (1.250) 2025: Turnusgemäße Ersatzbeschaffung 2 PC's (2.500) + 2 Notebooks (2.500) 2026: Turnusgemäße Ersatzbeschaffung Server (15.000) + 2 PCs (2.500)	3.750	10.000	-	
	Ausgaben UA 0601	28.750	16.000	20.409,00	
	Abgleich Unterabschnitt 0601				
	Einnahmen	-	-	-	
	Ausgaben	28.750	16.000	20.409,00	
	Abgleich	28.750-	16.000-	20.409,00-	

B. Vermögenshaushalt 2024 - Modell 1 aus den rechtskräftigen Vorjahreswerten kopiert					Beträge in EUR
Einzelplan: 0 Allgemeine Verwaltung					
Unterabschnitt: 0681 Verwaltungsgebäude					
Gr	Bezeichnung/*Erläuterungen	Ansatz 2024	Ansatz 2023	Ergebnis 2022	Vermerke
E i n n a h m e n					
3600	Investitionszuweisungen vom Bund *2024: BAFA-Zuwendung Fernwärmeanschluß (29.363)	29.363	-	-	
3610	Investitionszuweisungen vom Land	0	-	-	
Einnahmen UA 0681		29.363	-	-	
A u s g a b e n					
9450	Erweiterungs-,Um- u.Ausbauten *2024: Anschluss Fernwärme (100.492)	100.492	-	1.410,01	
Ausgaben UA 0681		100.492	-	1.410,01	
Abgleich Unterabschnitt 0681					
Einnahmen		29.363	-	-	
Ausgaben		100.492	-	1.410,01	
Abgleich		71.129-	-	1.410,01-	

B. Vermögenshaushalt 2024 - Modell 1 aus den rechtskräftigen Vorjahreswerten kopiert
 Abgleich der Abschnitte und des Einzelplanes
 Einzelplan: 0 Allgemeine Verwaltung

Beträge in EUR

		Ansatz 2024	Ansatz 2023	Ergebnis 2022
02	Einnahmen	0	-	10.460,23
	Ausgaben	10.500	20.000	4.829,26
	Abgleich	10.500-	20.000-	5.630,97
06	Einnahmen	29.363	-	-
	Ausgaben	129.242	16.000	21.819,01
	Abgleich	99.879-	16.000-	21.819,01-
0	Einnahmen	29.363	-	10.460,23
	Ausgaben	139.742	36.000	26.648,27
	Abgleich	110.379-	36.000-	16.188,04-

B. Vermögenshaushalt

Einzelplan 1

Öffentliche Sicherheit
und Ordnung

B. Vermögenshaushalt 2024 - Modell 1 aus den rechtskräftigen Vorjahreswerten kopiert					Beträge in EUR
Einzelplan: 1 öffentliche Sicherheit und Ordnung					
Unterabschnitt: 1300 Brandschutz Freiwillige Ortsfeuerwehren					
Gr	Bezeichnung/*Erläuterungen	Ansatz 2024	Ansatz 2023	Ergebnis 2022	Vermerke
E i n n a h m e n					
3450	Verkauf von beweglichen Sachen	0	-	2.000,00	
3600	Investitionszuweisungen vom Bund *2024: BAFA-Zuwendung Fernwärmeanschluß (13.221)	13.221	-	-	
3610	Investitionszuweisungen vom Land	35.360	-	-	
3611	Investitionszuweisungen vom Land	10.905	-	-	
3612	Investitionszuweisungen vom Land	0	-	-	
3613	Investitionszuweisungen vom Land *2022: Festbetrag Förderung für MTW FF Aham (13.800)	13.800	13.800	-	
3614	Investitionspauschale (Art. 12 FAG)	0	-	-	
3680	Investitionszuschüsse von übrigen Bereichen (einschl. Spenden)	0	-	-	
Einnahmen UA 1300		73.286	13.800	2.000,00	
A u s g a b e n					
9350	Erwerb von beweglichen Sachen des Anlagevermögens	116.400	70.000	1.021,02	
9352	Erwerb von beweglichen Sachen des Anlagevermögens *2024: LF 20 KatS für FFW Aham Ausschreibungskosten (5.000) 2025: LF 20 KatS für FFW Aham Fahrgestell (200.000) 2026: LF 20 KatS für FFW Aham Restsumme (400.000)	5.000	-	520,83	
9353	Erwerb von beweglichen Sachen des Anlagevermögens	75.000	75.000	3.012,00	
9354	Erwerb von beweglichen Sachen des Anlagevermögens	0	-	-	
9400	Baumaßnahmen	10.000	-	-	
9450	Erweiterungs-,Um- u.Ausbauten *2024: Anschluss Fernwärme (43.532)	107.232	132.000	5.950,00	
9500	Tiefbaumaßnahmen	0	20.000	-	
9820	Investitionszuweisungen an Gemeinden und Gemeindeverbände	0	-	-	
9830	Zuweisungen und Zuschüsse für Investitionen	0	-	-	
Ausgaben UA 1300		313.632	297.000	10.503,85	

B. Vermögenshaushalt 2024 - Modell 1 aus den rechtskräftigen Vorjahreswerten kopiert				Beträge in EUR	
Einzelplan: 1		Öffentliche Sicherheit und Ordnung			
Unterabschnitt: 1300		Brandschutz Freiwillige Ortsfeuerwehren			
Gr	Bezeichnung/*Erläuterungen	Ansatz 2024	Ansatz 2023	Ergebnis 2022	Vermerke
	Abgleich Unterabschnitt 1300				
	Einnahmen	73.286	13.800	2.000,00	
	Ausgaben	313.632	297.000	10.503,85	
	Abgleich	240.346-	283.200-	8.503,85-	

B. Vermögenshaushalt 2024 - Modell 1 aus den rechtskräftigen Vorjahreswerten kopiert					Beträge in EUR
Einzelplan: 1 Öffentliche Sicherheit und Ordnung					
Unterabschnitt: 1600 Rettungsdienst, Rettungs- und Unfallstationen und dgl.					
Gr	Bezeichnung/*Erläuterungen	Ansatz 2024	Ansatz 2023	Ergebnis 2022	Vermerke
	E i n n a h m e n				
	kein Konto vorhanden				
	A u s g a b e n				
9880	Investitionszuschüsse an übrige Bereiche	0	-	-	
	Ausgaben UA 1600	0	-	-	
	Abgleich Unterabschnitt 1600				
	Einnahmen	-	-	-	
	Ausgaben	0	-	-	
	Abgleich	0	-	-	

B. Vermögenshaushalt 2024 - Modell 1 aus den rechtskräftigen Vorjahreswerten kopiert
 Abgleich der Abschnitte und des Einzelplanes
 Einzelplan: 1 Öffentliche Sicherheit und Ordnung

Beträge in EUR

		Ansatz 2024	Ansatz 2023	Ergebnis 2022
13	Einnahmen	73.286	13.800	2.000,00
	Ausgaben	313.632	297.000	10.503,85
	Abgleich	240.346-	283.200-	8.503,85-
16	Einnahmen	-	-	-
	Ausgaben	0	-	-
	Abgleich	0	-	-
1	Einnahmen	73.286	13.800	2.000,00
	Ausgaben	313.632	297.000	10.503,85
	Abgleich	240.346-	283.200-	8.503,85-

B. Vermögenshaushalt
Einzelplan 2
Schulen

B. Vermögenshaushalt 2024 - Modell 1 aus den rechtskräftigen Vorjahreswerten kopiert					Beträge in EUR
Einzelplan: 2 Schulen					
Unterabschnitt: 2110 Grundschulen					
Gr	Bezeichnung/*Erläuterungen	Ansatz 2024	Ansatz 2023	Ergebnis 2022	Vermerke
	E i n n a h m e n				
	kein Konto vorhanden				
	A u s g a b e n				
9320	Erwerb von Grundstücken und baulichen Anlagen	0	-	20,00	
9350	Erwerb von beweglichen Sachen des Anlagevermögens	-	3.000	1.263,13	
9830	Zuweisungen und Zuschüsse für Investitionen	0	-	-	
	Ausgaben UA 2110	0	3.000	1.283,13	
	Abgleich Unterabschnitt 2110				
	Einnahmen	-	-	-	
	Ausgaben	0	3.000	1.283,13	
	Abgleich	0	3.000-	1.283,13-	

B. Vermögenshaushalt 2024 - Modell 1 aus den rechtskräftigen Vorjahreswerten kopiert					Beträge in EUR
Einzelplan: 2 Schulen					
Unterabschnitt: 2130 Mittelschulen					
Gr	Bezeichnung/*Erläuterungen	Ansatz 2024	Ansatz 2023	Ergebnis 2022	Vermerke
	E i n n a h m e n				
	kein Konto vorhanden				
	A u s g a b e n				
9830	Zuweisungen und Zuschüsse für Investitionen	0	-	-	
	Ausgaben UA 2130	0	-	-	
	Abgleich Unterabschnitt 2130				
	Einnahmen	-	-	-	
	Ausgaben	0	-	-	
	Abgleich	0	-	-	

B. Vermögenshaushalt 2024 - Modell 1 aus den rechtskräftigen Vorjahreswerten kopiert
Abgleich der Abschnitte und des Einzelplanes
Einzelplan: 2 Schulen

Beträge in EUR

	Ansatz 2024	Ansatz 2023	Ergebnis 2022
21 Einnahmen	-	-	-
Ausgaben	0	3.000	1.283,13
Abgleich	0	3.000-	1.283,13-
2 Einnahmen	-	-	-
Ausgaben	0	3.000	1.283,13
Abgleich	0	3.000-	1.283,13-

B. Vermögenshaushalt
Einzelplan 3
Wissenschaft, Forschung
Kulturpflege

B. Vermögenshaushalt 2024 - Modell 1 aus den rechtskräftigen Vorjahreswerten kopiert					Beträge in EUR
Einzelplan: 3 Wissenschaft, Forschung Kulturpflege					
Unterabschnitt: 3520 Öffentliche Büchereien					
Gr	Bezeichnung/*Erläuterungen	Ansatz 2024	Ansatz 2023	Ergebnis 2022	Vermerke
	E i n n a h m e n				
	kein Konto vorhanden				
	A u s g a b e n				
9350	Erwerb von beweglichen Sachen des Anlagevermögens	0	-	-	
9880	Investitionszuschüsse an übrige Bereiche	0	-	-	
	Ausgaben UA 3520	0	-	-	
	Abgleich Unterabschnitt 3520				
	Einnahmen	-	-	-	
	Ausgaben	0	-	-	
	Abgleich	0	-	-	

B. Vermögenshaushalt 2024 - Modell 1 aus den rechtskräftigen Vorjahreswerten kopiert
Abgleich der Abschnitte und des Einzelplanes
Einzelplan: 3 Wissenschaft, Forschung Kulturpflege

Beträge in EUR

		Ansatz 2024	Ansatz 2023	Ergebnis 2022
35	Einnahmen	-	-	-
	Ausgaben	0	-	-
	Abgleich	0	-	-
3	Einnahmen	-	-	-
	Ausgaben	0	-	-
	Abgleich	0	-	-

B. Vermögenshaushalt
Einzelplan 4
Soziale Sicherung

B. Vermögenshaushalt 2024 - Modell 1 aus den rechtskräftigen Vorjahreswerten kopiert					Beträge in EUR
Einzelplan: 4 Soziale Sicherung					
Unterabschnitt: 4600 Einrichtungen der Jugendarbeit, Spielplätze					
Gr	Bezeichnung/*Erläuterungen	Ansatz 2024	Ansatz 2023	Ergebnis 2022	Vermerke
E i n n a h m e n					
3670	Investitionszuschüsse von privaten Unternehmen (einschl. Spenden)	0	-	-	
3680	Investitionszuschüsse von übrigen Bereichen (einschl. Spenden)	0	-	-	
Einnahmen UA 4600		0	-	-	
A u s g a b e n					
9450	Erweiterungs-,Um- u.Ausbauten *2024: Austausch Kletterturm Spielplatz Bachmehring (12.000) 2024: Sonnenschutz Spielplatz Bergham (4.000)	16.000	10.000	-	
9500	Tiefbaumaßnahmen	0	-	-	
Ausgaben UA 4600		16.000	10.000	-	
Abgleich Unterabschnitt 4600					
Einnahmen		0	-	-	
Ausgaben		16.000	10.000	-	
Abgleich		16.000-	10.000-	-	

B. Vermögenshaushalt 2024 - Modell 1 aus den rechtskräftigen Vorjahreswerten kopiert					Beträge in EUR
Einzelplan: 4 Soziale Sicherung					
Unterabschnitt: 4640 Tageseinrichtungen für Kinder					
Gr	Bezeichnung/*Erläuterungen	Ansatz 2024	Ansatz 2023	Ergebnis 2022	Vermerke
E i n n a h m e n					
3600	Investitionszuweisungen vom Bund *2024: BAFA-Zuwendung Fernwärmeanschluß (37.160)	37.160	-	-	
3610	Investitionszuweisungen vom Land	0	150.000	-	
Einnahmen UA 4640		37.160	150.000	-	
A u s g a b e n					
9320	Erwerb von Grundstücken und baulichen Anlagen	0	-	-	
9350	Erwerb von beweglichen Sachen des Anlagevermögens *2024: Sonnenschutz/Vorhänge Bienen- und Käfergruppe (1.500)	1.500	-	2.784,42	
9450	Erweiterungs-, Um- u. Ausbauten *2023: Restzahlungen KiKr-Erweiterung (40.000) 2023: Pergola Hauptgebäude (4.000) 2024: Fernwärmeanschluß (125.110)	125.110	44.000	670.528,31	
9880	Investitionszuschüsse an übrige Bereiche	0	-	-	
Ausgaben UA 4640		126.610	44.000	673.312,73	
Abgleich Unterabschnitt 4640					
Einnahmen		37.160	150.000	-	
Ausgaben		126.610	44.000	673.312,73	
Abgleich		89.450-	106.000	673.312,73-	

B. Vermögenshaushalt 2024 - Modell 1 aus den rechtskräftigen Vorjahreswerten kopiert					Beträge in EUR
Einzelplan: 4 Soziale Sicherung					
Unterabschnitt: 4641 Waldkindergarten Eiselring					
Gr	Bezeichnung/*Erläuterungen	Ansatz 2024	Ansatz 2023	Ergebnis 2022	Vermerke
	E i n n a h m e n				
	kein Konto vorhanden				
	A u s g a b e n				
9350	Erwerb von beweglichen Sachen des Anlagevermögens	0	-	341,60	
9400	Baumaßnahmen	0	2.500	16.361,14	
	Ausgaben UA 4641	0	2.500	16.702,74	
	Abgleich Unterabschnitt 4641				
	Einnahmen	-	-	-	
	Ausgaben	0	2.500	16.702,74	
	Abgleich	0	2.500-	16.702,74-	

B. Vermögenshaushalt 2024 - Modell 1 aus den rechtskräftigen Vorjahreswerten kopiert
 Abgleich der Abschnitte und des Einzelplanes
 Einzelplan: 4 Soziale Sicherung

Beträge in EUR

		Ansatz 2024	Ansatz 2023	Ergebnis 2022
46	Einnahmen	37.160	150.000	-
	Ausgaben	142.610	56.500	690.015,47
	Abgleich	105.450-	93.500	690.015,47-
4	Einnahmen	37.160	150.000	-
	Ausgaben	142.610	56.500	690.015,47
	Abgleich	105.450-	93.500	690.015,47-

B. Vermögenshaushalt

Einzelplan 5

Gesundheit, Sport,
Erholung

B. Vermögenshaushalt 2024 - Modell 1 aus den rechtskräftigen Vorjahreswerten kopiert

Beträge in EUR

Einzelplan: 5 Gesundheit, Sport, Erholung
 Unterabschnitt: 5500 Förderung des Sports

Gr	Bezeichnung/*Erläuterungen	Ansatz 2024	Ansatz 2023	Ergebnis 2022	Vermerke
	E i n n a h m e n				
	kein Konto vorhanden				
	A u s g a b e n				
9880	Investitionszuschüsse an übrige Bereiche	0	-	-	
	Ausgaben UA 5500	0	-	-	
	Abgleich Unterabschnitt 5500				
	Einnahmen	-	-	-	
	Ausgaben	0	-	-	
	Abgleich	0	-	-	

B. Vermögenshaushalt 2024 - Modell 1 aus den rechtskräftigen Vorjahreswerten kopiert					Beträge in EUR
Einzelplan: 5 Gesundheit, Sport, Erholung					
Unterabschnitt: 5600 Sportanlagen -Turnhalle					
Gr	Bezeichnung/*Erläuterungen	Ansatz 2024	Ansatz 2023	Ergebnis 2022	Vermerke
E i n n a h m e n					
3600	Investitionszuweisungen vom Bund *2024: Zuschuss Erneuerung LED-Beleuchtung (10.000) 2024: BAFA-Zuwendung Fernwärmeanschluß (122.651)	132.651	14.000	-	
	Einnahmen UA 5600	132.651	14.000	-	
A u s g a b e n					
9350	Erwerb von beweglichen Sachen des Anlagevermögens *2022: hälftige Anschaffungskosten Reinigungsmaschine Turnhalle + Kiga (3.000)	0	-	2.784,42	
9450	Erweiterungs-,Um- u.Ausbauten *2023: Brandschutzmaßnahmen + Beleuchtung (145.000) 2024: Anschluss Fernwärme (431.383)	431.383	175.000	320,00	
9500	Tiefbaumaßnahmen *2023: Neuherstellung Sprunggrube (7.000) 2024: Erneuerung Regenrinne Laufbahn (10.000)	10.000	7.000	-	
	Ausgaben UA 5600	441.383	182.000	3.104,42	
Abgleich Unterabschnitt 5600					
	Einnahmen	132.651	14.000	-	
	Ausgaben	441.383	182.000	3.104,42	
	Abgleich	308.732-	168.000-	3.104,42-	

B. Vermögenshaushalt 2024 - Modell 1 aus den rechtskräftigen Vorjahreswerten kopiert					Beträge in EUR
Einzelplan: 5 Gesundheit, Sport, Erholung					
Unterabschnitt: 5601 Sportanlagen - Fußballanlage					
Gr	Bezeichnung/*Erläuterungen	Ansatz 2024	Ansatz 2023	Ergebnis 2022	Vermerke
	E i n n a h m e n				
	kein Konto vorhanden				
	A u s g a b e n				
9500	Tiefbaumaßnahmen *2023: Neuherstellung Sprunggrube (7.000) 2024: Beregnungsanlage Hauptplatz (30.000)	30.000	-	-	
	Ausgaben UA 5601	30.000	-	-	
	Abgleich Unterabschnitt 5601				
	Einnahmen	-	-	-	
	Ausgaben	30.000	-	-	
	Abgleich	30.000-	-	-	

B. Vermögenshaushalt 2024 - Modell 1 aus den rechtskräftigen Vorjahreswerten kopiert					Beträge in EUR
Einzelplan: 5 Gesundheit, Sport, Erholung					
Unterabschnitt: 5602 Sportanlagen - Weihertrail					
Gr	Bezeichnung/*Erläuterungen	Ansatz 2024	Ansatz 2023	Ergebnis 2022	Vermerke
	E i n n a h m e n				
	kein Konto vorhanden				
	A u s g a b e n				
9500	Tiefbaumaßnahmen	0	-	1.305,22	
	Ausgaben UA 5602	0	-	1.305,22	
	Abgleich Unterabschnitt 5602				
	Einnahmen	-	-	-	
	Ausgaben	0	-	1.305,22	
	Abgleich	0	-	1.305,22-	

B. Vermögenshaushalt 2024 - Modell 1 aus den rechtskräftigen Vorjahreswerten kopiert
 Abgleich der Abschnitte und des Einzelplanes
 Einzelplan: 5 Gesundheit, Sport, Erholung

Beträge in EUR

		Ansatz 2024	Ansatz 2023	Ergebnis 2022
55	Einnahmen	-	-	-
	Ausgaben	0	-	-
	Abgleich	0	-	-
56	Einnahmen	132.651	14.000	-
	Ausgaben	471.383	182.000	4.409,64
	Abgleich	338.732-	168.000-	4.409,64-
5	Einnahmen	132.651	14.000	-
	Ausgaben	471.383	182.000	4.409,64
	Abgleich	338.732-	168.000-	4.409,64-

B. Vermögenshaushalt

Einzelplan 6

Bau- und Wohnungswesen,
Verkehr

B. Vermögenshaushalt 2024 - Modell 1 aus den rechtskräftigen Vorjahreswerten kopiert					Beträge in EUR
Einzelplan: 6 Bau- und Wohnungswesen, Verkehr					
Unterabschnitt: 6200 Wohnungsbauförderung und Wohnungsfürsorge					
Gr	Bezeichnung/*Erläuterungen	Ansatz 2024	Ansatz 2023	Ergebnis 2022	Vermerke
E i n n a h m e n					
3400	Veräußerung von Grundstücken, baulichen Anlagen und grundstücksgleichen Rechten *2024: Veräußerung Dreispänner Baugebiet Bachmehring Süd-Ost (160.000)	160.000	-	-	
3610	Investitionszuweisungen vom Land	0	-	-	
Einnahmen UA 6200		160.000	-	-	
A u s g a b e n					
9320	Erwerb von Grundstücken und baulichen Anlagen *2024: Erwerb Grundstück Baugebiet Bachmehring Süd-Ost (75.000)	75.000	-	-	
9400	Baumaßnahmen	0	-	-	
9500	Tiefbaumaßnahmen	0	-	-	
Ausgaben UA 6200		75.000	-	-	
Abgleich Unterabschnitt 6200					
Einnahmen		160.000	-	-	
Ausgaben		75.000	-	-	
Abgleich		85.000	-	-	

B. Vermögenshaushalt 2024 - Modell 1 aus den rechtskräftigen Vorjahreswerten kopiert					Beträge in EUR
Einzelplan: 6 Bau- und Wohnungswesen, Verkehr					
Unterabschnitt: 6300 Gemeindestraßen Gemeindebauhof					
Gr	Bezeichnung/*Erläuterungen	Ansatz 2024	Ansatz 2023	Ergebnis 2022	Vermerke
E i n n a h m e n					
3400	Veräußerung von Grundstücken, baulichen Anlagen und grundstücksgleichen Rechten	0	-	20.805,00	
3406	Schadensfälle am unbeweglichen Vermögen	0	-	-	
3450	Verkauf von beweglichen Sachen *2022: Alter Bauhoftraktor in Zahlung gegeben Frühjahr 2022 für neuen Steyr (36.000)	0	-	-	
3521	Erschließungsbeiträge	0	-	-	
3600	Investitionszuweisungen vom Bund *2024: BAFA-Zuwendung Fernwärmeanschluß (13.221)	13.221	-	-	
3610	Investitionszuweisungen vom Land	0	-	-	
3611	Investitionszuweisungen vom Land	45.000	40.000	48.538,00	
3620	Investitionszuweisungen von Gemeinden u. Gemeindeverbänden	0	-	-	
3670	Investitionszuschüsse von privaten Unternehmen (einschl. Spenden)	20.000	-	-	
3680	Investitionszuschüsse von übrigen Bereichen (einschl. Spenden)	0	-	-	
Einnahmen UA 6300		78.221	40.000	69.343,00	
A u s g a b e n					
9320	Erwerb von Grundstücken und baulichen Anlagen *2024: Erwerb Straßengrund Baugebiet Bachmehring Süd-Ost (10.000)	12.000	-	1.766,18	
9350	Erwerb von beweglichen Sachen des Anlagevermögens *2022: Eckplaniergerät, Streuer und Frontlader für Bauhoftraktor Steyr (37.800) 2023: Ersatzbeschaffung Hako Bauhof (80.000) 2024: Finanzierung LKW Bauhof (58.000)	58.000	80.000	11.554,87-	
9450	Erweiterungs-, Um- u. Ausbauten *2022: waschhalle Bauhof (30.000) 2023: waschhalle Bauhof(25.000) 2023: Neue Garagentore (24.000) 2024: Anschluss Fernwärme (43.532)	43.532	49.000	17.575,79	

B. Vermögenshaushalt 2024 - Modell 1 aus den rechtskräftigen Vorjahreswerten kopiert					Beträge in EUR
Einzelplan: 6		Bau- und Wohnungswesen, Verkehr			
Unterabschnitt: 6300		Gemeindestraßen Gemeindebauhof			
Gr	Bezeichnung/*Erläuterungen	Ansatz 2024	Ansatz 2023	Ergebnis 2022	Vermerke
9510	Straßen, Plätze, Brücken u.ä. Tiefbaumaßnahmen *2023: Endabrechnung Beteiligung Kreisverkehr R036/37 (175.000) 2023: Parkplätze Kindergarten (50.000) 2023: Sanierung Berger Straße/Ortsdurchfahrt Berg 2023: Planungskosten Sanierung Dirnecker Straße (10.000) 2024: Straßenentwässerung Gammersham + Planung Sanierung Dirnecker Straße	100.000	335.000	13.949,37	
	Ausgaben UA 6300	213.532	464.000	21.736,47	
	Abgleich Unterabschnitt 6300				
	Einnahmen	78.221	40.000	69.343,00	
	Ausgaben	213.532	464.000	21.736,47	
	Abgleich	135.311-	424.000-	47.606,53	

B. Vermögenshaushalt 2024 - Modell 1 aus den rechtskräftigen Vorjahreswerten kopiert					Beträge in EUR
Einzelplan: 6 Bau- und Wohnungswesen, Verkehr					
Unterabschnitt: 6700 Straßenbeleuchtung					
Gr	Bezeichnung/*Erläuterungen	Ansatz 2024	Ansatz 2023	Ergebnis 2022	Vermerke
	E i n n a h m e n				
	kein Konto vorhanden				
	A u s g a b e n				
9500	Tiefbaumaßnahmen	2.500	-	-	
9870	Investitionszuschüsse an private Unternehmen	0	-	-	
	Ausgaben UA 6700	2.500	-	-	
	Abgleich Unterabschnitt 6700				
	Einnahmen	-	-	-	
	Ausgaben	2.500	-	-	
	Abgleich	2.500-	-	-	

B. Vermögenshaushalt 2024 - Modell 1 aus den rechtskräftigen Vorjahreswerten kopiert

Beträge in EUR

Einzelplan: 6 Bau- und Wohnungswesen, Verkehr
 Unterabschnitt: 6900 Wasserläufe, Wasserbau

Gr	Bezeichnung/*Erläuterungen	Ansatz 2024	Ansatz 2023	Ergebnis 2022	Vermerke
	E i n n a h m e n				
	kein Konto vorhanden				
	A u s g a b e n				
9320	Erwerb von Grundstücken und baulichen Anlagen	0	-	-	
9500	Tiefbaumaßnahmen	5.000	-	-	
	Ausgaben UA 6900	5.000	-	-	
	Abgleich Unterabschnitt 6900				
	Einnahmen	-	-	-	
	Ausgaben	5.000	-	-	
	Abgleich	5.000-	-	-	

B. Vermögenshaushalt 2024 - Modell 1 aus den rechtskräftigen Vorjahreswerten kopiert
 Abgleich der Abschnitte und des Einzelplanes
 Einzelplan: 6 Bau- und Wohnungswesen, Verkehr

Beträge in EUR

		Ansatz 2024	Ansatz 2023	Ergebnis 2022
62	Einnahmen	160.000	-	-
	Ausgaben	75.000	-	-
	Abgleich	85.000	-	-
63	Einnahmen	78.221	40.000	69.343,00
	Ausgaben	213.532	464.000	21.736,47
	Abgleich	135.311-	424.000-	47.606,53
67	Einnahmen	-	-	-
	Ausgaben	2.500	-	-
	Abgleich	2.500-	-	-
69	Einnahmen	-	-	-
	Ausgaben	5.000	-	-
	Abgleich	5.000-	-	-
6	Einnahmen	238.221	40.000	69.343,00
	Ausgaben	296.032	464.000	21.736,47
	Abgleich	57.811-	424.000-	47.606,53

B. Vermögenshaushalt
Einzelplan 7
Öffentl. Einrichtungen,
Wirtschaftsförderung

B. Vermögenshaushalt 2024 - Modell 1 aus den rechtskräftigen Vorjahreswerten kopiert					Beträge in EUR
Einzelplan: 7		öffentl. Einrichtungen, wirtschaftsförderung			
Unterabschnitt: 7000		Abwasserbeseitigung Gemeinde			
Gr	Bezeichnung/*Erläuterungen	Ansatz 2024	Ansatz 2023	Ergebnis 2022	Vermerke
E i n n a h m e n					
3531	Kanalbaubeiträge (Herstellungsaufwand)	30.000	110.000	15.967,53	
3532	Kostenerstattung für Grundstücksanschlüsse	0	-	1.592,81-	
3610	Investitionszuweisungen vom Land	0	-	-	
3620	Investitionszuweisungen von Gemeinden u. Gemeindeverbänden	0	-	-	
Einnahmen UA 7000		30.000	110.000	14.374,72	
A u s g a b e n					
9320	Erwerb von Grundstücken und baulichen Anlagen	0	-	-	
9350	Erwerb von beweglichen Sachen des Anlagevermögens	0	-	-	
9535	Entwässerung *2023: Restzahlungen RÜB Kerschdorf + Eiselfing Nord (60.000) 2024: Entwässerungskonzept Eiselfing/Bachmehring (60.000) 2024: Kamerabefahrungen zur Vorbereitung Kanalsanierung Bachmehring/Eiselfing Teil 1 (120.000) 2025: Kamerabefahrungen Bachmehring/Eiselfing Teil 2 (70.000)	180.000	60.000	10.773,14	
9600	Betriebsanlagen *2023: Erneuerung Übergabestation Hammerschmiede (60.000) 2023: Störmeldeweiterleitung und Umbau auf hydrostatisches Meßsystem Kläranlage Bergham (8.000)	47.000	68.000	-	
9820	Investitionszuweisungen an Gemeinden und Gemeindeverbände	20.000	50.000	5.573,57	
Ausgaben UA 7000		247.000	178.000	16.346,71	
Abgleich Unterabschnitt 7000					
Einnahmen		30.000	110.000	14.374,72	
Ausgaben		247.000	178.000	16.346,71	
Abgleich		217.000-	68.000-	1.971,99-	

B. Vermögenshaushalt 2024 - Modell 1 aus den rechtskräftigen Vorjahreswerten kopiert					Beträge in EUR
Einzelplan: 7 öffentl. Einrichtungen, wirtschaftsförderung					
Unterabschnitt: 7005 Abwasserbeseitig. Alteiselfing					
Gr	Bezeichnung/*Erläuterungen	Ansatz 2024	Ansatz 2023	Ergebnis 2022	Vermerke
	E i n n a h m e n				
3531	Kanalbaubeiträge (Herstellungsaufwand)	1.000	1.000	-	
3610	Investitionszuweisungen vom Land	0	-	-	
	Einnahmen UA 7005	1.000	1.000	-	
	A u s g a b e n				
9320	Erwerb von Grundstücken und baulichen Anlagen	0	-	-	
9535	Entwässerung *2024: Erneuerung Oberes Beet Pflanzenkläranlage Alteiselfing (15.000) 2025: Erneuerung Unteres Beet Pflanzenkläranlage Alteiselfing (15.000)	15.000	-	-	
	Ausgaben UA 7005	15.000	-	-	
	Abgleich Unterabschnitt 7005				
	Einnahmen	1.000	1.000	-	
	Ausgaben	15.000	-	-	
	Abgleich	14.000-	1.000	-	

B. Vermögenshaushalt 2024 - Modell 1 aus den rechtskräftigen Vorjahreswerten kopiert					Beträge in EUR
Einzelplan: 7 Öffentl. Einrichtungen, wirtschaftsförderung					
Unterabschnitt: 7006 Abwasserbeseitig. Hebertsham					
Gr	Bezeichnung/*Erläuterungen	Ansatz 2024	Ansatz 2023	Ergebnis 2022	Vermerke
	E i n n a h m e n				
3531	Kanalbaubeiträge (Herstellungsaufwand)	0	-	-	
3610	Investitionszuweisungen vom Land	0	-	-	
	Einnahmen UA 7006	0	-	-	
	A u s g a b e n				
9320	Erwerb von Grundstücken und baulichen Anlagen	0	-	-	
9535	Entwässerung	0	-	-	
9880	Investitionszuschüsse an übrige Bereiche	0	-	-	
	Ausgaben UA 7006	0	-	-	
	Abgleich Unterabschnitt 7006				
	Einnahmen	0	-	-	
	Ausgaben	0	-	-	
	Abgleich	0	-	-	

B. Vermögenshaushalt 2024 - Modell 1 aus den rechtskräftigen Vorjahreswerten kopiert					Beträge in EUR
Einzelplan: 7		öffentl. Einrichtungen, Wirtschaftsförderung			
Unterabschnitt: 7200		öffentl. Einrichtungen, Wirtschaftsförderung			
Gr	Bezeichnung/*Erläuterungen	Ansatz 2024	Ansatz 2023	Ergebnis 2022	Vermerke
	E i n n a h m e n				
3620	Investitionszuweisungen von Gemeinden u. Gemeindeverbänden *2024: Übernahme Planungskosten Sanierung und Erweiterung Wertstoffhof durch Landratsamt Rosenheim (5.000)	5.000	-	-	
	Einnahmen UA 7200	5.000	-	-	
	A u s g a b e n				
9450	Erweiterungs-, Um- u. Ausbauten *2023: Grundstückstausch Fischer/Gemeinde (1.000) 2024: Planung Erweiterung und Sanierung Wertstoffhof (5.000)	5.000	1.000	-	
	Ausgaben UA 7200	5.000	1.000	-	
	Abgleich Unterabschnitt 7200				
	Einnahmen	5.000	-	-	
	Ausgaben	5.000	1.000	-	
	Abgleich	0	1.000-	-	

B. Vermögenshaushalt 2024 - Modell 1 aus den rechtskräftigen Vorjahreswerten kopiert					Beträge in EUR
Einzelplan: 7		Öffentl. Einrichtungen, Wirtschaftsförderung			
Unterabschnitt: 7690		Gemeinschaftsgarten Bachmehring			
Gr	Bezeichnung/*Erläuterungen	Ansatz 2024	Ansatz 2023	Ergebnis 2022	Vermerke
	E i n n a h m e n				
3610	Investitionszuweisungen vom Land	0	-	-	
	Einnahmen UA 7690	0	-	-	
	A u s g a b e n				
9320	Erwerb von Grundstücken und baulichen Anlagen	5.000	-	-	
	Ausgaben UA 7690	5.000	-	-	
	Abgleich Unterabschnitt 7690				
	Einnahmen	0	-	-	
	Ausgaben	5.000	-	-	
	Abgleich	5.000-	-	-	

B. Vermögenshaushalt 2024 - Modell 1 aus den rechtskräftigen Vorjahreswerten kopiert

Beträge in EUR

Einzelplan: 7 öffentl. Einrichtungen, wirtschaftsförderung
 Unterabschnitt: 7701 Car-Sharing-Fuhrpark

Gr	Bezeichnung/*Erläuterungen	Ansatz 2024	Ansatz 2023	Ergebnis 2022	Vermerke
	E i n n a h m e n				
	kein Konto vorhanden				
	A u s g a b e n				
9350	Erwerb von beweglichen Sachen des Anlagevermögens *2022: Car-Sharing Projekt mit Landmobile.de; Kauf eines PKW (30.000)	0	-	-	
9500	Tiefbaumaßnahmen	-	-	6.302,94	
	Ausgaben UA 7701	0	-	6.302,94	
	Abgleich Unterabschnitt 7701				
	Einnahmen	-	-	-	
	Ausgaben	0	-	6.302,94	
	Abgleich	0	-	6.302,94-	

B. Vermögenshaushalt 2024 - Modell 1 aus den rechtskräftigen Vorjahreswerten kopiert					Beträge in EUR
Einzelplan: 7		öffentl. Einrichtungen, Wirtschaftsförderung			
Unterabschnitt: 7900		Fremdenverkehr, sonstige Wirtschaftsförderung			
Gr	Bezeichnung/*Erläuterungen	Ansatz 2024	Ansatz 2023	Ergebnis 2022	Vermerke
	E i n n a h m e n				
3400	Veräußerung von Grundstücken, baulichen Anlagen und grundstücksgleichen Rechten	0	-	-	
	Einnahmen UA 7900	0	-	-	
	A u s g a b e n				
	kein Konto vorhanden				
	Abgleich Unterabschnitt 7900				
	Einnahmen	0	-	-	
	Ausgaben	-	-	-	
	Abgleich	0	-	-	

B. Vermögenshaushalt 2024 - Modell 1 aus den rechtskräftigen Vorjahreswerten kopiert
 Abgleich der Abschnitte und des Einzelplanes
 Einzelplan: 7 Öffentl. Einrichtungen, wirtschaftsförderung

Beträge in EUR

		Ansatz 2024	Ansatz 2023	Ergebnis 2022
70	Einnahmen	31.000	111.000	14.374,72
	Ausgaben	262.000	178.000	16.346,71
	Abgleich	231.000-	67.000-	1.971,99-
72	Einnahmen	5.000	-	-
	Ausgaben	5.000	1.000	-
	Abgleich	0	1.000-	-
76	Einnahmen	0	-	-
	Ausgaben	5.000	-	-
	Abgleich	5.000-	-	-
77	Einnahmen	-	-	-
	Ausgaben	0	-	6.302,94
	Abgleich	0	-	6.302,94-
79	Einnahmen	0	-	-
	Ausgaben	-	-	-
	Abgleich	0	-	-
7	Einnahmen	36.000	111.000	14.374,72
	Ausgaben	272.000	179.000	22.649,65
	Abgleich	236.000-	68.000-	8.274,93-

B. Vermögenshaushalt
Einzelplan 8
Wirtschaftl. Unternehmen
Grund- u. Sondervermögen

B. Vermögenshaushalt 2024 - Modell 1 aus den rechtskräftigen Vorjahreswerten kopiert					Beträge in EUR
Einzelplan: 8		Wirtschaftl. Unternehmen Grund- u. Sondervermögen			
Unterabschnitt: 8161		Fernwärmeversorgung			
Gr	Bezeichnung/*Erläuterungen	Ansatz 2024	Ansatz 2023	Ergebnis 2022	Vermerke
	E i n n a h m e n				
3600	Investitionszuweisungen vom Bund *2024: BAFA-Zuwendung Fernwärmeanschluß (131.911)	131.911	7.920	-	
	Einnahmen UA 8161	131.911	7.920	-	
	A u s g a b e n				
9450	Erweiterungs-, Um- u. Ausbauten *2024: Anschluss Fernwärmeversorgung (333.638)	333.638	10.000	-	
	Ausgaben UA 8161	333.638	10.000	-	
	Abgleich Unterabschnitt 8161				
	Einnahmen	131.911	7.920	-	
	Ausgaben	333.638	10.000	-	
	Abgleich	201.727-	2.080-	-	

B. Vermögenshaushalt 2024 - Modell 1 aus den rechtskräftigen Vorjahreswerten kopiert					Beträge in EUR
Einzelplan: 8		Wirtschaftl. Unternehmen Grund- u. Sondervermögen			
Unterabschnitt: 8170		Regionalwerk Rosenheim			
Gr	Bezeichnung/*Erläuterungen	Ansatz 2024	Ansatz 2023	Ergebnis 2022	Vermerke
	E i n n a h m e n				
	kein Konto vorhanden				
	A u s g a b e n				
9360	Anteilsrechte *2024: Gründung Regionalwerk Rosenheim, Einzahlung Stammeinlage und Bareinlage (30.000)	30.000	-	-	
	Ausgaben UA 8170	30.000	-	-	
	Abgleich Unterabschnitt 8170				
	Einnahmen	-	-	-	
	Ausgaben	30.000	-	-	
	Abgleich	30.000-	-	-	

B. Vermögenshaushalt 2024 - Modell 1 aus den rechtskräftigen Vorjahreswerten kopiert					Beträge in EUR
Einzelplan: 8		Wirtschaftl. Unternehmen Grund- u. Sondervermögen			
Unterabschnitt: 8180		Telekommunikationsinfrastruktur			
Gr	Bezeichnung/*Erläuterungen	Ansatz 2024	Ansatz 2023	Ergebnis 2022	Vermerke
E i n n a h m e n					
3400	Veräußerung von Grundstücken, baulichen Anlagen und grundstücksgleichen Rechten *2024: Verkauf Leerrohre (36.690 €)	36.690	-	-	
3610	Investitionszuweisungen vom Land	0	350.000	47.231,00	
Einnahmen UA 8180		36.690	350.000	47.231,00	
A u s g a b e n					
9320	Erwerb von Grundstücken und baulichen Anlagen	0	-	-	
9500	Tiefbaumaßnahmen	0	-	12.572,71	
9870	Investitionszuschüsse an private Unternehmen	60.000	390.000	-	
Ausgaben UA 8180		60.000	390.000	12.572,71	
Abgleich Unterabschnitt 8180					
Einnahmen		36.690	350.000	47.231,00	
Ausgaben		60.000	390.000	12.572,71	
Abgleich		23.310-	40.000-	34.658,29	

B. Vermögenshaushalt 2024 - Modell 1 aus den rechtskräftigen Vorjahreswerten kopiert					Beträge in EUR
Einzelplan: 8 Wirtschaftl. Unternehmen Grund- u. Sondervermögen					
Unterabschnitt: 8800 Sozialer Wohnungsbau					
Gr	Bezeichnung/*Erläuterungen	Ansatz 2024	Ansatz 2023	Ergebnis 2022	Vermerke
	E i n n a h m e n				
3600	Investitionszuweisungen vom Bund	0	270.000	-	
3610	Investitionszuweisungen vom Land *2023: Restrate 50% Zuschuss Sozialer Wohnungsbau nach Verwendungsnachweis (454.500)	0	454.500	-	
	Einnahmen UA 8800	0	724.500	-	
	A u s g a b e n				
9400	Baumaßnahmen *2023: Tore für Fahrradunterstand soz. Wohnungsbau (5.000)	0	25.000	1.318.184,70	
	Ausgaben UA 8800	0	25.000	1.318.184,70	
	Abgleich Unterabschnitt 8800				
	Einnahmen	0	724.500	-	
	Ausgaben	0	25.000	1.318.184,70	
	Abgleich	0	699.500	1.318.184,70-	

B. Vermögenshaushalt 2024 - Modell 1 aus den rechtskräftigen Vorjahreswerten kopiert					Beträge in EUR
Einzelplan: 8 Wirtschaftl. Unternehmen Grund- u. Sondervermögen					
Unterabschnitt: 8811 Unbebauter Grundbesitz					
Gr	Bezeichnung/*Erläuterungen	Ansatz 2024	Ansatz 2023	Ergebnis 2022	Vermerke
	E i n n a h m e n				
3521	Erschließungsbeiträge *2024: Herstellungsbeiträge Ausgleichsfläche Bachmehring Süd-Ost (15.000)	15.000	-	-	
	Einnahmen UA 8811	15.000	-	-	
	A u s g a b e n				
9320	Erwerb von Grundstücken und baulichen Anlagen *ab 2022: 10 Jahresraten für Dienstbarkeit zur Ausgleichsflächensicherung (2.433 p.a.) 2023: Grundstück 3.000qm Murn (25.000) 2024: Ausgleichsfläche Baugebiet Bachmehring Süd-Ost (20.000)	22.500	30.000	11.320,03	
9500	Tiefbaumaßnahmen *Ausgleichsflächen	15.000	15.000	17.050,80	
9510	Straßen, Plätze, Brücken u.ä. Tiefbaumaßnahmen *2023: Planungskosten Öko-Konto Alteiselfing (2.000)	0	2.000	-	
	Ausgaben UA 8811	37.500	47.000	28.370,83	
	Abgleich Unterabschnitt 8811				
	Einnahmen	15.000	-	-	
	Ausgaben	37.500	47.000	28.370,83	
	Abgleich	22.500-	47.000-	28.370,83-	

B. Vermögenshaushalt 2024 - Modell 1 aus den rechtskräftigen Vorjahreswerten kopiert
 Abgleich der Abschnitte und des Einzelplanes
 Einzelplan: 8 Wirtschaftl.Unternehmen Grund- u.Sondervermögen

Beträge in EUR

		Ansatz 2024	Ansatz 2023	Ergebnis 2022
81	Einnahmen	168.601	357.920	47.231,00
	Ausgaben	423.638	400.000	12.572,71
	Abgleich	255.037-	42.080-	34.658,29
88	Einnahmen	15.000	724.500	-
	Ausgaben	37.500	72.000	1.346.555,53
	Abgleich	22.500-	652.500	1.346.555,53-
8	Einnahmen	183.601	1.082.420	47.231,00
	Ausgaben	461.138	472.000	1.359.128,24
	Abgleich	277.537-	610.420	1.311.897,24-

B. Vermögenshaushalt
Einzelplan 9
Allgemeine Finanzwirtschaft

B. Vermögenshaushalt 2024 - Modell 1 aus den rechtskräftigen Vorjahreswerten kopiert					Beträge in EUR
Einzelplan: 9 Allgemeine Finanzwirtschaft					
Unterabschnitt: 9000 Steuern, allgemeine Zuweisungen und allgemeine Umlagen					
Gr	Bezeichnung/*Erläuterungen	Ansatz 2024	Ansatz 2023	Ergebnis 2022	Vermerke
	E i n n a h m e n				
3614	Investitionspauschale (Art. 12 FAG)	126.500	126.500	126.500,00	
	Einnahmen UA 9000	126.500	126.500	126.500,00	
	A u s g a b e n				
	kein Konto vorhanden				
	Abgleich Unterabschnitt 9000				
	Einnahmen	126.500	126.500	126.500,00	
	Ausgaben	-	-	-	
	Abgleich	126.500	126.500	126.500,00	

B. Vermögenshaushalt 2024 - Modell 1 aus den rechtskräftigen Vorjahreswerten kopiert					Beträge in EUR
Einzelplan: 9 Allgemeine Finanzwirtschaft					
Unterabschnitt: 9100 Sonstige allgemeine Finanzwirtschaft (einschl. Allgemeine Rücklage)					
Gr	Bezeichnung/*Erläuterungen	Ansatz 2024	Ansatz 2023	Ergebnis 2022	Vermerke
E i n n a h m e n					
3000	Zuführung vom Verwaltungshaushalt (ohne Sonderrücklagen)	187.128	173.543	1.063.291,72	
3100	Entnahme aus Rücklagen (ohne Sonderrücklagen)	1.235.627	323.437	2.672.855,69	
3776	Kreditaufnahmen von privaten Unternehmen	0	90.000	-	
3777	Kreditaufnahmen von privaten Unternehmen zur Umschuldung	0	-	568.679,46	
3778	Kreditaufnahmen von privaten Unternehmen für entgeltfinanzierte Maßnahmen	0	-	-	
Einnahmen UA 9100		1.422.755	586.980	4.304.826,87	
A u s g a b e n					
9000	Zuführung zum Verwaltungshaushalt (ohne Sonderrücklagen)	0	-	-	
9100	Zuführung an Rücklagen (ohne Sonderrücklagen)	0	-	1.360.102,29	
9776	Ordentliche Tilgungsausgaben an private Unternehmen	101.900	115.000	106.260,26	
9777	Tilgungsausgaben an private Unternehmen außerordentliche Tilgung	0	-	964.460,23	
9778	Ordentliche Tilgungsausgaben an private Unternehmen für entgeltfinanz. Maßnahmen	81.100	50.200	7.538,32	
9779	Tilgungsausgaben an private Unternehmen außerordentliche Tilgung f. entgeltfinanz. Maßn	0	270.000	-	
Ausgaben UA 9100		183.000	435.200	2.438.361,10	
Abgleich Unterabschnitt 9100					
Einnahmen		1.422.755	586.980	4.304.826,87	
Ausgaben		183.000	435.200	2.438.361,10	
Abgleich		1.239.755	151.780	1.866.465,77	

B. Vermögenshaushalt 2024 - Modell 1 aus den rechtskräftigen Vorjahreswerten kopiert					Beträge in EUR
Einzelplan: 9 Allgemeine Finanzwirtschaft					
Unterabschnitt: 9200 Abwicklung der Vorjahre					
Gr	Bezeichnung/*Erläuterungen	Ansatz 2024	Ansatz 2023	Ergebnis 2022	Vermerke
	E i n n a h m e n				
3901	Durchbuchung Sollfehlbetrag nach Art. 66 Abs.4 GO	0	-	-	
3920	Durchbuchung Sollfehlbetrag	0	-	-	
3950	Abschlusstechnische Vorgänge (Ist-Überschuss des VermHH)	0	-	-	
	Einnahmen UA 9200	0	-	-	
	A u s g a b e n				
9921	Deckung Sollfehlbetrag nach Art. 66 Abs. 4 GO	0	-	-	
9950	Abschlusstechnische Vorgänge (Ist-Fehlbetrag des VermHH)	0	-	-	
	Ausgaben UA 9200	0	-	-	
	Abgleich Unterabschnitt 9200				
	Einnahmen	0	-	-	
	Ausgaben	0	-	-	
	Abgleich	0	-	-	

B. Vermögenshaushalt 2024 - Modell 1 aus den rechtskräftigen Vorjahreswerten kopiert					Beträge in EUR
Einzelplan: 9		Allgemeine Finanzwirtschaft			
Unterabschnitt: 9699		Verrechnungstechnischer Abschnitt			
Gr	Bezeichnung/*Erläuterungen	Ansatz 2024	Ansatz 2023	Ergebnis 2022	Vermerke
	E i n n a h m e n				
3999	Verrechnung von Einnahmebuchg. im Vermögens-HH; die angeord. HH-stelle war nicht eröffnet	0	-	-	
	Einnahmen UA 9699	0	-	-	
	A u s g a b e n				
9999	Verrechnung von Ausgabebuchg. im Vermögens-HH; die angeord. HH-stelle war nicht eröffnet	0	-	-	
	Ausgaben UA 9699	0	-	-	
	Abgleich Unterabschnitt 9699				
	Einnahmen	0	-	-	
	Ausgaben	0	-	-	
	Abgleich	0	-	-	


B. Vermögenshaushalt 2024 - Modell 1 aus den rechtskräftigen Vorjahreswerten kopiert
 Abgleich der Abschnitte und des Einzelplanes
 Einzelplan: 9 Allgemeine Finanzwirtschaft

Beträge in EUR

		Ansatz 2024	Ansatz 2023	Ergebnis 2022
90	Einnahmen	126.500	126.500	126.500,00
	Ausgaben	-	-	-
	Abgleich	126.500	126.500	126.500,00
91	Einnahmen	1.422.755	586.980	4.304.826,87
	Ausgaben	183.000	435.200	2.438.361,10
	Abgleich	1.239.755	151.780	1.866.465,77
92	Einnahmen	0	-	-
	Ausgaben	0	-	-
	Abgleich	0	-	-
96	Einnahmen	0	-	-
	Ausgaben	0	-	-
	Abgleich	0	-	-
9	Einnahmen	1.549.255	713.480	4.431.326,87
	Ausgaben	183.000	435.200	2.438.361,10
	Abgleich	1.366.255	278.280	1.992.965,77

Inhaltsverzeichnis

Zus.fass. Einnahmen/Ausgaben/VE nach UAB	3
Haushaltsquerschnitt	19
Gruppierungsübersicht (neu)	29
Beurteilung dauernde Leistungsfähigkeit	51
Einzelplan	53



Stellenplan
der Gemeinde

E I S E L F I N G

für das Haushaltsjahr 2024

I. Stellenplan 2024
Gemeinde Eiselfing

1. Beamte

Wahlbeamte und sonstige Beamte (Amtsbezeichnungen ²⁾)	Besoldungsgruppe	Zahl der Stellen 2024			Zahl der Stellen 2023	Zahl der tatsächlich besetzten Stellen am 30. Juni 2023	Erläuterungen
		insgesamt	darunter				
			mit Amtszulage ³⁾	bei Stellenobergrenzen nicht berücksichtigt ⁴⁾			
1	2	3	4	5	6	7	8
Wahlbeamte sonstige Beamte	A 15 B A 16 A 15 A 14 A 13 ⁹⁾ A 12 A 11 A 10 A 9 ⁹⁾ A 8 A 7 A 6 ⁹⁾	1 1 1			1 1 1	1 1 1	Erster Bürgermeister Personalsachbearbeiterin, 25 WoStd (Doppelbesetzung Juni-Aug 2024) Kassenleiterin, 20 WoStd
Insgesamt		3			3	3	

2. Arbeitnehmer, soweit nicht Sozial- oder Erziehungsdienst

Entgeltgruppe/ Sondervergütung	Zahl der Stellen 2024 ¹⁾	Zahl der Stellen 2023 ¹⁾	Zahl der tatsächlich besetzten Stellen am 30. Juni 2023 ¹⁾	Erläuterungen
1	2	3	4	5
12	1	1	1	Bauamt/GL, VZ
11	1	1	1	Kämmerer, VZ
10				
9a	1	1	1	Vermögen, 21 WoStd
8				
7	1	1	1	EWO/Bauamt 37 WoStd ab 01.06.2024 (Steueramt Wegfall 30.06.2023)
6	1	2	1	EWO/Bauamt 37 WoStd bis 30.05.2024 (EWO Wegfall 31.05.2023)
5 ⁸⁾	7	7	6	3 Bauhofmitarbeiter VZ, 1 Minijob, Turnhalle/KiGa VZ, Steueramt 30 WoStd, EWO 25 WoStd ab 24.07.2023
4				
3	5	4	4	2 TZ Wertstoffhof mit insgesamt 11 WoStd, 2 TZ Reinigung/WSH mit insgesamt 45 WoStd, Archiv 8 WoStd
2	2	2	2	2 TZ Reinigung mit insgesamt 25,75 WoStd
1				
Insgesamt	19	19	17	

3. Arbeitnehmer im Sozial- oder Erziehungsdienst

Entgeltgruppe/ Sondervergütung	Zahl der Stellen 20... ⁵⁾	Zahl der Stellen 20... ⁶⁾	Zahl der tatsächlich besetzten Stellen am 30. Juni 20... ⁶⁾	Erläuterungen
1	2	3	4	5
S 18				
S 17				
S 16				
S 15				
S 14				
S 13				
S 12				
S 11				
S 10				
S 9				
S 8				
S 7				
S 6				
S 5				
S 4				
S 3				
<u>Insgesamt</u>				

II. Ergänzende nachrichtliche Angaben


Teilhaushalte (Doppik)/Abschnitte bzw. Unterabschnitte (Kameralistik)

Teilhaushalt (Doppik)/ Abschnitt bzw. Unterabschnitt (Kameralistik)	Hauptproduktbereich Produktbereich Produkt Produktgruppe ¹⁾	Beamte ⁷⁾							Erläuterungen	
		Wahl- beamte	Einteilung der Kopfspalte nach den Besoldungsgruppen							
1	2	3 A 15	4 A 11	5 A 9	6	7	8			
UA 0000		1							VZ	
UA 0200			1						TZ	
UA 0331				1					TZ	
Insgesamt		1	1	1						
		Arbeitnehmer								Erläuterungen
		Einteilung der Kopfspalte nach den Entgeltgruppen								
		EG 12	EG 11	EG 9a	EG 7	EG 6	EG 5	EG 3	EG 2	
UA 0200					1	1	1	1		jeweils TZ, EG 6 wird EG 7 am 01.06.2024
UA 0681								1		TZ
UA 0301			1							VZ
UA 0331				1						TZ
UA 0341							1			TZ
UA 5600							1		2	EG 5 VZ, EG 2 TZ
UA 6000		1								VZ
UA 6300							4			3 VZ, 1 Minijob
UA 7000								3		
UA 7200										TZ
Insgesamt		1	1	1	1	1	7	5	2	

III Übersicht über die Bediensteten in Ausbildung

Bezeichnung	Art der Vergütung	vorgesehen für 2024 ⁵⁾	beschäftigt 30. Juni 2023 ⁶⁾	Erläuterungen
1	2	3	4	5
Anwärter	Anwärterbezüge	0	0	Neu ab 01.09.2024
Auszubildende	Ausbildungsvergütung	1	0	
<u>Insgesamt</u>		1	0	

- 1) Die Stellen bei Unternehmen, auf die die Vorschriften der EBV über Wirtschaftsführung und Rechnungswesen angewendet werden, die Stellen bei Krankenhäusern und Pflegeeinrichtungen mit kaufmännischem Rechnungswesen und die Stellen, die nach § 44k SGB II der **gemeinsamen Einrichtung** zur Bewirtschaftung zugewiesen sind, sind jeweils in besonderen Abschnitten auszuweisen.
- 2) Die Angabe der Amtsbezeichnungen wird freigestellt.
- 3) Zahl der Stellen, die mit einer Amtszulage nach Anlage 4 zum BayBesG ausgestattet sind.
- 4) Zahl der Stellen, die nach Art. 26 Abs. 2 oder 3 BayBesG bei der Stellenobergrenzenberechnung unberücksichtigt bleiben..
- 5) Einzusetzen ist das Haushaltsjahr.
- 6) Einzusetzen ist das Vorjahr.
- 7) In den Laufbahnspalten sind die entsprechenden Besoldungsgruppen nach Bedarf anzugeben.
- 8) Arbeitnehmerstellen der Entgeltgruppen 1 bis 5 können in einer Summe ausgewiesen werden.
- 9) Da es für die Stellenbewirtschaftung hilfreich sein kann, in den BesGr A 6, A 9 und A 13 zwischen Einstiegsämtern und Beförderungsämtern zu unterscheiden, können diese getrennt ausgewiesen werden.
- 10) Teil II Nr. 1 ist bei Haushaltsführung nach den Grundsätzen der doppelten kommunalen Buchführung nach Teilhaushalten, bei Haushaltsführung nach den Grundsätzen der Kameralistik nach Abschnitten und Unterabschnitten zu gliedern.



Gemeinde Eiselfing

Anlagen zum Haushaltsplan 2024

1. Übersicht über den voraussichtlichen Stand der Schulden
2. Übersicht über Kreditermächtigungen (Gültigkeit und Inanspruchnahme)
3. Übersicht über den voraussichtlichen Stand der Rücklagen
4. Finanzplan
5. Investitionsplan

**Übersicht
über den voraussichtlichen Stand der Schulden 2024**

in 1.000 Euro

Gemeindeverwaltung Eiselfing

Art	Stand zu Beginn des Vorjahres	Stand zu Beginn des Haushaltsjahres				Zugang	Voraussichtlicher Abgang	Stand nach Ablauf des Haushaltsjahres
		Mit Restlaufzeit von			Gesamt- betrag			
1	2	3	4	5		6		
		bis zu 1 Jahr	1 bis 5 Jahren	mehr als 5 Jahren				
		3a	3b	3c	3d			
1. Schulden aus Krediten von/vom								
1.1 Bund, LAF, ERP-Sondervermögen								
1.2 Land								
1.3 Gemeinden und Gemeindeverbänden								
1.4 Zweckverbänden u. dgl.								
1.5 sonstigen öffentlichen Bereichen								
1.6 Kreditmarkt einschließlich Anleihen (Bereiche 5 bis 8, siehe Nr. 1.1 AllgZVKommGrPI)	2601,8	0,0	32,6	2134,1	2166,7	0,0	183,0	
Summe 1	2601,8				2166,7	0,0	183,0	
davon entfallen auf Maßnahmen, die überwiegend aus Entgelten Dritter finanziert werden (Anlage 4 zu § 5 KommHV-Kameralistik – AllgZVKommGrPI-Nr. 3.3)	1644,0				1323,9	0	81,1	
2. Innere Darlehen aus Sonderrücklagen						-	-	
3. Äußere Kassenkredite						-	-	

Art	Zahlungen im Vorjahr		Voraussichtliche Zahlungen im Haushaltsjahr		Stand der Verpflichtungen zu Beginn des Haushaltsjahres	Voraussichtlicher Zugang	Voraussichtlicher Abgang	Stand der Verpflichtungen nach Ablauf des Haushaltsjahres
	Gesamt-betrag	Investiver Anteil	Gesamt-betrag	Investiver Anteil				
1	2a	2b	3a	3b	4	5	6	
4. Kreditähnliche Verpflichtungen; Sicherheiten, sonstige Haftungsverhältnisse								
4.1 Belastungen aus Rechtsgeschäften, die Kreditaufnahmen wirtschaftlich gleichkommen (Art. 72 Abs. 1 GO, Art. 66 Abs. 1 LKrO, Art. 64 Abs. 1 BezO) ^{6),7)}								
insbesondere								
4.1.1 Leasinggeschäfte								
4.1.2 Leibrentenverträge								
4.1.3 Schuldübernahmen								
4.1.4 Verträge über die Durchführung städtebaulicher Maßnahmen								
4.1.5 Verpflichtung zur Gewährung von Schuldendiensthilfen an Dritte								
4.1.6 Sonstige Kreditaufnahmen gleichkommende Vorgänge								
Ratenzahlung Ausgleichsflächen	2	2	2		20		2	18
Ratenzahlung Ausgleichsfläche								
4.2 Verpflichtungen nach Art. 72 Abs. 2 GO, Art. 66 Abs. 2 LKrO, Art. 64 Abs. 2 BezO und sonstige Verpflichtungen, die zu einer Inanspruchnahme der Kommune führen können. ^{6),7),8)}								
4.2.1 Bürgschaften								
4.2.2 Sonstige Verpflichtungen nach Art. 72 Abs. 2 GO, Art. 66 Abs. 2 LKrO, Art. 64 Abs. 2 BezO								
Erbbaurecht Turnhalle	9		9					
Erbbaurecht Kindergarten	2		2					
Defizitvertrag Kindergärten	0		70					
4.2.3 Sonstige Verpflichtungen, die zu einer Inanspruchnahme der Kommune führen können ⁹⁾								

Übersicht über die im Finanzplanungszeitraum gültigen Kreditermächtigungen aus den Vorjahren und deren Inanspruchnahmen - in 1.000 Euro -

	Kredit- ermächtigung lt. HH-Satzung ¹⁾	Vorjahre			nicht in Anspruch genommene, gültige Krediter- mächtigungen aus Vorjahren ³⁾	aktuelles HHJ 2024		Folgejahre			endgültig verfallend nach Ablauf der Gültigkeits- dauer ⁶⁾	
		tatsächliche Inanspruchnahme ²⁾				Kredit- ermächtigung insgesamt ⁴⁾	geplante Inanspruch- nahme	geplante Inanspruchnahme ⁵⁾				
		2021	2022	2023				2025	2026	2027		
	1	2	3	4	5	6	7	8	9	10	11	
2021	1600	979	569	0	--	90	--				--	
2022	0		0	0	0		0	0				0
2023	90			0	90		0	0	0	0		90
2024	0						0					
2025	900							900				
2026	0								0			
2027	0									0		
Summen:	2590	979	569	0	90		0	900	0	0	90	

Nachrichtlich:

Übersicht über die aus Vorjahren übertragenen Haushaltsreste für Einnahmen aus der Aufnahme von Krediten - in 1.000 Euro -

Nr.	Unterabschnitt	Untergruppe	Übertrag aus Vorjahren auf das aktuelle Haushaltsjahr ⁷⁾
1	9100	3776	0
2	9100	3777	0
3	9100	3778	0
--	--	--	0
--	--	--	0
--	--	--	0
Summe:			0

Es wurden für 2024 keine Haushaltsreste aus Vorjahren für Einnahmen aus der Aufnahme von Krediten gebildet

Erläuterungen:

¹⁾ Festsetzung gemäß jeweiliger Haushaltssatzung bzw. geplante satzungsmäßige Festsetzungen gemäß mittelfristiger Finanzplanung

²⁾ tatsächliche Inanspruchnahme der Kreditermächtigung mit Abschluss eines Kreditvertrages; in welchem Umfang die Kreditermächtigung durch den Abschluss des Kreditvertrages in Anspruch genommen wird, bestimmt sich nach der Höhe des Geldbetrags, den der Kreditgeber nach dem abgeschlossenen Kreditvertrag verpflichtet ist, dem Kreditnehmer zur Verfügung zu stellen (Valuta)

³⁾ = Delta aus Sp. 1 und den Summen der Sp. 2 bis 4

⁴⁾ = Summe aus Kreditermächtigung gemäß Haushaltssatzung für das aktuelle Haushaltsjahr (vgl. Sp. 1) und noch nicht in Anspruch genommenen, gültigen Kreditermächtigungen aus Vorjahren (vgl. Summe aus Sp. 5)

⁵⁾ Die hier eingetragenen Werte müssen mit der Kreditermächtigung gemäß Haushaltssatzung für das aktuelle Haushaltsjahr bzw. den geplanten Festsetzungen gemäß mittelfristiger Finanzplanung (vgl. Sp. 1) übereinstimmen.

⁶⁾ = Delta aus Sp. 1 und den Summen aus Sp. 2 bis 4, 7 und 8 bis 10

⁷⁾ Die Summe der Überträge aus Vorjahren darf grundsätzlich nicht höher als die noch nicht in Anspruch genommenen, gültigen Kreditermächtigungen aus Vorjahren (vgl. Summe aus Sp. 5) sein.

Übersicht 2024

über den voraussichtlichen Stand der Rücklagen in 1000 €

Art	Stand zu Beginn des Vorjahres	Stand zu Beginn des Haushaltsjahres	Voraussichtlicher		Stand nach Ablauf des Haushaltsjahres
			Zugang	Abgang	
1	2	3	4	5	6
1. Allgemeine Rücklagen Summe 1	1.453	1.776	0	1.235	541
Summe 2	0	0	0	0	0
Gesamtrücklagen (Summe 1 und 2)	1.453	1.776	0	1.235	541

Nachrichtlich: Berechnung auf Grund der Haushaltsansätze in de 3 vorangehenden Jahren.)
 Berechnung des Mindestbetrages der Allgemeinen Rücklage (§ 20 Abs. 2 KommHV)

EURO

Ausgaben des Verwaltungshaushaltes der letzten 3 Jahre nach Haushaltsansätzen	2023	7.016.407,00
	2022	6.497.100,00
	2021	6.479.400,00
	Gesamt	19.992.907,00
	Durchschnitt der letzten 3 Jahre	6.664.302,33
	Hiervon 1 %	66.643,02

Finanzplan

Finanzplan 2024 - Modell 1 aus den rechtskräftigen Vorjahreswerten kopiert					Beträge in EUR (Tausend)			
1. Einnahmen und Ausgaben nach Arten								
			2023 4	2024 5	2025 6	2026 7	2027 8	Fi.Rest 9
<u>Einnahmen des Verwaltungshaushalts</u>								
<u>Steuern, allg. Zuweisungen u. Umlagen</u>								
01	000,001	Grundsteuern A und B	340	343	347	351	355	-
02	003,004	Gewerbesteuer nach Ertrag u. Kapital (einschl. Lohnsummensteuer)	2.000	2.176	2.231	2.285	2.398	-
03	01	Gemeindeanteil a.d. Einkommensteuer	2.339	2.462	2.544	2.633	2.697	-
04	02,03	Andere Steuern u. steueräuhl. Einn.	11	11	11	11	11	-
05	00 - 03	Steuern zusammen	4.690	4.992	5.133	5.280	5.461	-
06	04-06,08,09	Allgemeine Zuweisungen	643	704	695	657	650	-
07	07	Allgemeine Umlagen	-	-	-	-	-	-
08	0	Steuern, allgemeine Zuweisungen und Umlagen zusammen (Hauptgruppe 0)	5.333	5.696	5.828	5.937	6.112	-
<u>Einnahmen aus Verwaltung u. Betrieb</u>								
09	10,11,12	Gebühren und ähnliche Entgelte, zweckgebundene Abgaben	410	452	453	454	455	-
10	13,14,15	Einnahmen aus Verkauf, Mieten und Pachten, sonstige Verwaltungs- und Betriebseinnahmen	72	82	82	82	82	-
11	16,17,19	Erstattung von Verwaltungs- und Betriebsausgaben, Zuweisungen und Zuschüsse für lfd. Zwecke						
11	160,170,19	vom Bund, LAF, ERP-Sondervermögen	11	12	10	7	7	-
12	161,171	vom Land	911	1.144	1.174	1.204	1.234	-
13	162,163, 172,173	von Gemeinden, Gemeindeverbänden Zweckverbänden	45	46	47	48	49	-
14	164-168, 169, 174-178	von sonstigen Bereichen	33	47	32	32	32	-
15	1	Einnahmen aus Verwaltung und Betrieb zusammen (Hauptgruppe 1)	1.482	1.783	1.798	1.827	1.859	-
<u>Sonstige Finanzeinnahmen</u>								
16	20	Zinseinnahmen	-	2	2	2	2	-
17	23	Schuldendiensthilfen	-	-	-	-	-	-
18	21,22, 24-28	übrige Finanzeinnahmen	202	191	191	191	191	-
19	2	Sonstige Finanzeinnahmen zusammen (Hauptgruppe 2)	202	193	193	193	193	-
20	0-2	Einnahmen des Verwaltungshaushalts zusammen (Hauptgruppe 0-2)	7.016	7.672	7.818	7.957	8.163	-

Finanzplan 2024 - Modell 1 aus den rechtskräftigen Vorjahreswerten kopiert					Beträge in EUR (Tausend)					
1. Einnahmen und Ausgaben nach Arten										
					2023 4	2024 5	2025 6	2026 7	2027 8	Fi.Rest 9
<u>Einnahmen des Vermögenshaushalts</u>										
<u>Einnahmen des Vermögenshaushalts</u>										
21	30	Zuführung vom Verwaltungshaushalt	174	187	823	257	301	-		
22	31	Entnahmen aus Rücklagen	323	1.236	-	498	-	-		
23	32,33,34	Rückfl.v.Darlehen u.Kapitaleinl., Einnahmen aus der Veräußerung von Beteiligungen und von Sachen des Anlagevermögens	-	197	-	-	-	-		
24	35	Beiträge und ähnliche Entgelte	111	46	31	31	30	-		
	36	Zuweisungen, Zuschüsse für Invest. und Invest.förderungsmaßnahmen								
25	360	vom Bund, LAF, ERP-Sondervermögen	292	358	-	-	-	-		
26	361	vom Land	1.135	232	724	568	172	-		
27	362,363	von Gemeinden, Gemeindeverbänden, Zweckverbänden und dgl.	-	5	-	-	-	-		
28	364-368	von sonstigen Bereichen	-	20	-	-	-	-		
	37	Einnahmen aus Krediten und Inneren Darlehen								
29	370	vom Bund, LAF, ERP-Sondervermögen	-	-	-	-	-	-		
30	371	vom Land	-	-	-	-	-	-		
31	372,373	von Gemeinden, Gemeindeverbänden, Zweckverbänden und dgl.	-	-	-	-	-	-		
32	374-378	vom sonst. öffentlichen Bereich und Kreditmarkt	90	-	900	-	-	-		
33	379	Innere Darlehen	-	-	-	-	-	-		
34	3	Einnahmen des Vermögenshaushalts zusammen (Hauptgruppe 3)	2.125	2.280	2.478	1.354	502	-		
35	0-3	Summe der Einnahmen (Hauptgruppen 0-3)	9.141	9.951	10.297	9.311	8.666	-		

Finanzplan 2024 - Modell 1 aus den rechtskräftigen Vorjahreswerten kopiert			Beträge in EUR (Tausend)					
1. Einnahmen und Ausgaben nach Arten			2023	2024	2025	2026	2027	Fi. Rest
			4	5	6	7	8	9
<u>Ausgaben des Verwaltungshaushalts</u>								
36	40-47	Personalausgaben (Hauptgruppe 4)	1.171	1.146	1.189	1.234	1.281	-
<u>Sächlicher Verwaltungs- und Betriebsaufwand</u>								
37	50-66,69	Sächlicher Verwaltungs- und Betriebsaufwand	999	1.114	1.013	1.024	1.028	-
38	670-678	Erstattung von Ausgaben des Verwaltungshaushalts	151	178	169	165	165	-
39	679	Innere Verrechnungen	6	6	6	6	6	-
40	68	Kalkulatorische Kosten	120	109	109	109	109	-
41	5/6	Sächl. Verwaltungs- und Betriebsaufwand zusammen (Hauptgruppe 5/6)	1.275	1.407	1.296	1.304	1.308	-
<u>Zuweisungen u. Zuschüsse</u>								
42	70	Zuschüsse für lfd. Zwecke an soziale oder ähnliche Einrichtungen	1.565	1.937	1.987	2.037	2.087	-
	71,72	Zuweisungen u. sonstige Zuschüsse für lfd. Zwecke, Schuldendiensthilfe						
43	710,720	an Bund, LAF, ERP-Sondervermögen	-	-	-	-	-	-
44	711,721	an Land	3	3	3	3	3	-
45	712,713,722,723	an Gemeinden, Gemeindeverbände Zweckverbände und dgl.	470	535	10	536	537	-
46	715,716	an kommunale u. sonstige öffentl. Sonderrechnungen	12	-	-	-	-	-
47	714,717,718,724,727,728	an sonstige Bereiche	114	75	55	55	55	-
48	73-78	Leistungen der Sozialhilfe u.ä.	-	-	-	-	-	-
49	7	Zuweisungen und Zuschüsse zusammen (Hauptgruppe 7)	2.163	2.550	2.056	2.631	2.682	-
<u>Sonstige Finanzausgaben</u>								
50	80	Zinsausgaben	32	27	43	59	57	-
51	81	Gewerbesteuerumlage	206	206	211	216	235	-
52	82,83	Allgem. Zuweisungen und Umlagen	1.994	2.147	2.199	2.253	2.298	-
53	84,85	Weitere Finanzausgaben, Deckungsreserve	2	2	2	2	2	-
54	86	Zuführung zum Vermögenshaushalt	174	187	823	257	301	-
55	8	Sonstige Finanzausgaben zusammen (Hauptgruppe 8)	2.407	2.569	3.278	2.787	2.893	-
56	4-8	Ausgaben des Verwaltungshaushalts zusammen (Hauptgruppe 4-8)	7.016	7.672	7.818	7.957	8.163	-

Finanzplan 2024 - Modell 1 aus den rechtskräftigen Vorjahreswerten kopiert		Beträge in EUR (Tausend)					
1. Einnahmen und Ausgaben nach Arten		2023	2024	2025	2026	2027	Fi. Rest
		4	5	6	7	8	9
<u>Ausgaben des Vermögenshaushalts</u>							
92,98	Gewährung von Darlehen, Zuweisungen und Zuschüsse für Investitionen						
57 920,980	an Bund, LAF, ERP-Sondervermögen	-	-	-	-	-	-
58 921,981	an Land	-	-	-	-	-	-
59 922,982,	an Gemeinden, Gemeindeverbände						
923,983	Zweckverbände und dgl.	50	20	20	20	20	-
60 924-928,	an sonstige Bereiche						
984-988		390	60	540	300	-	-
93	Vermögenserwerb						
61 931,	von Beteiligungen, Kapitaleinlag.						
936 - 939		-	30	-	-	-	-
62 932 - 933	von Grundstücken	30	115	923	3	3	-
63 930, 934,	von beweglichen Sachen des						
935	Anlagevermögens	264	295	238	451	34	-
64 94,95,96	Baumaßnahmen	956	1.577	500	415	215	-
65 92,93,94,	Investitionen u. Invest.-Förderungs-						
95,96,98	maßnahmen zusammen	1.690	2.097	2.221	1.188	272	-
66 90	Zuführung zum Verwaltungshaushalt	-	-	-	-	-	-
67 91	Zuführungen an Rücklagen	-	-	96	-	63	-
97	Tilgung von Krediten, Rückzahlung						
	von Inneren Darlehen						
68 970	an Bund, LAF, ERP-Sondervermögen	-	-	-	-	-	-
69 971	an Land	-	-	-	-	-	-
70 972,973	an Gemeinden, Gemeindeverbände						
	Zweckverbände und dgl.	-	-	-	-	-	-
71 974 -	an sonstigen öffentlichen Bereich						
978	und Kreditmarkt	435	183	161	166	168	-
72 979	Rückzahlung von inneren Darlehen	-	-	-	-	-	-
73 992	Deckung von Fehlbeträgen	-	-	-	-	-	-
74 990,991	übrige Ausg. d. Vermögenshaushalts	-	-	-	-	-	-
75 90,91,97,	sonst. Ausgaben des						
99	Vermögenshaushalts zusammen	435	183	258	166	231	-
76 9	Ausgaben des Vermögenshaushalts						
	zusammen (Hauptgruppe 9)	2.125	2.280	2.478	1.354	502	-
77 4-9	Summe d. Ausgaben (Hauptgruppe 4-9)	9.141	9.951	10.297	9.311	8.666	-

Finanzplan 2024 - Modell 1 aus den rechtskräftigen Vorjahreswerten kopiert			Beträge in EUR (Tausend)					
2. Investitionen und Inv.förderungsmaßnahmen nach Aufgabenbereichen - Ausgaben -			2023 4	2024 5	2025 6	2026 7	2027 8	Fi.Rest 9
01	00 - 08	Allgemeine Verwaltung	30	115	8	21	4	-
02	10 - 16	öffentliche Sicherheit und Ordnung	297	314	530	730	130	-
		<u>Schulen</u>						
03	21	Grund- und Mittelschulen	3	-	900	-	-	-
04	22	Realschulen	-	-	-	-	-	-
05	23	Gymnasien, Kollegs (ohne berufliche Gymnasien)	-	-	-	-	-	-
06	24 - 26	Berufsbildende Schulen	-	-	-	-	-	-
07	27	Förderschulen	-	-	-	-	-	-
08	28	Gesamtschulen, Schulzentren	-	-	-	-	-	-
09	20, 29	übriges	-	-	-	-	-	-
10	2	Einzelplan -2- zusammen	3	-	900	-	-	-
		<u>Wissenschaft, Forschung, Kulturpflege</u>						
11	31	Wissenschaft, Forschung	-	-	-	-	-	-
12	35	Volksbildung	-	-	-	-	-	-
13	30, 32-34 36, 37	übriges	-	-	-	-	-	-
14	3	Einzelplan -3- zusammen	-	-	-	-	-	-
		<u>Soziale Sicherung</u>						
15	43, 46	Einrichtungen d. Sozialhilfe, Kriegsopferfürsorge u. Jugendhilfe	57	143	-	-	-	-
16	40-42, 44, 45, 47-49	übriges	-	-	-	-	-	-
17	4	Einzelplan -4- zusammen	57	143	-	-	-	-
		<u>Gesundheit, Sport, Erholung</u>						
18	51	Krankenhäuser	-	-	-	-	-	-
19	50, 54	Sonst. Einricht. d. Gesundheitswesens	-	-	-	-	-	-
20	55 - 57	Sport, Badeanstalten	182	471	-	-	-	-
11	58, 59	übriges	-	-	-	-	-	-
22	5	Einzelplan -5- zusammen	182	471	-	-	-	-

Finanzplan 2024 - Modell 1 aus den rechtskräftigen Vorjahreswerten kopiert					Beträge in EUR (Tausend)					
2. Investitionen und Inv.förderungsmaßnahmen nach Aufgabenbereichen - Ausgaben -										
			2023 4	2024 5	2025 6	2026 7	2027 8	Fi.Rest 9		
		<u>Bau und Wohnungswesen, Verkehr</u>								
23	63 - 66	Straßen	464	214	100	100	100	-		
24	60-62, 67-69	Übriges	-	83	-	-	-	-		
25	6	Einzelplan -6- zusammen	464	296	100	100	100	-		
		<u>Öffentliche Einrichtungen, Wirtschaftsförderung</u>								
26	70,71	Abwasserbeseitigung	178	262	105	20	20	-		
27	72	Abfallbeseitigung	1	5	-	-	-	-		
28	73 - 79	Übriges	-	5	20	-	-	-		
29	7	Einzelplan -7- zusammen	179	272	125	20	20	-		
		<u>wirtschaftliche Unternehmen, Allg. Grund- und Sondervermögen</u>								
30	80 - 87	Wirtschaftliche Unternehmen	400	424	540	300	-	-		
31	88, 89	Allg. Grund- und Sondervermögen	72	38	18	18	18	-		
32	8	Einzelplan -8- zusammen	472	461	558	318	18	-		
		<u>Gesamtzusammenstellung</u>								
33	0 - 8	Invest. und Invest.förderungs- maßnahmen (siehe lfd.Nr.65 Teil 1)	1.684	2.072	2.221	1.188	272	-		

Finanzplanung

B. Investitionsprogramm

für die Investitionen und

Investitionsförderungsmaßnahmen
(als Anlage zum Finanzplan)

mit Schätzung der nach Fertigstellung der Maßnahmen
entstehenden Haushaltsbelastungen (Folgekostenschätzung)

für die Haushaltsjahre 2024 bis 2027

lfd. Nr.	Haus-halts-stelle	3.1 Vorgesehene Investitionen (z. B. Baumaßnahmen, Vermögenserwerb) und Investitionsförderungsmaßnahmen (Zuschüsse zu Investitionen Dritter), gegliedert nach Aufgabenbereichen (N= Neue Maßname; F= Fortführungsmaßnahme), Bezeichnung der Maßnahme 3.2 Schätzung der nach Fertigstellung der Maßnahme entstehenden jährlichen Haushaltsbelastungen (Folgekosten) nach Art. 10 Abs. 3 Satz 2 KommHV und VV Nr. 3 zu § 10 KommHV)	Veranschlagte oder geschätzte Gesamtausgaben der einzelnen Investitionen oder Investitionsförderungsmaßnahmen	Ausgaben vorherige Jahre (bis 2022)
			in 1000 EUR	in 1000 EUR
1	2	3	4	5
1	0200.9350	3.1 <input type="checkbox"/> N Bewegl. Sachen (laufende Ersatzbeschaffungen) <input checked="" type="checkbox"/> F Möbel, 2023 (+2024 Rest) Telefonanlage (17) 3.2 geschätzte jährl. Folgekosten EUR	lfd.	lfd.
2	0601.9340	3.1 <input type="checkbox"/> N Bürgerserviceportal, RIS mit Sitzungsmanagement- software (2022), IS-Konzept und Datenschutzkonzept <input checked="" type="checkbox"/> F (2023), DMS Regisafe 2024 umgesetzt (25) 3.2 geschätzte jährl. Folgekosten EUR	54,8	20,4
3	0601.9350	3.1 <input type="checkbox"/> N laufende Erneuerung von EDV-Geräten (Server, PC, Drucker usw), soweit nicht im Verwaltungshaushalt <input checked="" type="checkbox"/> F 3.2 geschätzte jährl. Folgekosten EUR	lfd.	lfd.
4	1300.9350	3.1 <input checked="" type="checkbox"/> N Beschaffung diverser Ausrüstungsgegenstände <input checked="" type="checkbox"/> F für die Feuerwehren (Ersatz- und Neubeschaffungen) 3.2 geschätzte jährl. Folgekosten EUR	lfd.	lfd.
5	1300.9353	3.1 <input checked="" type="checkbox"/> N Mannschaftstransportwagen für die FFW Aham <input type="checkbox"/> F (Neubeschaffung) 3.2 geschätzte jährl. Folgekosten 1000 EUR	78	3
6	1300.9352	3.1 <input checked="" type="checkbox"/> N Löschgruppenfahrzeug LF20 KatS FFW Aham <input type="checkbox"/> F (Neubeschaffung) 3.2 geschätzte jährl. Folgekosten EUR	605	lfd.
7	1300.9450	3.1 <input type="checkbox"/> N Teilsanierung Gerätehaus FFW Bachmehring <input checked="" type="checkbox"/> F (exkl. Umbau Waschhalle und Austausch Tore unter lfd. 15 & 16) 3.2 geschätzte jährl. Folgekosten EUR	111,5	0
8	1300.9400	3.1 <input checked="" type="checkbox"/> N Ersatzbau für Feuerwehrgerätehaus FFW Schönberg <input type="checkbox"/> F 3.2 geschätzte jährl. Folgekosten 2000 EUR	710	0
9	Div.9450	3.1 <input checked="" type="checkbox"/> N Fernwärmeanschlüsse für Bauhof, Feuerwehrgerätehaus <input type="checkbox"/> F Bachmehring, Turnhalle, KiGa St. Rupert, Grund- und Mittelsschule, Rathaus und Pfarrheim 3.2 geschätzte jährl. Folgekosten EUR	1077	0
10	5600.9500	3.1 <input type="checkbox"/> N Erneuerung Regenrinne Sportanlage/Laufbahn <input checked="" type="checkbox"/> F 3.2 geschätzte jährl. Folgekosten EUR	10	0
11	5600.9450	3.1 <input type="checkbox"/> N Erneuerung Beregnungsanlage Sportanlage/Hauptplatz <input checked="" type="checkbox"/> F 3.2 geschätzte jährl. Folgekosten EUR	30	0
12	4600.9450	3.1 <input checked="" type="checkbox"/> N Austausch Kletterturm Spielplatz Bachmehring (12.000) <input checked="" type="checkbox"/> F und Sonnenschutz Spielplatz Bergham (4.000) 3.2 geschätzte jährl. Folgekosten EUR	16	lfd.
Übertrag			2692,3	23,4

Teilbeträge in den einzelnen Haushaltsjahren des Finanzierungszeitraumes von den vorgesehenen Investitionen und Investitionförderungsmaßnahmen (Spalte 3 und 4) einschließlich der aus den Vorjahren fortzuführenden Maßnahmen entfallen auf					Weitere Jahre (soweit Angaben schon möglich) auf die sich der Finanzplanungs- zeitraum (Spalten 6 mit 10) noch nicht erstreckt 11.1 Jahr(e) 11.2 voraus-sichtl. Teil- beträge	Erläuterungen	lfd. Nr.
Haushaltsjahr	Haushaltsjahr	Haushaltsjahr	Haushaltsjahr	Haushaltsjahr			
2023	2024	2025	2026	2027			
in 1000 EUR	in 1000 EUR	in 1000 EUR	in 1000 EUR	in 1000 EUR			
6	7	8	9	10	11	12	13
11,7	10,5	3	3	3			1
9,4	25	0	0	0			2
6,3	3,8	5	17,5	1			3
13,7	116,4	30	30	30			4
0	75	0	0	0			5
0	5	200	400	0			6
47,5	64	0	0	0			7
0	10	300	300	100			8
0	1077	0	0	0			9
0	10	0	0	0			10
0	30	0	0	0			11
0	16	0	0	0			12
88,6	1442,7	538	750,5	134			

lfd. Nr.	Haus-halts-stelle	3.1 Vorgesehene Investitionen (z. B. Baumaßnahmen, Vermögenserwerb) und Investitionsförderungsmaßnahmen (Zuschüsse zu Investitionen Dritter), gegliedert nach Aufgabenbereichen (N= Neue Maßname; F= Fortführungsmaßnahme), Bezeichnung der Maßnahme 3.2 Schätzung der nach Fertigstellung der Maßnahme entstehenden jährlichen Haushaltsbelastungen (Folgekosten) nach Art. 10 Abs. 3 Satz 2 KommHV und VV Nr. 3 zu § 10 KommHV)	Veranschlagte oder geschätzte Gesamtausgaben der einzelnen Investitionen oder Investitionsförderungsmaßnahmen	Ausgaben vorherige Jahre (bis 2022)
			in 1000 EUR	in 1000 EUR
1	2	3	4	5
		Übertrag	2692,3	23,4
13	6200.9320 6300.9320	3.1 Erwerb Grundstücke Baugebiet Bachmehring Süd-Ost	110	0
		<input checked="" type="checkbox"/> N		
		<input type="checkbox"/> F		
		3.2 geschätzte jährl. Folgekosten	EUR	
14	6300.9350	3.1 Restfinanzierung LKW Bauhof	70	0
		<input checked="" type="checkbox"/> N		
		<input type="checkbox"/> F		
		3.2 geschätzte jährl. Folgekosten	EUR	
15	6300.9510	3.1 Allg. für Straßenbauprojekte	692,5	lfd.
		<input checked="" type="checkbox"/> N		
		<input checked="" type="checkbox"/> F		
		3.2 geschätzte jährl. Folgekosten	EUR	
16	7000.9535	3.1 Abwasser: Entwässerungskonzept Eiselfing/Bachmehring + Kamerabefahrungen zur Vorbereitung Kanalsanierung	250	0
		<input checked="" type="checkbox"/> F		
		Bachmehring/Eiselfing		
		3.2 geschätzte jährl. Folgekosten	EUR	
17	7000.9600	3.1 Abwasser: Erneuerung Übergabestation Hammerschmiede	66	lfd.
		<input checked="" type="checkbox"/> F		
		3.2 geschätzte jährl. Folgekosten	EUR	
18	7005.9535	3.1 Abwasser: Erneuerung oberes (2024) und unteres (2025) Beet Pflanzenkläranlage Alteiselfing	30	0
		<input checked="" type="checkbox"/> F		
		3.2 geschätzte jährl. Folgekosten		
19	7000.9820	3.1 Beteiligung an Erweiterung u. Sanierung der Abwasseranlage der Stadt Wasserburg	lfd.	lfd.
		<input checked="" type="checkbox"/> F		
		Eiselfing		
		3.2 geschätzte jährl. Folgekosten		
20	8170.9360	3.1 Gründung Regionalwerk Rosenheim, Einzahlung Stammeinlage und Bareinlage	lfd.	lfd.
		<input checked="" type="checkbox"/> N		
		<input type="checkbox"/> F		
		3.2 geschätzte jährl. Folgekosten		
21	8180.9870	3.1 Ausbau der Breitbandversorgung; Ausbaustufe Gigabitrichtlinie	900	0
		<input checked="" type="checkbox"/> F		
		3.2 geschätzte jährl. Folgekosten		
22	8811.9320 8811.9500	3.1 Erwerb von Ausgleichsflächen und Aufwertung von	lfd.	lfd.
		<input checked="" type="checkbox"/> F		
		3.2 geschätzte jährl. Folgekosten		
23	2110.9320	3.1 Vermögensauseinandersetzung mit Mittelschulverband (Erwerb Grundstücke und Gebäude Grund- und Mittelschule)	900	0
		<input checked="" type="checkbox"/> N		
		<input type="checkbox"/> F		
		3.2 geschätzte jährl. Folgekosten		
Summe			5710,8	23,4

Teilbeträge in den einzelnen Haushaltsjahren des Finanzierungszeitraumes von den vorgesehenen Investitionen und Investitionförderungsmaßnahmen (Spalte 3 und 4) einschließlich der aus den Vorjahren fortzuführenden Maßnahmen entfallen auf					Weitere Jahre (soweit Angaben schon möglich) auf die sich der Finanzplanungs- zeitraum (Spalten 6 mit 10) noch nicht erstreckt 11.1 Jahr(e) 11.2 voraus-sichtl. Teil- beträge	Erläuterungen	lfd. Nr.
Haushaltsjahr	Haushaltsjahr	Haushaltsjahr	Haushaltsjahr	Haushaltsjahr			
2023	2024	2025	2026	2027			
in 1000 EUR	in 1000 EUR	in 1000 EUR	in 1000 EUR	in 1000 EUR			
6	7	8	9	10	11	12	13
88,6	1442,7	538	750,5	134			
0	90	20	0	0			13
12	58	0	0	0			14
292,5	100	100	100	100			15
180	70	0	0	0			16
19	47	0	0	0			17
0	15	15	0	0			18
8,5	20	20	20	20			20
0	30	0	0	0			20
0	60	540	300	0			21
0	38	18	18	18			22
0	0	900	0	0			23
600,6	1970,7	2151	1188,5	272			